



en tu almacén de material eléctrico

2024





ILUMINACIÓN NACO, S.L.

CENTRAL

Ronda Norte, s/n. Pol. Ind. Virgen de la Salud
46950 · Xirivella (Valencia)
Tel. 96 313 72 90 · Fax 96 399 02 10
administracion@iluminaco.com
www.conalux.com

DELEGACIÓN MADRID

C/ Vedra, 2
(posterior Avda. de Entrevías, 98-100)
28053 · Madrid
Tel. 91 785 07 88 · 91 018 26 55
Fax 91 785 45 65
conaluxmadrid@iluminaco.com

DELEGACIÓN ALICANTE

C/ de la Libra, parc. R-22. Nave 4
Pol. Ind. Las Atalayas
03114 · Alicante
Tel. 96 528 24 19 · Fax: 96 528 66 09
conaluxalicante@iluminaco.com

DELEGACIÓN CATALUÑA

Tel. 672 07 86 79

SOLUCIONES:

En Iluminación Naco S.L. estamos en continuo desarrollo, ayudando y asesorando a nuestros clientes con:

Proyectos personalizados

Departamento técnico

I+D

Atención al cliente

Estudios luminotécnicos

Consultoría lumínica

Y gracias a ello podemos desarrollar productos para nuestros clientes en áreas tales como:

Visión artificial



Seguridad



IOT (internet de las cosas)



Para cualquier consulta o producto que necesite, póngase en contacto con nuestro Departamento Comercial, estarán encantados de ofrecerles una opción y solución.

APLICACIONES Y SOLUCIONES LED

Nuestros 25 años de experiencia en iluminación nos ha proporcionado conocimientos para poder fabricar y desarrollar productos para distintas aplicaciones.

12-24VDC / AC: gran parte de nuestros productos hasta 50W los podemos hacer funcionar a 12-24V (caravanas, carrozas, barcos, energía solar, etc.).

Emergencia: kits de emergencia y productos con emergencia incorporada, para que un fallo de la luz no sea un problema en iluminación.

Regulación y control: regula y controla cualquier aparato (0-10V, Dali, Triac-AC, Push, KNX, DMX, WIFI)

Atex: productos certificados Atex para la industria petrolera-química-gasolineras.

APP WIFI: Disponemos de una app wifi propia para poder controlar cualquier aparato lumínico e incluso eléctrico mediante nuestro móvil desde cualquier parte del mundo.

Industrial: soluciones baja y alta temperatura, altura, distintas potencias, lentes para aplicaciones específicas. Productos especiales para distintas aplicaciones.

Comercial: downlight de potencia para grandes alturas, aplicaciones en Track con distintas soluciones y opciones. Gran variedad de productos.

Doméstico: todo tipo de aplicaciones para el sector doméstico, con todo tipo de regulaciones. Tiras led de baja, media y alta potencia en Monocolor, RGB, RGB+F, RGB+C. Pixel led con multitud de opciones en Controladores, Reguladores y Mandos.

Deportivo: productos con gran calidad y eficiencia que respetan el medio ambiente y a los usuarios.

Im Lumen Chip:

Chip Este valor está calculado según el número de LEDs que componen una aplicación: Al n.º de LEDs se le multiplica por el valor de Lumen de cada uno que nos da el fabricante en su Ficha Técnica de producto, siendo este cálculo un valor teórico y no definitivo, ya que el valor lumínico que se facilita en las Fichas Técnicas son valores a temperaturas de trabajo de 25° y no en condiciones de trabajo real.

Im Lumen Aplicación:

Apl Este valor es dado una vez compuesto el montaje final de la aplicación y en condiciones de trabajo real, a temperaturas de trabajo definitivas de la aplicación y según valores dados por nuestro Laboratorio Luminotécnico.

Este valor es el valor final de la aplicación y está disponible en nuestras curvas lumínicas, no es un valor estimado o calculado, es un valor con la aplicación en condiciones de trabajo, una vez en marcha y a temperatura de trabajo.

Los lúmenes aplicación corresponden a la fecha de impresión del catálogo, consulte con su distribuidor los valores actuales mejorados.

Esquemas y Consejos de Montaje:



En las páginas 431 a 438 podrá encontrar los diversos esquemas y soluciones para los montajes de los distintos productos, hay soluciones para montajes DALI, 1-10, PUSH, DIM RGB, DIM MONOCOLOR, EMERGENCIA LED Y TIRAS LED.

°K Relación Grados Kelvin:

En nuestro catálogo puede encontrar las nomenclaturas CÁLIDO, FRÍO, NEUTRO que corresponden a:

- Blanco Cálido: 2700K-3500K
- Blanco Neutro: 3500K-5500K
- Blanco Frío: 5500K-7500K

IP 20 **IP20:** protección contra cuerpos extraños de diámetro >12 mm. No protegido contra el agua.

IP 40 **IP40:** protección contra cuerpos extraños de diámetro >1 mm. No protegido contra el agua.

IP 44 **IP44:** protección contra cuerpos extraños diámetro >1 mm. Protegido contra agua desde cualquier dirección.

IP 54 **IP54:** protección completa contra contacto, protección contra sedimentaciones de polvo en el interior. Protegido contra agua proyectada desde cualquier dirección.

IP 65 **IP65:** protección completa contra contacto y contra penetración de polvo. Protegido contra chorros de agua desde cualquier dirección.

IP 66 **IP66:** protección completa contra contacto y contra penetración de polvo. Protegido contra fuertes chorros de agua desde cualquier dirección.

IP 67 **IP67:** protección completa contra contacto y contra penetración de polvo. Protegido contra los efectos por inmersión temporal en agua.


CRI >90 **CRI:** índice de reproducción cromática; capacidad de una fuente luminosa para reproducir los colores de los objetos en comparación con la luz natural ideal (Sol).


CRI >80 **CRI>80:** mínimo exigido por las normativas europeas para vender un producto de uso interior.


CRI 95 **CRI95:** reproducción cromática muy alta, que permiten reproducir los colores de forma muy realista.


FP >0.9 **F.P (Factor Corrector de Potencia):** es la relación entre la Potencia Activa y la Potencia Aparente, por este motivo cuanto mejor es el PFC menor es su consumo interno. Cuanto más cercano a 1 sea este valor, significa que la fuente para generar su potencia total necesita menos consumo interno y el consumo final del conjunto es menor. Si una fuente no tiene un buen PFC, por lo normal, tampoco tendrá un buen comportamiento en Armónicos.


SIMBOLOGÍA


 **CE:** simboliza que el producto está Certificado y cumple las normativas exigidas por la Comunidad Europea.


 **Dim PWM:** Significa que la fuente de alimentación genera una salida en tensión, con un ciclo PWM con lo que permite Dimmado de tiras de LED. Estas fuentes necesitan de un controlador 0-10, Potenciómetro 100K, para poder controlar y generar el Dimmado correctamente.

 **Clase 0:** El aparato no tiene conexión a tierra. No hay ningún tipo de protección.

 **Clase I:** El aparato necesita de una toma de tierra para un correcto funcionamiento y seguridad eléctrica. El aparato tiene su chasis conectado a una toma de tierra por un conductor. Un fallo en el aparato que hace que un conductor con tensión entre en contacto con la carcasa lo que causará un flujo de corriente en el conductor de tierra. Esta corriente puede pasar a través de un interruptor diferencial, que cortará el suministro de electricidad en el aparato.


 **Clase II:** aparato con doble aislamiento eléctrico, que ha sido diseñado de tal forma que no requiere una toma a tierra de seguridad. El requisito básico es que un fallo simple no puede dar lugar a tensiones peligrosas que podrían causar una descarga eléctrica y que esto se logre sin depender de una caja metálica conectada a tierra. Se consigue normalmente con dos capas de material aislante que rodean las partes con tensiones peligrosas o utilizando un aislamiento reforzado.


 **Clase III:** Aparato diseñado para ser alimentado por una fuente de alimentación SELV (por sus siglas en inglés: "Separated or Safety Extra-Low Voltage"). La tensión de una fuente de SELV es lo suficientemente baja para que, en condiciones normales, una persona pueda entrar en contacto con ella sin correr riesgo de descarga eléctrica. Por tanto no es necesario incorporar la seguridad que llevan los aparatos de Clase I y Clase II.


 **CB:** Esquema CB Certificado compatible para seguridad eléctrica para los más de 50 países adheridos al esquema CB.

 TUV. Normas Certificación Alemana.


 Normas de Certificación Alemana.


 **UL:** cumple los requisitos de seguridad de UL y que el fabricante asegura que el producto siga cumpliendo con esos requisitos.


 Productos de bajo consumo y alta eficiencia


 **ROHS:** Normativa de Restricción de ciertas Sustancias Peligrosas en aparatos eléctricos y electrónicos, tales como Plomo y otros materiales nocivos para el medioambiente y el hombre.


EMC Normativa de cumplimiento de compatibilidad electromagnética para aparatos eléctricos y electrónicos.


 **Aparato para empotrar:** No colocar nada encima de este.


 **IK08:** Normativa Frente a Golpes o Impactos. Energía del impacto 5 julios, bola de acero R25mm, 1,7Kg.


 **IK10:** Normativa Frente a Golpes o Impactos. Energía del impacto 20 julios, bola de acero R50mm, 5Kg.


 **WIFI:** posibilidad de controlar este producto mediante WIFI (móvil-tablet-ordenador).



































 Sensor de presencia incorporado.

 Luminaria con una eficiencia mayor a 127 lúmenes/vatio.


















 **UGR 19:** luminaria con un índice de reflexión igual o menor a 1. Puede variar en función de la instalación.

 **UGR 17:** luminaria con un índice de reflexión igual...

 **UGR 15:** luminaria con un índice de reflexión igual o menor a ...

	Portalámparas incluido		Foco orientable
	Portalámparas no incluido		Enlazable
	Lámpara no incluida		Intensidad regulable
	Para lámparas E14		CDC
	Para lámparas E27		Mando incluido
	Para lámparas G9		Lúmenes watio
	Para lámparas R7S		Luz por arriba y por abajo
	Para lámparas GU10		Luz por abajo
	Para lámparas MR16		Luz por arriba
	Para lámparas QR11		Duración batería
	Para módulos LED		Con enchufe
	Basculante		Incluye conector USB
	Cardán		Regulable
	Espesor de techo		LED
	Incluye sensor		Reflector óptico antideslumbramiento
	Sensor incompatible		Plástico
	Foco extraíble		No tiene flicker, no parpadea.

SIMBOLOGÍA

	Refleja estanqueidad del producto a partir de IP40.
	Producto que almacena luz solar para usarla como energía y no depender de cableado ni electricidad.
	Meanwell marca de drivers.
	Sensor de movimiento de baja frecuencia.
	Sistema regulación corte de fase.
	Sistema de alimentación tensión continua 12V/24V.
	Consultar regulaciones.
	Casquillo E-27.
	Casquillo 2 x GU10.
	Ángulo de apertura. El número indica el grado de apertura de la lámpara.
	Corte redondo.
	Corte cuadrado.
	Casquillo G53.
	Casquillo E-14.
	Casquillo E-27.
	5 años de garantía.
	El producto puede personalizarse según la carta de colores RAL.

	La luminaria utiliza LED de la marca CREE.
	La luminaria utiliza LED de la marca EDISON.
	La luminaria utiliza LED de la marca CITIZEN.
	La luminaria utiliza LED de la marca NICHIA.
	La luminaria utiliza LED de la marca OSRAM.
	La luminaria utiliza LED de la marca PHILIPS LUMILEDS.
	La luminaria utiliza LED de la marca SAMSUNG.
	La luminaria utiliza LED de la marca TRIDONIC.
	Driver Philips.
	Driver TCL.
	Información de las medidas del producto expresadas en milímetros, salvo en los casos en que se indique que es en centímetros o metros.
	Información sobre curvas fotométricas.
	MacAdam 3-STEP: uniformidad en la luz de los diferentes leds que conforman la tira.
	Kit de emergencia incorporado en la lámpara.



01. EMPOTRAR

SPOTS _____	pág. 51
ESCAYOLA _____	pág. 109
DONWLIGHTS _____	pág. 117
TÉCNICA EMPOTRAR _____	pág. 141
PANELES _____	pág. 155

02. SUPERFICIE

PLAFONES _____	pág. 173
TÉCNICA SUPERFICIE _____	pág. 195

03. COLGANTES

COLGANTES _____	pág. 209
-----------------	----------

04. SISTEMAS LINEALES

SISTEMAS LINEALES _____	pág. 225
-------------------------	----------

05. APLIQUES Y EXTERIOR

APLIQUES Y BAÑO _____	pág. 285
EXTERIOR Y JARDÍN _____	pág. 293

06. INDUSTRIAL

INDUSTRIAL _____	pág. 335
------------------	----------

07. TIRAS LED

LED SMD _____	pág. 387
LED IP _____	pág. 405
LED SMD 12V _____	pág. 415
NEÓN _____	pág. 419
NEÓN 360° _____	pág. 425
PERFILES _____	pág. 429
PERFILES RÍGIDOS ESTANCOS _____	pág. 447
CARTELERÍA _____	pág. 451

08. BOMBILLERÍA

BOMBILLERÍA _____	pág. 459
-------------------	----------















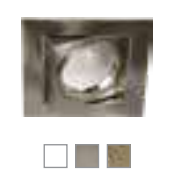










09. ALIMENTACIÓN


























ALIMENTACIÓN _____	pág. 471
--------------------	----------

10. ELECTRÓNICA
















ELECTRÓNICA _____	pág. 481
-------------------	----------

ÍNDICE VISUAL

 <p>600-5600-6600-7600 Página: 55</p>	 <p>601-5601-7601 Página: 56</p>	 <p>701-5701-6701-7701 Página: 57</p>	 <p>702-5702-6702-7702 Página: 57</p>	 <p>719-5719-6719-7719 Página: 58</p>
 <p>729-5729-6729-7729 Página: 58</p>	 <p>4200-54200-64200-74200 Página: 59</p>	 <p>4201-54201-74201 Página: 60</p>	 <p>4202-54202-74202 Página: 61</p>	 <p>4203-54203-64203-74203 Página: 62</p>
 <p>4204-54204-64204-74204 Página: 63</p>	 <p>[4204-54204-64204-74204] /2 Página: 63</p>	 <p>4205-54205-64205-74205 Página: 64</p>	 <p>4206-54206-64206-74206 Página: 65</p>	 <p>4210-54210-64210-74210 Página: 66</p>
 <p>4214-54214-64214-74214 Página: 67</p>	 <p>4209-54209-64209-74209 Página: 68</p>	 <p>4209-54209-64209-74209 Página: 68</p>	 <p>4130-54130-64130-74130 Página: 69</p>	 <p>[4130-54130-64130-74130] /2 Página: 70</p>
 <p>[4130-54130-64130-74130] /3 Página: 71</p>	 <p>4131-54131-64131-74131 Página: 72</p>	 <p>4215-54215-64215-74215 Página: 73</p>	 <p>[4137-54137-74137] GU10 Página: 74</p>	 <p>4137 MR16 Página: 74</p>

 <p>(4138-5138-6138-7138) / 1 Página: 75</p>	 <p>(4138-5138-6138-7138) / 2 Página: 76</p>	 <p>(4138-5138-6138-7138) / 3 Página: 77</p>	 <p>(4138-5138-6138-7138) / 4 Página: 78</p>	 <p>4139-5139-6139-713 Página: 79</p>
 <p>4000-54000-64000-74000 Página: 80</p>	 <p>4001-54001-74001 Página: 81</p>	 <p>4003-54003-74003 Página: 82</p>	 <p>4002-54002-64002-74002 Página: 83</p>	 <p>4004-54004-74004 Página: 84</p>
 <p>4005-54005-74005 Página: 85</p>	 <p>4023-54023-64023-74023 Página: 86</p>	 <p>4024-54024-74024 Página: 87</p>	 <p>3008-53008-73008 Página: 88</p>	 <p>3009-53009-73009 Página: 89</p>
 <p>3010-53010-73010 Página: 90</p>	 <p>3011-53011-73011 Página: 91</p>	 <p>3013-53013-73013 Página: 92</p>	 <p>(3034-5034) / 1 Página: 93</p>	 <p>(3034-5034) / 2 Página: 94</p>
 <p>(3034-5034) / 3 Página: 95</p>	 <p>3035-5035 Página: 96</p>	 <p>(3014-5014) / 1 Página: 97</p>	 <p>(3014-5014) / 2 Página: 98</p>	 <p>(3014-5014) / 3 Página: 99</p>













































ÍNDICE VISUAL

 <p>■ ■ [3014-5014] / 4 Página: 100</p>	 <p>□ ■ [4140-5140] / 1 Página: 101</p>	 <p>[4140-5140] / 2 Página: 102</p>	 <p>[4140-5140] / 3 Página: 103</p>	 <p>[4140-5140] / 4 Página: 104</p>
 <p>□ ■ 4141-5141 Página: 105</p>	  <p>□ ■ 54025 Página: 106</p>	   <p>□ ● ● ● S1000 Página: 107</p>	  <p>□ ● 54027 Página: 108</p>	  <p>□ ● 54028 Página: 108</p>













				
E400/1 Página: 111	E401/1 Página: 111	E402/1 Página: 111	E403/1 Página: 111	E404/1 Página: 111
				
E405/2 Página: 112	E406/2 Página: 112	E407/1 Página: 112	E408/2 Página: 112	E411/1-A Página: 113
				
E412/1-A Página: 113	E413/1-A Página: 113	E414/1-I Página: 114	E415/1-I Página: 114	E416/1-I Página: 114
				
E417/1-I Página: 114	E418/1-I Página: 115	E419/1-I Página: 115	E420/1-I Página: 115	E421/1-I Página: 115





















ÍNDICE VISUAL

  <p>  CDC 1001 DOWNLIGHT UNIVERSAL Página: 120 </p>	 <p>  CDC 5093 CDC Página: 121 </p>	 <p>  5092 6W Página: 122 </p>	 <p>  5093 12W Página: 122 </p>	 <p>  5092 20W Página: 122 </p>
 <p>  5092 30W Página: 122 </p>	 <p>  5093 6W Página: 123 </p>	 <p>  5093 12W Página: 123 </p>	 <p>  5093 20W Página: 123 </p>	 <p>  5093 30W Página: 123 </p>
 <p>  5094 6W Página: 124 </p>	 <p>  5094 12W Página: 124 </p>	 <p>  5094 20W Página: 124 </p>	 <p>  5094 30W Página: 124 </p>	 <p>  5095 6W Páginas: 125 </p>
 <p>  5095 12W Páginas: 125 </p>	 <p>  5095 20W Páginas: 125 </p>	 <p>  5095 30W Páginas: 125 </p>	 <p>  5090 Página: 126 </p>	 <p>  5091 Página: 126 </p>
  <p>  5064 7W Página: 127 </p>	  <p>  5064 12W Página: 127 </p>	  <p>  5064 25W Página: 127 </p>	  <p>  5067 7W Página: 128 </p>	  <p>  5067 15W Página: 128 </p>






















































































   <p>5067 25W Página: 128</p>	  <p>5086 6W Página: 129</p>	  <p>5086 12W Página: 129</p>	  <p>5086 20W Página: 129</p>	  <p>5087 6W Página: 130</p>
  <p>5087 12W Página: 130</p>	  <p>5087 20W Página: 130</p>	  <p>5065 Página: 131</p>	  <p>5099 GALAXY 12W Página: 132</p>	  <p>5099 GALAXY 24 W Página: 132</p>
  <p>5068 7W Página: 133</p>	  <p>5068 15W Página: 133</p>	  <p>5068 25W Página: 134</p>	  <p>5068 40W Página: 134</p>	  <p>5030 Página: 135</p>
  <p>5080 Página: 136</p>	  <p>5071 Página: 137</p>	   <p>5061 Página: 138</p>	   <p>5062 7W Página: 139</p>	   <p>5062 30W Página: 139</p>







































ÍNDICE VISUAL

 <p>5075 Página: 143</p>	 <p>5076 Página: 144</p>	 <p>5806 Página: 145</p>	 <p>FE13-5FE13 Página: 146</p>	 <p>FE09C Página: 147</p>
 <p>FE10RL-15W Página: 148</p>	 <p>FE10RL-45W Página: 149</p>	 <p>FE20 Página: 150</p>	 <p>FE21 Página: 151</p>	
 <p>FE22 Página: 152</p>	 <p>FE23 Página: 152</p>	 <p>6005 Página: 153</p>		






















  <p>5009-40W-IP65-4K-01: 595 x 595 x 38 mm Página: 157</p>	 <p>5009-40W-CDC-01: 595 x 595 x 38 mm Página: 158</p>	
 <p>5009-40W-RGB+CDC-01: 595 x 595 x 38 mm Página: 159</p>	 <p>5009: 595 x 595 x 38 mm Página: 160</p>	
  <p>SCHOOL 60 x 60 mm 40W Página: 161</p>	  <p>SCHOOL 120 x 30 mm 40W Página: 162</p>	
 <p>5008-24W: 295 x 595 x 9 mm Página: 163</p>	 <p>5003-45W: 595 x 595 x 10 mm Página: 164</p>	
 <p>5005-36W: 295 x 1195 x 8 mm Páginas: 165</p>	 <p>5005-45W: 295 x 1195 x 8 mm Páginas: 166</p>	 <p>5010-40W: 295 x 1195 x 30 mm Página: 167</p>
 <p>5006-75W: 595 x 1195 x 8 mm Página: 168</p>	 <p>5011-70W: 595 x 1195 x 30 mm Página: 169</p>	
 <p>5007-45W: Ø600 mm Página: 170</p>	  <p>5003-45W-SL: 595 x 595 x 10 mm Página: 171</p>	 <p>5012-42W: 595 x 595 x 15 mm Página: 172</p>





















ÍNDICE VISUAL

 <p>   PL5503 18 W Página: 176 </p>	 <p>   PL5503 36W Página: 176 </p>	 <p>   PL5503 55W Página: 176 </p>	 <p>   PL5504 18W Página: 177 </p>	 <p>   PL5504 36W Página: 177 </p>
 <p>   PL5504 55W Página: 177 </p>	 <p>     PLS 5401 Página: 178 </p>	 <p>     PLS 5402 Página: 178 </p>	 <p>   PLS 5700-18W Página: 179 </p>	 <p>   PLS 5700-24W Página: 179 </p>
 <p>     CDC PL5601-18W Página: 180 </p>	 <p>     CDC PL5602-18W Página: 180 </p>	 <p>      VALLEY 24W Páginas: 181 </p>	 <p>      VALLEY 55W Páginas: 181 </p>	 <p>      MONA-400-30W Páginas: 182 </p>
 <p>      MONA-600-60W Páginas: 182 </p>	 <p>      MONA-800- 80W Páginas: 182 </p>	 <p>    TOLO-600 Página: 183 </p>	 <p>   LOLA 887 Página: 184 </p>	 <p>    L7003 Página: 184 </p>
























 <p>  CDC SICILIA Página: 185 </p>	 <p>  CDC BÉRGAMO Página: 185 </p>	 <p>  CDC ROMA Página: 185 </p>	 <p>  LUNAR 888 30W Páginas: 186 </p>	 <p>  LUNAR 888 50W Páginas: 186 </p>
 <p>  LUNAR 888 80W Páginas: 186 </p>	 <p>  CDC LUNAR 888 30W-CDC Páginas: 188 </p>	 <p>  CDC LUNAR 888 50W-CDC Páginas: 188 </p>	 <p>  CDC LUNAR 888 80W-CDC Páginas: 188 </p>	 <p>  MONTECARLO 301P Página: 189 </p>
 <p>  ISLANDIA Página: 190 </p>	 <p>  138/2P-24W Página: 191 </p>	 <p>  130 Página: 192 </p>	 <p>  131 Página: 192 </p>	 <p>  TOKIO-36W Página: 193 </p>
 <p>  NEW YORK-47W Página: 193 </p>	 <p>  LÍNEAS-37W Página: 194 </p>	 <p>  CORTONA-37W Página: 194 </p>	 <p>  CARCASONA-46W Página: 194 </p>	
























ÍNDICE VISUAL

 <p>  FS09C Página: 197 </p>	 <p>  FS13-5FS13 Página: 198 </p>	 <p>  4213-54213 H80 Página: 199 </p>	 <p>  4213-54213 H130 Página: 199 </p>	 <p>  4213-54213 H180 Página: 199 </p>
 <p>  4213-54213 H240 Página: 199 </p>	 <p>  4207-54207 Página: 200 </p>	 <p>  4208-54208 Página: 200 </p>	 <p>  5097 12W Página: 201 </p>	 <p>  5097 20W Página: 201 </p>
 <p>  MYTHOS 12W Páginas: 202 </p>	 <p>  MYTHOS 20W Páginas: 202 </p>	 <p>  MYTHOS 40W Páginas: 203 </p>	 <p>  3012/2-53012/2 Página: 204 </p>	 <p>  3021/1-53021/1 Página: 205 </p>
 <p>  3021/2-53021/2 Página: 205 </p>	 <p>  3021/3-53021/3 Página: 205 </p>	 <p>  3021/4-53021/4 Página: 205 </p>	 <p>  3020/1-53020/1 Página: 206 </p>	 <p>  3020/2-53020/2 Página: 206 </p>
 <p>  3020/3-53020/3 Página: 206 </p>	 <p>  3022/4-53022/4 Página: 206 </p>	 <p>  6008 Página: 207 </p>		





















 <p>THULUM Página: 211</p>	 <p>THULUM G Página: 211</p>	 <p>LIMA Página: 211</p>	 <p>FILO Página: 212</p>	
 <p>4211/C-54211/C Página: 213</p>	 <p>4213/C-54213/C Página: 213</p>	 <p>FC10-30W Página: 214</p>	 <p>C1-E27 Página: 215</p>	 <p>C2-E27 Página: 216</p>
 <p>MONTECARLO 301T Página: 217</p>	 <p>ESTOCOLMO 171 Página: 218</p>	 <p>OSLO 177C Página: 218</p>	 <p>BILBO/1C Página: 219</p>	 <p>BILBO/2C Página: 219</p>
 <p>PRAGA 173 Página: 220</p>	 <p>MOSCÚ 172 Página: 220</p>	 <p>CHELLY-24W Página: 221</p>	 <p>CHELLY-39W Página: 222</p>	 <p>IDEA Página: 223</p>
 <p>ELBA 126-30W Página: 224</p>				













ÍNDICE VISUAL TRACK LIGHT

 <p>TL15 35W TL15 ACCESORIOS Página: 231</p>	 <p>TL06 Página: 233</p>	 <p>TL08 Página: 234</p>	 <p>TL09C Página: 235</p>	 <p>TL10RL Página: 237</p>
 <p>TL12 Página: 239</p>	 <p>TL13 - 5TL13 Página: 240</p>	 <p>TL16 20W Página: 241</p>	 <p>TL16 30W Página: 241</p>	 <p>TLZ14 Página: 243</p>
 <p>TL6016 24W Página: 245</p>	 <p>TL6016 40W Página: 245</p>	 <p>TL6016 50W Página: 245</p>	 <p>TL6008-75W Página: 247</p>	
 <p>TL-LINE 50W Página: 248</p>		 <p>TL5005 36W Página: 249</p>	 <p>TL5005 45W Página: 249</p>	 <p>TL-MONA Página: 250</p>
 <p>TL4213/C / 5TL4213/C Página: 251</p>	 <p>TLP6000 10W Página: 252</p>	 <p>TLP6000 20W Página: 252</p>	 <p>TLP6000 30W Página: 252</p>	 <p>TLP6000 50W Página: 252</p>
 <p>ACCESORIOS CARRIL ELECTRIFICADO Páginas: 253-255</p>		 <p>TL CAM Página: 256</p>		




























































 <p> <input type="checkbox"/> <input checked="" type="checkbox"/> <input type="checkbox"/> <input type="checkbox"/> R1-18W Página: 260 </p>	 <p> <input type="checkbox"/> <input checked="" type="checkbox"/> <input type="checkbox"/> <input type="checkbox"/> R1-54W Página: 260 </p>	 <p> <input type="checkbox"/> <input checked="" type="checkbox"/> <input type="checkbox"/> <input type="checkbox"/> R2-18W / 54W Página: 260 </p>	 <p> <input type="checkbox"/> <input checked="" type="checkbox"/> <input type="checkbox"/> <input type="checkbox"/> R2-54W Página: 260 </p>	 <p> <input type="checkbox"/> <input checked="" type="checkbox"/> <input type="checkbox"/> <input type="checkbox"/> R3-18W Página: 261 </p>
 <p> <input type="checkbox"/> <input checked="" type="checkbox"/> <input type="checkbox"/> <input type="checkbox"/> R4-6W Página: 261 </p>	 <p> <input type="checkbox"/> <input checked="" type="checkbox"/> <input type="checkbox"/> <input type="checkbox"/> R4-18W Página: 261 </p>	 <p> <input type="checkbox"/> <input checked="" type="checkbox"/> <input type="checkbox"/> <input type="checkbox"/> R5-5W Página: 263 </p>	 <p> <input type="checkbox"/> <input checked="" type="checkbox"/> <input type="checkbox"/> <input type="checkbox"/> R5-10W Página: 263 </p>	 <p> <input type="checkbox"/> <input checked="" type="checkbox"/> <input type="checkbox"/> <input type="checkbox"/> R5-24W Página: 263 </p>
 <p> <input type="checkbox"/> <input checked="" type="checkbox"/> <input type="checkbox"/> <input type="checkbox"/> R6-10W Página: 263 </p>	 <p> <input type="checkbox"/> <input checked="" type="checkbox"/> <input type="checkbox"/> <input type="checkbox"/> R7-12W Página: 265 </p>	 <p> <input type="checkbox"/> <input checked="" type="checkbox"/> <input type="checkbox"/> <input type="checkbox"/> R8-5W Página: 265 </p>	 <p> <input type="checkbox"/> <input type="checkbox"/> <input type="checkbox"/> <input type="checkbox"/> M-NEÓN 360° para carril magnético Página: 266 </p>	 <p> <input type="checkbox"/> <input checked="" type="checkbox"/> RAC ACCESORIOS RAC Página: 267 </p>
 <p> <input type="checkbox"/> <input checked="" type="checkbox"/> REC ACCESORIOS REC Página: 267 </p>	 <p> <input type="checkbox"/> <input checked="" type="checkbox"/> RIC ACCESORIOS RIC Página: 268 </p>	 <p> <input type="checkbox"/> <input checked="" type="checkbox"/> CONECTOR "R" Página: 268 </p>	 <p> <input type="checkbox"/> <input checked="" type="checkbox"/> UNIÓN "R" Página: 269 </p>	 <p> <input type="checkbox"/> <input checked="" type="checkbox"/> UNIÓN-S Página: 269 </p>
 <p> TIRANTES ACERO Página: 269 </p>	 <p> DRIVER INTERNO Página: 270 </p>	 <p> DRIVER EXTERNO Página: 270 </p>		

ÍNDICE VISUAL PANTALLAS LED INTERIOR Y TÉCNICA DE EMPOTRAR

 <p>6016-SUP/COL 24W Páginas: 273</p>	 <p>6016-SUP/COL 40W Páginas: 273</p>	 <p>6016-SUP/COL 50W Páginas: 273</p>	
 <p>6016-SUP/COL 24W UGR 19 Páginas: 275</p>	 <p>6016-SUP/COL 40W UGR 19 Páginas: 275</p>	 <p>6016-SUP/COL 50W UGR 19 Páginas: 275</p>	
 <p>UNIÓN 6016 Páginas: 277</p>	 <p>UNIÓN+CABLE 6016 Páginas: 277</p>	 <p>KIT SUSPENSION 6016 Páginas: 277</p>	 <p>ACC. PARED APLIQUE 6016 Páginas: 277</p>
 <p>CONECTOR "L" 6016 Páginas: 278</p>	 <p>CONECTOR "T" 6016 Páginas: 278</p>	 <p>CONECTOR "X" 6016 Páginas: 278</p>	
 <p>6007 24W Páginas: 281</p>	 <p>6007 40W Páginas: 281</p>	 <p>6007 50W Páginas: 281</p>	
 <p>CONECTOR "L" 6007 Páginas: 283</p>	 <p>CONECTOR "T" 6007 Páginas: 283</p>	 <p>CONECTOR "X" 6007 Páginas: 283</p>	 <p>CONECTOR RECTO 6007 Páginas: 283</p>










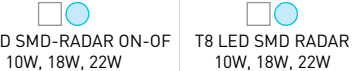




































 <p>133-05 Página: 287</p>	 <p>PINZA 12W Página: 287</p>			
 <p>138BV Página: 288</p>	 <p>138FIJO 6W Página: 288</p>	 <p>138FIJO 12W Página: 288</p>		
 <p>STYLO 801 Página: 289</p>	 <p>CIA 804 Página: 289</p>	 <p>PISA 802 Página: 290</p>	 <p>BASIC 805 Página: 290</p>	 <p>BILBO-1A Página: 291</p>
 <p>LINO 803-6W Página: 292</p>	 <p>LINO 803-20W Página: 292</p>			

ÍNDICE VISUAL

 <p>  KORAK Página: 296 </p>	 <p>  KROK Página: 296 </p>	 <p>  STEP 3W Página: 297 </p>	 <p>  STEP 5W Página: 297 </p>	 <p>  903 Página: 298 </p>
 <p>  904 Página: 298 </p>	 <p>  CUBE Página: 299 </p>	 <p>  901 Página: 300 </p>	 <p>  902-5902 Página: 300 </p>	 <p>  MOON 7W Página: 301 </p>
 <p>  MOON 9W Página: 301 </p>	 <p>  TECH CDC Página: 302 </p>	 <p>  TECH-CDC-S Página: 302 </p>	 <p>  VENICE Página: 303 </p>	 <p>  VENICE XL Página: 303 </p>
 <p>  TURKU Página: 304 </p>	 <p>  NILO Página: 305 </p>	 <p>  KATA Página: 306 </p>	 <p>  CALERO Página: 307 </p>	 <p>  OTUS Página: 307 </p>
 <p>  CANDELA 1 Página: 308 </p>	 <p>  CANDELA 2 Página: 308 </p>	 <p>  CANDELA 4 Página: 309 </p>	 <p>  CANDELA 3 Página: 310 </p>	 <p>  LINE Página: 311 </p>
 <p>  GARDEN-R Página: 312 </p>	 <p>  GARDEN-300 Página: 313 </p>	 <p>  GARDEN-600 Página: 313 </p>	 <p>  ANGU-600 Página: 314 </p>	 <p>  ANGU-800 Página: 314 </p>





















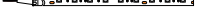
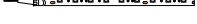
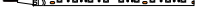
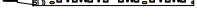











   <p>ARTICA-100 Página: 315</p>	   <p>ARTICA-150 Página: 315</p>	   <p>ARTICA-200 Página: 315</p>	  <p>MOLLY Página: 316</p>	  <p>SULLY Página: 317</p>
  <p>ZENIT APLIQUE Página: 318</p>	  <p>ZENIT BOLARDO Página: 318</p>	  <p>ASIO Página: 319</p>	  <p>ASIO BOLARDO Página: 320</p>	  <p>MURANO A Página: 320</p>
  <p>PALMA-A Página: 322</p>	  <p>PALMA-2A Página: 322</p>	  <p>PALMA-B4 Página: 323</p>	  <p>PALMA-B8 Página: 323</p>	   <p>PALMA-PIR Página: 323</p>
  <p>TURÍN G Página: 324</p>	  <p>TURÍN A Página: 324</p>	  <p>CRACOV R Página: 325</p>	  <p>CRACOV S Página: 325</p>	  <p>NITRA 150 Página: 326</p>
  <p>NITRA 180 Página: 326</p>	  <p>PIKA Página: 327</p>	  <p>Pincho para PIKA Página: 327</p>	  <p>899 Página: 328</p>	   <p>PROYECTOR SOLAR Página: 330</p>
    <p>APLIQUE SOLAR Página: 331</p>	    <p>FAROLA SOLAR Página: 332</p>	    <p>VIAL SOLAR 15W Página: 333</p>	    <p>VIAL SOLAR 40W Página: 333</p>	  <p>PLS5303 Página: 334</p>

ÍNDICE VISUAL

  <p>TUBULAR 120 / 150 Página: 338</p>	 <p>PANTALLA ESTANCA VACÍA EV118 Página: 339</p>	 <p>PANTALLA ESTANCA VACÍA EV136 Página: 339</p>	 <p>PANTALLA ESTANCA VACÍA EV158 Página: 339</p>	 <p>PANTALLA ESTANCA VACÍA EV218 Página: 339</p>
 <p>PANTALLA ESTANCA VACÍA EV236 Página: 339</p>	 <p>PANTALLA ESTANCA VACÍA EV258 Página: 339</p>	 <p>T8 LED SMD 9W, 18W, 22W Página: 339</p>	 <p>T8 LED SMD-RADAR ON-OFF 10W, 18W, 22W Página: 340</p>	 <p>T8 LED SMD RADAR 10W, 18W, 22W Página: 340</p>
  <p>PANTALLA ESTANCA ESMD 20W Página: 341</p>	  <p>PANTALLA ESTANCA ESMD 60W Página: 341</p>	  <p>PANTALLA ESTANCA ESMD 118-12W Página: 341</p>	  <p>PANTALLA ESTANCA ESMD 158-25W Página: 341</p>	  <p>CROATIA 6009 18W Página: 342</p>
  <p>CROATIA 6009 36W Página: 342</p>	  <p>CROATIA 6009 48W Página: 342</p>	  <p>P-ATEXG100W5K Páginas: 343</p>	  <p>Serie P233N 10W/20W Páginas: 344</p>	  <p>Serie P233N 30W/50W Páginas: 345</p>
  <p>Serie P6000 10W Páginas: 346</p>	  <p>Serie P6000 20W Páginas: 346</p>	  <p>Serie P6000 30W Páginas: 347</p>	  <p>Serie P6000 50W Páginas: 347</p>	  <p>Serie P6000N 100W Páginas: 348</p>
  <p>Serie P6000N 150W Páginas: 348</p>	  <p>Serie P6000N 200W Páginas: 348</p>	  <p>P234SN Página: 349</p>	  <p>Serie P6002 10W Páginas: 350</p>	  <p>Serie P6002 30W / 50W Páginas: 350</p>

  <p>  </p> <p>Serie P6002 100W Páginas: 350</p>	  <p>  </p> <p>Serie 6002 100W Páginas: 351</p>	  <p>  </p> <p>Serie P6002 150W Páginas: 351</p>	  <p>  </p> <p>Serie P6002 200W Páginas: 351</p>	  <p>  </p> <p>Serie P6001 30W / 50 W Páginas: 352</p>
  <p>  </p> <p>Serie P6001 100W Páginas: 353</p>	  <p>  </p> <p>Serie P6001 150W Páginas: 353</p>	  <p>  </p> <p>Serie P6001 200W Páginas: 353</p>	  <p>  </p> <p>Serie P7015 400W Páginas: 354</p>	  <p>  </p> <p>Serie P7015 600W Páginas: 355</p>
  <p>  </p> <p>P9100 Página: 356</p>	  <p>  </p> <p>P9000 45W Página: 357</p>	  <p>  </p> <p>P9000 70W Página: 357</p>	  <p>  </p> <p>P9001 45W Página: 357</p>	  <p>  </p> <p>UFO 150W-EM Página: 358</p>
  <p>  </p> <p>UFO23 150W / 200W Página: 358</p>	  <p>  </p> <p>UFO33 100W / 150W Página: 359</p>	  <p>  </p> <p>UFO43 100W Página: 360</p>	  <p>  </p> <p>UFO43 150W Página: 360</p>	  <p>  </p> <p>UFO43 200W Página: 360</p>
  <p>  </p> <p>UFO 100W Página: 361</p>	  <p>  </p> <p>UFO 200W Página: 361</p>	  <p>ACCESORIOS UFO Página: 362</p>	  <p>  </p> <p>CL5260 Páginas: 363</p>	  <p>  </p> <p>V5700 100-120-150W Página: 366</p>
  <p>  </p> <p>V5700 50-60-70-80W Página: 367</p>	  <p>  </p> <p>F5600 VILLA LED Página: 368</p>	  <p>  </p> <p>F5800 SEMIGLOBO LED Página: 369</p>	  <p>ACCESORIOS FAROLAS Página: 370</p>	  <p>  </p> <p>ACOPLES FAROLAS Página: 371</p>

ÍNDICE VISUAL

 <p>TIRAS LED 24V 220V AC Página: 378</p>	 <p>TIRAS LED 24V COB 8W Monocolor Página: 380</p>	 <p>TIRAS LED 24V COB 15W Monocolor Página: 381</p>	 <p>TIRAS LED 24V COB 16W CDC Página: 382</p>	 <p>RGB+ TIRAS LED 24V COB 16W RGB+CDC Página: 383</p>
 <p>RGB TIRAS LED 24V COB 15W RGB Página: 384</p>	 <p>PÍXEL TIRAS LED 24V COB 14W PÍXEL Página: 385</p>	 <p>TIRAS LED 24V SMD 4,8W Monocolor Página: 388</p>	 <p>TIRAS LED 24V SMD 4,8W Perimetral Monocolor Página: 389</p>	 <p>TIRAS LED 24V SMD 10W Ultrafina Monocolor Página: 390</p>
 <p>TIRAS LED 24V SMD 12W Monocolor Página: 391</p>	 <p>TIRAS LED SMD 24V CRI95 Monocolor 7,6 Wy 12W Página: 392</p>	 <p>TIRAS LED SMD 24V 20W Monocolor Página: 393</p>	 <p>TIRAS LED SMD 24V 26W Monocolor Página: 394</p>	 <p>TIRAS LED SMD 24V 26W Doble Monocolor Página: 395</p>
 <p>TIRAS LED SMD 24V 12W CDC Página: 396</p>	 <p>RGB+ TIRAS LED SMD 24V 25,5W RGB+CDC Página: 397</p>	 <p>RGB TIRAS LED SMD 24V 12W RGB Página: 398</p>	 <p>RGB+ (0) TIRAS LED SMD 24V 19,2W RGBW Página: 399</p>	 <p>PÍXEL TIRAS LED 24V 14,4W PÍXEL Página: 400</p>
 <p>TIRAS LED SMD 24V 12W Monocolor Página: 401</p>	 <p>TIRAS LED SMD 24V 20W HORTICULTURA Crecimiento Página: 402</p>	 <p>TIRAS LED SMD 24V 20W HORTICULTURA Floración 1 Página: 403</p>	 <p>TIRAS LED SMD 24V 20W HORTICULTURA Floración 2 Página: 403</p>	 <p>TIRAS LED IP 24V 4,8W IP65 Página: 406</p>
 <p>TIRAS LED IP 24V 12W IP65 Página: 407</p>	 <p>TIRAS LED IP 24V 12W IP68 Página: 408</p>	 <p>TIRAS LED IP 24V 26W IP65 Página: 409</p>	 <p>TIRAS LED IP 24V 26W DOBLE IP66 Página: 410</p>	 <p>RGB TIRAS LED IP 24V 12W IP65 RGB Página: 411</p>
 <p>RGB+ (0) TIRAS LED IP 24V 19,2W IP65 RGBW Página: 412</p>	 <p>PÍXEL TIRAS LED IP 24V 14,4W IP65 PÍXEL Página: 413</p>	 <p>TIRAS LED SMD 12V 4,8W Monocolor IP20 - IP65 - IP66 Página: 416</p>	 <p>TIRAS LED SMD 12V 12W Monocolor IP20 - IP65 - IP66 Página: 417</p>	 <p>RGB TIRAS LED SMD 12V 12W Monocolor IP20 - IP65 Página: 418</p>



NEÓN 1 - 24V
Páginas: 420



NEÓN 2 - 24V
Páginas: 421




NEÓN 3 - 24V
Páginas: 422



NEÓN 4 - 24V
Páginas: 423



●●●●●●●●●●
NEÓN 360°
Neón flexible redondo
Páginas: 426



●●●●●●●●●●
NEÓN 360°
colgante horizontal
Páginas: 427



●●●●●●●●●●
NEÓN 360°
colgante vertical
Páginas: 427



□●
NEÓN 5
Páginas: 428



PLETINA ALUMINIO
Página: 430



PERFIL H10
Perfil de aluminio pulido
Página: 430



PERFIL U9
Superficie aletas cortas
Página: 431



PERFIL U15
Superficie aletas altas
Página: 431



PERFIL U8E
Perfil de aluminio pulido
Página: 432



PERFIL U78E
Empotrable bañador
Página: 432



PERFIL A19 - PERFIL V
Ángulo 90°/ Esquinero
Página: 433



PERFILES
LÍNEAS 1
Página: 435



PERFILES
LÍNEAS 2
Página: 437



PERFILES
LÍNEAS 3
Página: 439



PERFILES
Perfil muebles
Página: 441



PERFIL PERCHERO
Página: 443



PERFIL AÉREO
Página: 445




PERFIL U7E
Empotrable para
iluminación indirecta
Página: 446




□●
PERFIL U16 Válido para
montajes de Tiras LED,
IP20, IP65 e IP66
Página: 446

ÍNDICE VISUAL PERFILES Y MÓDULOS CARTELERÍA



 **PERFIL RÍGIDO ESTANCO 24V**
PE-IP40-4W
Página: 448



 **PERFIL RÍGIDO ESTANCO 24V**
PE-IP40-9W
Página: 448



 **PERFIL RÍGIDO ESTANCO 24V**
PE-IP40-18W
Página: 448



 **PERFIL RÍGIDO ESTANCO 24V**
PE-IP64-4W
Página: 449



 **PERFIL RÍGIDO ESTANCO 24V**
PE-IP64-9W
Página: 449



 **PERFIL RÍGIDO ESTANCO 24V**
PE-IP64-18W
Página: 449



 **PERFIL RÍGIDO ESTANCO 12V**
6006-300-3W
Página: 450




 **PERFIL RÍGIDO ESTANCO 12V**
6006-500-5W
Página: 450




 **PERFIL RÍGIDO ESTANCO 12V**
6006-1000-10W
Página: 450




 **Mód. cartelería IP 65**
MLED4-1.44W-12V5K
Página: 452




 **Mód. cartelería IP 65**
MLED2-0.72W-12V5K
Página: 453




 **Mód. cartelería IP 65**
MLED3-1.08W-12V5K
Página: 454




























 **Mód. cartelería IP 65**
MLED1-4W-12V6K
Página: 455






















































 **Mód. cartelería IP 65**
MLED1-2.2W-12V5K
Página: 456



 **Mód. cartelería IP 65**
MLED4-1.44W-12VRGB
Página: 457




































 <p>LED GU10 7W Página: 461</p>	 <p>STAR 7W Página: 461</p>	 <p>MÓDULO 7W/12W Página: 462</p>	 <p>MÓDULO PLANO 6W Página: 463</p>	 <p>QR111 15W Página: 464</p>
 <p>ALBA OPAL E27 - 8W Página: 465</p>	 <p>ALBA ÁMBAR E27 - 8W Página: 465</p>	 <p>PERA TRANS. E27 - 7W Página: 465</p>	 <p>PERA ÁMBAR E27 - 7W Página: 465</p>	 <p>GLOBO TRANSP. E27 - 7W Página: 466</p>
 <p>GLOBO ÁMBAR E27 - 7W Página: 466</p>	 <p>TUBO TRANS. E27 - 7W Página: 466</p>	 <p>TUBO ÁMBAR E27 - 7W Página: 466</p>	 <p>R7S-5W 3K Página: 467</p>	 <p>R7S-5W 4K Página: 467</p>
 <p>R7S-9W 3K Página: 467</p>	 <p>R7S-9W 4K Página: 467</p>	 <p>R7S-13W 3K Página: 467</p>	 <p>R7S-13W 4K Página: 467</p>	 <p>LED ESFÉRICA 5W E27 Página: 468</p>
 <p>LED ESFÉRICA 5W E14 Página: 468</p>	 <p>LED A60 10W y 12W Página: 468</p>	 <p>LED VELA RÚSTICA 5W E27 Página: 468</p>	 <p>LED VELA LISA 5W E14 Página: 469</p>	 <p>LED VELA PUNTA 5W E14 Página: 469</p>
 <p>LED R63 8W E27 Página: 469</p>	 <p>LED R50 5W E14 Página: 469</p>	 <p>LED R80 9W/12W E27 Página: 470</p>	 <p>LED R90 12W E27 Página: 470</p>	 <p>LED G9 3W Página: 470</p>

ÍNDICE VISUAL

 <p>   </p> <p>Tubo led carne TCAR-9W-18W-22W Página: 473</p>	 <p>   </p> <p>Tubo led alimentación TALI-9, 18 y 22W Página: 473</p>	 <p>   </p> <p>Perfil LED IP40 carne PE-CAR-IP40-4, 9 y 18W Página: 474</p>	 <p>   </p> <p>Perfil LED IP40 aliment. PE-ALI-IP40-4, 9 y 18W Página: 474</p>	 <p>   </p> <p>Cable con conector CC-PE-IP40 Página: 475</p>
 <p>   </p> <p>Cable con conectores CE-PE-IP40 Página: 475</p>	 <p>   </p> <p>Juego de grapas KIT-GR-PE-IP40/IP64 Página: 475</p>	 <p>   </p> <p>Perfil LED IP64 PE-FRESH-4, 9 y 18W Página: 476</p>	 <p>   </p> <p>Perfil LED IP64 PE-CAR-4, 9 y 18W Página: 476</p>	 <p>   </p> <p>Perfil LED IP64 PE-ALI-4, 9 y 18W Página: 477</p>
 <p>   </p> <p>Cable con conector CC-PE-IP64 Página: 478</p>	 <p>   </p> <p>Cable con conectores CE-PE-IP64 Página: 478</p>	 <p>   </p> <p>Cable de derivación CY-PE-IP64 Página: 478</p>	 <p>   </p> <p>Driver pared DRIVER-24W-24V Página: 478</p>	 <p>   </p> <p>Driver sobremesa DRIVER-36W/96W-24V Página: 478</p>
 <p>     </p> <p>5030-CAR / 5030-LAC Página: 479</p>	 <p>    </p> <p>TL06CAR-40W Página: 480</p>			

 <p>P-0-10V RF-PUSH - WIFI + BT Página: 488</p>	 <p>DIMMER 1-10V WIFI Página: 488</p>	 <p>P-DA-WIFI-DALI+RF Página: 488</p>	 <p>PA-DIM-RF/DMX-4Z Página: 489</p>	 <p>PA-CDC-RF/DMX-4Z Página: 489</p>
 <p>PA-RGB-CDC-RF/ DMX-4Z Página: 489</p>	 <p>L-GU10 RGBCDC- WIFI+BT Página: 490</p>	 <p>L-E27 RGBCDC 9W-WIFI+BT Página: 490</p>	 <p>CONTROLADOR WIFI-IR UNIVERSAL Página: 490</p>	 <p>P-MOTORIZACIÓN- WIFI- 3A-220VAC+BT Página: 490</p>
 <p>CAM-FIJA-WIFI Página: 491</p>	 <p>MINI DOMO INTERIOR-WIFI Página: 491</p>	 <p>CAM-DOMO IP65 WIFI Página: 491</p>	 <p>FOCO-DEC + CÁMARA WIFI Página: 491</p>	 <p>P-AC-ON/OFF WIFI 250W-LED+BT Página: 492</p>
 <p>P-AC-TRIAC-150W- WIFI+BT Página: 492</p>	 <p>PASTILLA 3 ON/ OFF 150W SALIDA- WIFI+BT Página: 492</p>	 <p>P-AC-150W WIFI PANEL-CUNIV-1-ON/ OFF-WIFI Página: 492</p>	 <p>DIM-RGBCDC- WIFI+RF+BT Página: 493</p>	 <p>DIMMER TIRA LED DIGITAL WIFI Página: 493</p>
 <p>M-WIFI-MONOCOLOR Página: 493</p>	 <p>M-WIFI-RGB+CDC Página: 493</p>	 <p>PANEL-CUNIV-1 PULSADOR SIN NEU-WIFI Página: 494</p>	 <p>PANEL-CUNIV-1-ON/ OFF-WIFI Página: 494</p>	 <p>PANEL-CUNIV-3 PUL- S/NEU Página: 494</p>
 <p>PANEL-CUNIV-3-ON/ OFF-WIFI Página: 494</p>	 <p>T-SCHUKO-MONITOR Página: 495</p>	 <p>REG-3SCHUKO-USB Página: 495</p>	 <p>SCHUKO IP55 WIFI Página: 495</p>	 <p>SCHUKO IP66 WIFI Página: 495</p>




















 <p>DOBLE SCHUKO IP66 WIFI Página: 496</p>	 <p>PG-01 - WIFI Página: 496</p>	 <p>PG-02-WIFI+BT Página: 496</p>	 <p>P-M-Consumo-E- WIFI+BT Página: 497</p>	 <p>DEC-MAG-WIFI Página: 497</p>
 <p>DEC-PIR-WIFI Página: 497</p>	 <p>Sensor lumínico SL-02 Página: 498</p>	 <p>Sensor crepuscular SL-03 Página: 498</p>	 <p>Sensor Lumínico DALI SL-03-DALI Página: 498</p>	 <p>Detector movimiento DEC-01 Página: 498</p>
 <p>Detector movimiento DEC-02 Página: 498</p>	 <p>Receptor remoto DEC-03 Página: 499</p>	 <p>Sensor de movimiento DEC-06 Página: 499</p>	 <p>Sensor de movimiento DEC-08 Página: 499</p>	 <p>Detector DEC-09-DALI Página: 499</p>
 <p>Detector de presencia DEC-10 Página: 500</p>	 <p>Sensor de Presencia DEC-11 Página: 500</p>	 <p>Detector HF DEC-12 Página: 500</p>	 <p>Detector PIR On/Off DEC-13 Página: 501</p>	 <p>Mando detectores MP-DALI Página: 501</p>
 <p>Mando sensores MP-DEC12 Página: 501</p>	 <p>Accesorio montaje CDEC-01/02 IP65 Página: 501</p>	 <p>Accesorio montaje CDEC-01/02 IP20 Página: 502</p>	 <p>Protector sobretensiones SPD-5-10KA-270VAC Página: 502</p>	 <p>EM-01 EM-LED-1H EM-LED200W-40W Página: 503</p>
 <p>Conectores JC-2P-IP66 Página: 504</p>	 <p>Caja derivación 3 salidas CD-IP66-3S Página: 504</p>	 <p>Derivador 3 salidas con conector D-3S-IP66 3 POLOS Página: 504</p>	 <p>Derivador 2 salidas con conector D-2-IP66 3 POLOS Página: 504</p>	 <p>Juego conectores estancos IP66 JC-3P-IP66 Página: 504</p>

 <p>CU2P4-8W Conector unión Página: 505</p>	 <p>CA2P4-8W Conector alimentación Página: 505</p>	 <p>CU2P12W Conector unión Página: 505</p>	 <p>CA2P12W Conector alimentación Página: 505</p>	 <p>CU3P12W Conector unión Página: 506</p>
 <p>CA3P12W Conector alimentación Página: 506</p>	 <p>CU4PRGB Conector unión Página: 506</p>	 <p>CA4PRGB Conector alimentación Página: 506</p>	 <p>CONECTOR RÁPIDO Alimentación 1 polo Página: 507</p>	 <p>CONECTOR RÁPIDO Deriv. alum. 1 polo Página: 507</p>
 <p>CONECTOR RÁPIDO Alimentación 2 polos Página: 507</p>	 <p>CONECTOR RÁPIDO Deriv. alum. 2 polos Página: 507</p>	 <p>CONECTOR RÁPIDO Tira monocolor 8mm Página: 507</p>	 <p>CONECTOR RÁPIDO Tira monocolor 10mm Página: 507</p>	 <p>CONECTOR RÁPIDO Tira CDC Página: 507</p>
 <p>CONECTOR RÁPIDO Tira RGB Página: 507</p>	 <p>CONECTOR RÁPIDO Tira RGBW Página: 507</p>	 <p>CONECTORES Jack alimentación Página: 507</p>	 <p>CONECTORES CN-2P-10A-220V Página: 508</p>	 <p>CONECTORES CN-3P-10A-220V Página: 508</p>
 <p>CN-D-1/3-10 A-220V Conector derivación Página: 508</p>	 <p>CD-2/4-8 A Conector derivación Página: 508</p>	 <p>CD-2/6 8 A Conector derivación Página: 508</p>	 <p>Cable paralelo alimentación tira LED Página: 509</p>	 <p>Cable alimentación tira CDC Página: 509</p>
 <p>Cable alimentación tira RGB Página: 509</p>	 <p>Cable manguera tira LED Página: 509</p>	 <p>Cable 5 polos tira LED RGB + blanco Página: 509</p>	 <p>Fuente alimentación SERIE LPV / HLG Página: 510</p>	 <p>Fuente alimentación IP67 24VDC CONTROL DALI2/PUSH Página: 510</p>
 <p>Fuente alimentación SERIE LRS (Meanwell) Página: 510</p>	 <p>Fuente alimentación SERIE RSP / UHP Página: 510</p>	 <p>Mando y Controlador RGB/RGBW Página: 511</p>	 <p>Mando y Controlador CDC Página: 511</p>	 <p>Mando y Controlador DIM monocolor Página: 511</p>


















 <p>Mando y Controlador PÍXEL-COM (LED digital) Página: 511</p>	 <p>Alimentador tira LED Driver 36, 72 y 96W Página: 511</p>	 <p>Controlador Monocolor / CDC (3K-6K) / RGB / RGB+Blanco Página: 512</p>	 <p>Mando monocolor / CDC (3K-6K) / RGB / RGB+BLANCO Página: 512</p>	 <p>Consola pared 8 zonas Página: 512</p>
 <p>AMPLIFICADOR Amplificador 4 canales Página: 512</p>	 <p>CONTROLADOR WIFI Pasarela Wifi RF Página: 512</p>	 <p>DIMRFTRIAC-AC Controlador Dimmer Radio Frecuencia Página: 513</p>	 <p>P-AC-150W Pastilla regulación TRIAC AC Página: 513</p>	 <p>DIM-300TRIAC Dimmer 300W para tira LED monocolor Página: 513</p>
 <p>MANDORF5Z Mando Radio Frecuencia 5 Zonas Página: 514</p>	 <p>DIMRF4C5A Controlador Dimmer Radiofrecuencia Monocolor Página: 514</p>	 <p>SMRF1Z Mando Radio Frecuencia de sobremesa Página: 514</p>	 <p>RPT1C20A (12V 240W 24V 480W) Amplificador 1 Canal 20 A (Monocolor) Página: 514</p>	 <p>DIM-UNIV-12/24-20A (12V 240W 24V 480W) Página: 515</p>
 <p>WFRFDMX512 Pasarela WIFI/RF/DMX para controladores Página: 516</p>	 <p>Controlador Dimmer Radio Frecuencia RGB+Blanco/ CDC (3K-6K) / Monocolor Página: 516</p>	 <p>Panel pared radio frecuencia 4 Zonas monocolor Página: 516</p>	 <p>Panel pared radio frecuencia 4 Zonas RGB-RGB+Blanco Página: 516</p>	 <p>Mando radio frecuencia 5 zonas monocolor Página: 517</p>
 <p>Mando radio frecuencia 4 zonas CDC (3K-6K) Página: 517</p>	 <p>Mando radio frecuencia 6 Zonas RGB+Blanco Página: 517</p>	 <p>DRIVERDMXCC50W DMX512 Driver DMX Página: 518</p>	 <p>DIMDMXRGBW45A DMX512 Dimmer DMX Página: 518</p>	 <p>DIMDMXTRIAC-AC DMX512 Dimmer DMX Triac AC Página: 518</p>
 <p>DIM-DMX-2-010V/PWM DMX512 Dimmer DMX 512 Página: 518</p>	 <p>DIM-TRIAC600-1400W-DMX-1-10V+R Controlador DMX Página: 519</p>	 <p>MRFP-0/1-10V-RF-1 ZONA. Mando a distancia Pastilla 0/1-10V Página: 519</p>	 <p>DIMDALI-TRIAC-AC-2C Dimmer con entrada Dali Página: 520</p>	 <p>P-RELE-0/1-10-DALI Pastilla convertora Página: 520</p>

 <p>P-DALI-2-4P Convertidor Dali-2 Página: 520</p>	 <p>P-DA-PUSH Pastilla conversión Página: 520</p>	 <p>DIM-DALI-4CH-800-1600W Controlador Dali Página: 521</p>	 <p>DIMRF20-10V Receptor RF Página: 522</p>	 <p>P-0-10V-RF-PUSH Pastilla salida 0/1-10V Página: 522</p>
 <p>DIM-300-0/10-12 Dimmer 300W Página: 522</p>	 <p>DIMPARED0-10V Regulador 0/1-10V Página: 522</p>	 <p>DIMKNXRGBW4X5A Dimmer control KNX Página: 523</p>	 <p>DIMDALI1D4X5A Dimmer control DALI Página: 523</p>	 <p>DIMDALIRGBW4X5A Dimmer control DALI Página: 523</p>
 <p>DIMDALI-DT8-RGBW Página: 524</p>	 <p>DIMDALI-DT8-CDC Página: 524</p>	 <p>CONT-32-S-1 A+PIXEL Controlador 32 salidas Página: 525</p>	 <p>AMP-SPI-2S Amplificador SPI Página: 526</p>	 <p>RPT4C7A Amplificador 4 Canales Página: 527</p>
 <p>RPT5C5A Amplificador 5 Canales Página: 527</p>	 <p>DMX-SPI-DEC Decod. DMX512 a SPI Página: 527</p>	 <p>MANDO MRF-DMX-SPI Página: 527</p>	 <p>IP-SPI-4 SALIDAS Controlador Ethernet Página: 528</p>	 <p>IP-SPI-16 SALIDAS Controlador Ethernet Página: 528</p>
 <p>XB-C100 Programador - Editor-Reproductor Página: 529</p>	 <p>T-1000S Controlador para Chips Página: 529</p>	 <p>Sensor S-HF-RF-50-400LX Página: 530</p>	 <p>Convertidor DIM-4X-0-10V Página: 530</p>	 <p>Mando MRF-P0-10VRF-4-zonas Página: 530</p>
 <p>ESQUEMAS DE MONTAJE Páginas: 531</p>				









CORTE CUADRADO














































 38x38 mm Ref: FE22 □ 45x45 mm	 78x78 mm Ref: FE21 □ 89x89 mm	 80x80 mm Ref: 5086-6W □ 90x90 mm	 83x83 mm Ref: 4206 □ 100x100 mm Ref: 4210 □ 98x98 mm	 90x90 mm Ref: 4204-1 □ 100x100 mm Ref: 601 □ 102x102 mm	 95x95 mm Ref: 3008 □ 120x120 mm Ref: 5092-5W □ 108x108 mm
 105x105 mm Ref: 5092-6W □ 120x120 mm	 125x125 mm Ref: 5086-12W □ 135x135 mm	 135x135 mm Ref: 5086-20W □ 155x155 mm	 150x150 mm Ref: 5092-12W □ 172x172 mm	 160x160 mm Ref: 5088 □ 180x180 mm	 170x170 mm Ref: 3014/1 □ 200x200 mm
 175x175 mm Ref: 4138-4 □ 186x186 mm	 180x180 mm Ref: 5090 □ 220x220 mm	 205x205 mm Ref: 5092-20W □ 225x225 mm	 210x210 mm Ref: 3013 □ 230x230 mm	 280x280 mm Ref: 5092-30W □ 294x294 mm	 305x305 mm Ref: 4140-4 □ 340x340 mm
 340x340 mm Ref: 3014-4 □ 360x360 mm					

CORTE RECTANGULAR

 158x38 mm Ref: FE23 □ 165x45 mm	 170x80 mm Ref: 4130-2 □ 190x95 mm Ref: 4138-2 □ 180x92 mm	 170x92 mm Ref: 4204-2 □ 185x100 mm	 175x70 mm Ref: 5075 □ 185x100 mm	 185x95 mm Ref: 3009 □ 205x120 mm	 220x132 mm Ref: 5076 □ 241x154 mm
 265x80 mm Ref: 4130-3 □ 285x95 mm	 270x80 mm Ref: 4138-3 □ 280x92 mm	 270x95 mm Ref: 3010 □ 289x120 mm	 305x155 mm Ref: 4140-2 □ 340x180 mm	 325x150 mm Ref: 3034-2 □ 350x180 mm	 340x170 mm Ref: 3014-2 □ 370x200 mm
 350x95 mm Ref: 3011 □ 368x120 mm	 465x150 mm Ref: 4140-3 □ 495x180 mm	 490x150 mm Ref: 3034-3 □ 546x180 mm	 510x170 mm Ref: 3014-3 □ 540x200 mm	 600x80 mm Ref: 6005-20W □ 613x90 mm Ref: 6007-24W □ 613x90 mm	

○ □ □ Dimensiones y forma del marco



























 1200x80 mm Ref: 6005-40W  1210x90 mm	 1200x80 mm Ref: 6007-40W  1210x90 mm	 1500x80 mm Ref: 6007-50W  1510x90 mm	 1810x80 mm Ref: 6005-60W  1810x90 mm		
--	---	---	---	--	--

 Ø 45 mm Ref: FE13  Ø 64 mm	 Ø 52 mm Ref: FE20  Ø 60 mm	 Ø 65 mm Ref: 4001  Ø 75 mm Ref: 4005  75x75 mm	 Ø 68 mm Ref: 4209-EMB1  Ø 83 mm Ref: 4209-EMB2  84x84 mm	 Ø 70 mm Ref: 5064-7W  Ø 96 mm Ref: 54025  Ø 102 mm Ref: S1000  Ø85xH59 mm Ref: 54027  Ø 80 mm Ref: 54028  80x80 mm	 Ø 72 mm Ref: 4137-GU10  Ø 86 mm
 Ø 75 mm Ref: 701  Ø 90 mm Ref: 702  Ø 90 mm Ref: 719  Ø 90 mm Ref: 729  Ø 90 mm	 Ø 75 mm Ref: 4000  Ø 84 mm Ref: 4002  84x84 mm Ref: 4200  Ø 86 mm Ref: 4201  85x85 mm Ref: ARIES-7W-IP65  Ø 90 mm Ref: 5068-7W  Ø 95 mm	 Ø 80 mm Ref: 4024  Ø 105 mm Ref: 4214  Ø 98 mm Ref: 4215  Ø 92 mm Ref: 4130-1  95x95 mm Ref: 4131-1  Ø 95 mm	 Ø 80 mm Ref: 4138-1  92x92 mm Ref: 4139-1  Ø 92 mm Ref: 4137-MR16  Ø 87 mm Ref: 5087-6W  Ø 90 mm	 Ø 83 mm Ref: 4205  Ø 100 mm	 Ø 85 mm Ref: 4023  Ø 95 mm



 Dimensiones y forma del marco

CORTE REDONDO

 Ø 90 mm Ref: 4003 ○ Ø 102 mm Ref: 4004 □ 105x105 mm	 Ø 90 mm Ref: 5067-7W ○ Ø 112 mm Ref: FE09 ○ Ø 100 mm	 Ø 92 mm Ref: 600 ○ Ø 102 mm Ref: 4203 ○ Ø 100 mm	 Ø 95 mm Ref: FE10-15 ○ Ø 104 mm	 Ø 98 mm Ref: 4202 ○ Ø 110 mm	 Ø 105 mm Ref: 4136 ○ Ø 120 mm Ref: 5093-6W ○ Ø 120 mm
 Ø 120 mm Ref: 5068-15W ○ Ø 140 mm	 Ø 125 mm Ref: 5087-12W ○ Ø 135 mm Ref: 5064-12W ○ Ø 145 mm Ref: FE10-45 ○ Ø 135 mm	 Ø 135 mm Ref: 5099-12W ○ Ø 150 mm  Ø 140 mm Ref: 5087-20W ○ Ø 155 mm	 Ø 145 mm Ref: 3035 ○ Ø 180 mm Ref: 5068-25W ○ Ø 170 mm Ref: 5804 ○ Ø 160 mm	 Ø 150 mm Ref: 3034-1 □ 180x180 mm Ref: 4140-1 □ 180x180 mm Ref: 4141 ○ Ø 180 mm Ref: 5066-12W ○ Ø 173 mm Ref: 5067-15W ○ Ø 180 mm	 Ø 160 mm Ref: 5089-20W ○ Ø 180 mm Ref: 5093-12W ○ Ø 172 mm  Ø 165 mm Ref: 5806 ○ Ø 195 mm
 Ø 165 mm Ref: 5806 ○ Ø 195 mm	 Ø 190 mm Ref: 5091 ○ Ø 230 mm	 Ø 200 mm Ref: 5064-25W ○ Ø 245 mm Ref: 5067-25W ○ Ø 235 mm	 Ø 205 mm Ref: 5030 ○ Ø 230 mm Ref: 5068-40W ○ Ø 225 mm Ref: 5099-24W ○ Ø 225 mm	 Ø 205 mm Ref: ARIES-30W-IP65 ○ Ø 220 mm Ref: 5071 ○ Ø 220 mm Ref: 5093-20W ○ Ø 225 mm	 Ø 206 mm Ref: 5066-01-20W ○ Ø 233 mm
 Ø 210 mm Ref: 5061 ○ Ø 230 mm	 Ø 225 mm Ref: 5080 □ 245x245 mm	 Ø 235 mm Ref: 5065 ○ Ø 280 mm	 Ø 284 mm Ref: 5093-30W ○ Ø 297 mm	 Ø 65-205 mm Variable Ref: 5093-18W-CDC ○ Ø 230 mm Ref: 1001 ○ Ø 230 mm	 Ø 65-205 mm Variable Ref: PLS5401 ○ Ø 220 mm Ref: PLS5402 □ Ø 220x220 mm

○ □ □ Dimensiones y forma del marco

ALFABÉTICO: Referencia / Página

360	426	5071	137	54205	64
600	55	5075	143	54206	65
601	56	5076	144	54207	200
701	57	5080	136	54208	200
702	57	5086	129	54209	68
719	58	5087	130	54210	66
729	58	5090	126	54211	213
899	328	5091	126	54213	199
903	298	5092	122	54213	213
904	298	5093	123	54214	67
3008	88	5094	124	54215	73
3009	89	5095	125	64000	80
3010	90	5097	201	64002	83
3011	91	5099	132	64023	86
3012	204	5600	55	64131	72
3020	206	5601	56	64200	59
3021	205	5701	57	64203	62
3022	206	5702	57	64204	63
4000	80	5719	58	64205	64
4001	81	5729	58	64206	65
4002	83	5806	145	64209	68
4003	82	6005	153	64210	66
4004	84	6006	450	64214	67
4005	85	6007	281	64215	73
4023	86	6008	207	73008	88
4024	87	6016	273, 274, 275	73009	89
4131	72	6600	55	73010	90
4200	59	6701	57	73011	91
4201	60	6702	57	74000	80
4202	61	6719	58	74001	81
4203	62	6729	58	74002	83
4204	63	7600	55	74003	82
4205	64	7601	56	74004	84
4206	65	7701	57	74005	85
4207	200	7702	57	74023	86
4208	200	7719	58	74024	87
4209	68	7729	58	74131	72
4210	66	53008	88	74200	59
4211	213	53009	89	74201	60
4213	199	53010	90	74202	61
4213	213	53011	91	74203	62
4214	67	53012	204	74204	63
4215	73	53020	206	74205	64
5003	164, 171	53021	205	74206	65
5005	165, 166	53022	206	74209	68
5006	168	54000	80	74210	66
5007	170	54001	81	74214	67
5008	163	54002	83	74215	73
5009	157, 158, 159, 160	54003	82	1001 Downlight universal	120
5010	167	54004	84	12W-IP20-12V	417
5011	169	54005	85	12W-IP20-24V	391, 401
5012	172	54023	86	12W-IP65-12V	417
5030	135	54024	87	12W-IP65-24V	407
5061	138	54131	72	12W-IP66-12V	417
5062	139	54200	59	12W-IP67-24V	424
5064	127	54201	60	12W-IP68-24V	408
5065	131	54202	61	130-4P	192
5067	128	54203	62	131-2P	192
5068	133, 134	54204	63	133-05	287

ALFABÉTICO: Referencia / Página

138/2P-24W	191	5138/1	75	6139/1	79
138BV	288	5138/2	76	64130/1	69
138F1J0	288	5138/3	77	64130/2	70
14,4W-IP67-24W-PÍXEL	424	5138/4	78	64130/3	71
19,2W-IP67-24V	424	5139/1	79	64204/2	63
20W-IP20-24V	393	5140/1	101	7138/1	75
26W-IP20-24V	394	5140/2	102	7138/2	76
26W-IP65-24V	409	5140/3	103	7138/3	77
26W-IP67-24V	424	5140/4	104	7138/4	78
26WDOUBLE-IP20-24V	395	5141/1	105	7139/1	79
26WDOUBLE-IP66-24V	410	514C371-5W	469	73013/4	92
3013/4	92	514C372-5W	469	74130/1	69
3014/1	97	514CF371-5W	469	74130/2	70
3014/2	98	514CF372-5W	469	74130/3	71
3014/3	99	514CF373-5W	469	74137 GU10	74
3014/4	100	514G451-5W	468	74204/2	63
3034/1	93	514G452-5W	468	899-CE-2PIN	328
3034/2	94	514G453-5W	468	899-CE-RGB	328
3034/3	95	514R501-5W	469	901-1XE27	300
3035/1	96	514R502-5W	469	902-2XGU10	300
360-AC	426	527A601-10W	468	A	
360-AS	426	527A601-12W	468	A-19, PERFIL SUPERFICIE	433
360-ASH	426	527A602-10W	468	A-SOLAR	331
360-GRAPA	426	527A602-12W	468	AC 220-18W	378
360-H	427	527A602-12W DIMMABLE TRIAC AC	468	AC220V-ALI	378
360-V	427	527A602-9W DIMMABLE TRIAC AC	468	AC220V-FUNDA	378
360-XH	427	527A603-10W	468	AC220V-FUSIBLE	378
360-XV	427	527A603-12W	468	AC220V-GRF	378
4,8W-IP20-12V	416	527C2C371-5W	468	AC220V-SILICONA	378
4,8W-IP65-24V	406	527CF373-5W	469	AC220V-TAPA	378
4,8W-IP20-24V	388	527G451-5W	468	ACDP-F5600-F5700	370
4,8W-IP65-12V	416	527G452-5W	468	ACDP-V5600	370
4,8W-IP66-12V-	416	527G453-5W	468	ACPLB-FER-SEMI40W	371
4130/1	69	527R631-8W	469	ACPLB-VIL40W	371
4130/2	70	527R632-8W	469	ACPLF-FER-SEMI	371
4130/3	71	53013/4	92	ACPLF-VIL40W	371
4137 GU10	74	54025-6W	106	ADAPT-SUPTL	254
4137 MR16	74	54027-01-6W	108	ADAPT-TRIF	254
4138/1	75	54028-01-6W	108	ADAPT-TRIF-DALI	254
4138/2	76	54130/1	69	AMP-SPI-2S	526
4138/3	77	54130/2	70	AMP4C3.5A	512
4138/4	78	54130/3	71	ANGU	314
4139/1	79	54137 GU10	74	ARDEMB1	57, 58
4140/1	101	54204/2	63	ÁRTICA	315
4140/2	102	5902-2XGU10	300	ASIO	319
4140/3	103	5FE13	146	ASIO BOLARDO	320
4140/4	104	5FS13	198	ATL15	231
4141/1	105	5TL13	240	B	
4204/2	63	5TL4213/C	251	BASIC 805	290
5014/1	97	6009-18W	342	BÉRGAMO	185
5014/2	98	6009-36W	342	BF5600	370
5014/3	99	6009-48W	342	BF5700	370
5014/4	100	6016 KIT SUSP	277	BF5800	370
5030 25W, 30W y 40W	479	6016-APL	277	BILBO-1A	291
5034/1	93	6063 PLETINA LISA DE ALUMINIO	430	BILBO/1C	219
5034/2	94	6138/1	75	BILBO/2C	219
5034/3	95	6138/2	76	BTL15	231
5035/1	96	6138/3	77	C	
5093-18W CDC 3K-6K	121	6138/4	78	C-1POL0	507

C-2POLO	507	CN-3P-10A-220V	508	DIFUSORUFO43	360
C-CDC-12W	507	CN-D-1/3-10 A-220V	508	DIFUSORUFO90°	362
C-M-T-12W	507	CN-SV100-24V-DALI2	510	DIM 1-10V WIFI	488
C-M-T-4.8W	507	CN-SV160-24V-DALI2	510	DIM-300-0/10-12	522
C-RGB	507	CN-SV240-24V-DALI2	510	DIM-300TRIAC-AC	513
C-RGBW	507	CN-SV400-24V-DALI2	510	DIM-4X-0-10V	530
C-T-1P0LO	507	COB-15W-IP20-24V	381	DIM-DALI-4CH-800-1600W	521
C-T-2P0LO	507	COB-15W-IP67-24V-	424	DIM-DALI-DT8-CDC	524
C1 - E27	215	COB-8W-IP20-24V	380	DIM-DMX-2-010V/PWM	518
C1-6007	283	COB-CDC-16W-IP20	424	DIM-PIXEL WIFI	493
C2 - E27	216	COB-CDC-16W-IP20-24V	382	DIM-RGBCDC-WIFI+RF	493
CA2P12W	505	COB-DIG-14W-IP20-24V	385, 424	DIM-TRIAC600-1400W-DMX-1-10V+RF	519
CA2P4-8W	505	COB-RGB-15W-IP20-24V	384, 424	DIM-UNIV-12/24-20A	515
CA3P12W	506	COB-RGB+CDC-16W-IP20-24V	383, 424	DIMDALI-DT8-RGBW	524
cA4prgb	506	CONEX90-6016	278	DIMDALI-TRIAC-AC-2C	520
CAL-CDC 1M	509	CONEXT-6016	278	DIMDALIID4x5A	523
CAL-M 1M	509	CONEXX-6016	278	DIMDALIRGBW4x5A	523
CAL-M-2x0.5mm 1M	509	CONT-32-S-1 A+PIXEL	525	DIMDMXRGBW45A	518
CAL-RGB 1M	509	CONTROLADOR WIFI-IR UNIVERSAL	490	DIMDMXTRIAC-AC	518
CAL-RGB 1M + CDC	509	CORTONA	194	DIMKNXRGBW4x5A	523
CAL-RGBW 1M	509	CRACOV-R-GUIO	325	DIMPAREDO-10V	522
CALERO	307	CRACOV-S-GUIO	325	DIMRF20-10V	522
CAM DOMO IP65 WIFI	491	CRF5C15A	512	DIMRF4C5A	514
CAM-FIJA-WIFI	491	CRI 95-12W-IP20-24V	392	DIMRFIP674C5A	516
CANDELA 1	308	CRI 95-7,6W-IP20-24V	392	DIMRFTRIAC-AC	513
CANDELA 2	308	CT-6007	283	DMX-SPI-DEC	527
CANDELA 3 BOLARDO	310	CTL	253	DOBLE SCHUKO IP66 WIFI	486
CANDELA 4 APLIQUE/PLAFÓN	308	CTL-4C	253	DRIVER-24W-24V	478
CARCASONA	194	CTL-CDC	511	DRIVER-36W-24V	478
CC-PE-IP40	448	CTL-MONOCOLOR	511	DRIVER-96W-24V	478
CC-PE-IP40-1000mm	475	CTL-PIXEL-M	511	DRIVER-RAC-REC	270
CC-PE-IP40-200mm	475	CTL-RGBW	511	DRIVER36W-24V	511
CC-PE-IP40-300mm	475	CTLI5	231	DRIVER36WTL	511
CC-PE-IP40-500mm	475	CU2P12W	505	DRIVER72W-24V	511
CC-PE-IP64	449	CU2P4-8W	505	DRIVER72WTL	511
CC-PE-IP64-1000mm	478	CU3P12W	506	DRIVER96W-24V	511
CC-PE-IP64-200mm	478	cu4prgb	506	DRIVERDMXCC50W	518
CC-PE-IP64-500mm	478	CUBE	299	DTTL-4C	255
CD-2/4-8 A	508	CX-6007	283	DXTL-4C	255
CD-2/6 8 A	508	CY-PE-IP64-500-2000MM	449	E	
CD-IP66-3S	504	CY-PE-IP64-500-2000mm	478	E400/1	111
CDC-12W-IP20-24V	396	D		E401/1	111
CDEC-01/02 IP20	502	D-2-IP66 3 POLOS	504	E402/1	111
CDEC-01/02 IP65	501	D-3S-IP66 3 POLOS	504	E403/1	111
CE-PE-IP40	448	DEC-01	498	E404/1	111
CE-PE-IP40-1000	475	DEC-02	498	E405/2	112
CE-PE-IP40-200	475	DEC-03	499	E406/2	112
CE-PE-IP40-300	475	DEC-06	499	E407/1	112
CE-PE-IP40-500	475	DEC-08	499	E408/2	112
CE-PE-IP64	449	DEC-09-DALI	499	E411/1-A	113
CE-PE-IP64-1000mm	478	DEC-10	500	E412/1-A	113
CE-PE-IP64-200mm	478	DEC-10 V2-ACCUP	500	E413/1-A	113
CE-PE-IP64-500mm	478	DEC-11	500	E414/1-1-W	114
CHELLY	221, 222	DEC-12	500	E415/1-1-W	114
CIA 804	289	DEC-13	501	E416/1-1-W	114
CL-6007	283	DEC-MAG-WIFI	497	E417/1-1-W	114
CLS260	363, 364	DEC-PIR-WIFI	497	E418/1-1-W	115
CLIPSMETAL	341	DIFUSORUFO-PC	362	E419/1-1	115
CN-2P-10A-220V	508	DIFUSORUFO33	359	E420/1-1-W	115

ALFABÉTICO: Referencia / Página

E42I/1-I-1W	115	IP-SPI-16 SALIDAS	528	MONTECARLO 301 P	189
EATL-4C	255	IP-SPI-4 SALIDAS	528	MONTECARLO 301 T	217
ELBA 126	224	ISLANDIA	190	MOON	301
EM-01	503	JACK-ALI-H	507	MOSCÚ T72C	220
EM-LED200W-40W	503	JACK-ALI-M	507	MP-DALI	501
EM-LED25W-1H	503	JC-2P-IP66	328	MP-DEC12	501
EM-LED50W-1H	503	JC-2P-IP66	504	MP4ZICOLOR	516
ESMD 118-12W	341	JC-3P-IP66	504	MPRGBW4Z	516
ESMD 158-25W	341	JC-5P-IP66	328	MRF-PO-10VRF-4-ZONAS	530
ESMD 20W	341	KATA	306	MRF5C15A	512
ESMD 60W	341	KIT-GR-PE-IP40/IP64	448	MRF5ZICOLOR	517
ESTOCOLMO T71C	218	KIT-GR-PE-IP40/IP64	475	MRFCCDIMIP67	517
ETL-4C	253	KIT-TL-S	254	MRFP-0/1-10V-RF-1-ZONA	519
EV118	339	KORAK	296	MRFRGBWDMRFIP67	517
EV136	339	KROK	296	MURANO-A	320
EV158	339	L		NEÓN 1 - 24V	420
EV218	339	L-E27 RGBCCDC 9W-WIFI	490	NEÓN 2 - 24V	421
EV236	339	L-GUI0 RGBCCDC-WIFI	490	NEÓN 3 - 24V	422
EV258	339	L7003	184	NEÓN 4 - 24V	423
F-G-H		LED GU10 7W	461	NEÓN 5	428
F-ALBA8W-A	465	LED-PÍXEL-14,4W-IP20-24V	400	NEW YORK	193
F-ALBA8W-O	465	LED-PÍXEL-14,4W-IP65-24V	413	NIL0	305
F-GLOB07W-A	466	LEDG93W3K	470	NITRA	326
F-GLOB07W-T	466	LEDG93W4K	470	O-P	
F-PERA7W-A	465	LEDR80E273K	470	OSLO 177C	218
F-PERA7W-T	465	LEDR80E274K	470	OTUS	307
F-SOLAR	332	LEDR80E274K-12W	470	P-0-10V-RF-PUSH-WIFI+BT	488
F-TUB7W-A	466	LEDR90E273K	470	P-0-10V-RF-PUSH	522
F-TUB7W-T	466	LEDR90E274K	470	P-3-ON/OFF-3X150W-WIFI+BT	492
F5600	368	LIMA	211	P-AC-150W	513
F5800	369	LINE	311	P-AC-ON/OFF WIFI 250W-LED	492
FC 10	214	LÍNEAS	194	P-AC-TRIAC-150W-WIFI	492
FE09C	147	LÍNEAS 1	435	P-ATEXG100W5K	343
FE10RL	148, 149	LÍNEAS 2	437	P-DA-PUSH	520
FE13	146	LÍNEAS 3	439	P-DA-WIFI-DALI+RF	488
FE20	150	LINO 803	292	P-DALI-2-4P	520
FE21	151	LIRAUF0	362	P-M-Consumo-E-WIFI+BT	497
FE22	152	LIRAUF033	359	P-MOTORIZACIÓN-WIFI	490
FE23	152	LIRAUF043	360	P-ON/OFF-M-ENERGI-WIFI+BT	492
FILO	212	LOLA 887	184	P-Rele-0/1-10-DALI	520
FOCO DEC + CAM WIFI	491	LUNAR 888	186, 188	P-SOLAR	330
FS09C	197	M-N		P233N	344, 345
FS13	198	M-NEON	266	P234SN	349
FS15 MYTHOS	202, 203	M-WIFI-MONOCOLOR	493	P6000	346, 347, 348
FTV5700	366	M-WIFI-RGB-CDC	493	P6001	352, 353
GARDEN-300	313	MANDO 5093-18 CDC	121	P6002	350
GARDEN-600	313	MANDO MRF-DMX-SPI	527	P6002N	351
GARDEN-R	312	MANDORF5Z	514	P7015	354, 355
GRAPAS NEON1	420	MINI DOMO INT-WIFI	491	P9000	357
GRAPAS NEON2	421	MLED1-2.2W-12V5K	456	P9001	357
GRAPAS NEON3	422	MLED1-4W-12V6K	455	P9100	356
GRAPAS NEON4	423	MLED2-0.72W-12V5K	453	PA-CDC-RF/DMX-4Z	489
GRAPAS NEON5	428	MLED3-1.08W-12V5K	454	PA-DIM-RF/DMX-4Z	489
H-10, PERFIL PARA SUPERFICIE	430	MLED4-1.44W-12V5K	452	PA-RGB-CDC-RF/DMX-4Z	489
H.CRECIMIENTO	402	MLED4-1.44W-12VRGB	457	PALMA-2A	322
H.FLORACION1	403	MOD-PLANO-6W	463	PALMA-A	322
H.FLORACION2	403	MÓDULO 7W/12W	462	PALMA-B4	323
I-J-K		MOLLY	316	PALMA-B8	323
IDEA 1 X E27	223	MONA	182	PALMA-PIR	323

PANEL-CUNIV-1 ON/OFF-WIFI	494	R7S	467	TIRANTES ACERO	269
PANEL-CUNIV-1 PUL-S/NEU	494	R8	265	TL-CAM	256
PANEL-CUNIV-3 PUL-S/NEU	494	RAC	267	TL-LINE	248
PANEL-CUNIV-3-ON/OFF-WIFI	494	REC	267	TLO6	233
PE-3K-IP40	448	REG-3SCHUKO-USB	495	TLO6-CAR	480
PE-3K-IP64	449	RF5C15A	512	TL08	234
PE-6K-IP64	449	RGB-12W-IP20-12V	418	TL09C	235
PE-ALI-IP40-18W	474	RGB-12W-IP20-24V	398	TL10RL	237
PE-ALI-IP40-4W	474	RGB-12W-IP65-12V	418	TL12	239
PE-ALI-IP40-9W	474	RGB-12W-IP65-24V	411	TL13	240
PE-ALI-IP64-18W	477	RGB+C-19.2W-IP20-24V	399	TL15	231
PE-ALI-IP64-4W	477	RGB+C-19.2W-IP65-24V	412	TL16	241
PE-ALI-IP64-9W	477	RGB+CDC-25.5W-IP20-24V	397	TL4213/C	251
PE-CAR-IP40-18W	474	RGB+F-19.2W-IP20-24V	399	TL5005	249
PE-CAR-IP40-4W	474	RGB+F-19.2W-IP65-24V	412	TL6008	247
PE-CAR-IP40-9W	474	RIC	268	TL6016	245
PE-CAR-IP64-18W	476	ROMA	185	TLMONA	250
PE-CAR-IP64-4W	476	RPTIC20A (12v 240w 24v 480W)	514	TLP6000	252
PE-CAR-IP64-9W	476	RPT4C7A	527	TLZ14	243
PE-FRESH-IP64-18W	476	RPT5C5A	527	TOKIO	193
PE-FRESH-IP64-4W	476	RTL15	231	TOLO	183
PE-FRESH-IP64-9W	476	S-T		TS86120-18W	340
PERFIL AÉREO	445	S-HF-RF-50-400LX	530	TS86150-22W	340
PERFIL FLEX.NEON1	420	SI1000-10W	107	TS8660-10W	340
PERFIL FLEX.NEON2	421	School	161, 162	TSNONFF-6120-18W	340
PERFIL FLEX.NEON3	422	SCHUKO IP55 WIFI	495	TSNONFF-6150-22W	340
PERFIL FLEX.NEON4	423	SCHUKO IP66 WIFI	495	TSNONFF-660-10W	340
PERFIL FLEX.NEON5	428	SCHUKO-TL	254	TUBULAR	338
PERFIL MUEBLES	441	SERIE LPV / HLG	510	TURIN	324
PERFIL PERCHERO	443	SERIE LRS	510	TURIN-A	324
PERFIL V	433	SERIE RSP / UHP	510	TURKU	304
PERIMETRAL-4,8W-IP20-24V	389	SICILIA	185	U-V	
PG-01-WIFI	496	SL-D2	498	U15 PERFIL PARA SUPERFICIE	431
PG-02-WIFI+BT	496	SL-O3	498	U16	446
PIKA	327	SL-O3-DALI	498	U78E PERFIL PARA EMPOTRAR	432
PINCHO-PIKA	327	SMRFIZ	514	U7E	446
PINZA	287	SOPORT 1000	348, 351	U8E, PERFIL PARA EMPOTRAR	432
PISA 802	290	SOPORT 700	348, 351	U9 PERFIL PARA SUPERFICIE	431
PL5503	176	SOPORTP	344, 345, 346, 347, 348	UFO	361
PL5504	177	SPD-5-10KA-270VAC	502	UFO 150W-EM	358
PL5601	180	STAR 7W	461	UFO23	358
PL5602	180	STEP	297	UFO33	359
PLS 5401	178	STYLO 801	289	UFO43	360
PLS 5402	178	SULLY	317	ULTRAFINA-10W-IP20-24V	390
PLS 5700	179	T-1000S DMX USC512 y WS2811	529	UNIÓN-6016	277
PLS5303	334	T-SCHUKO-MONITOR	495	UNIÓN+CABLE-6016	277
PRAGA 173C	220	TALI-18W	473	UTL-90	255
Q-R		TALI-22W	473	UTL-ROT-4C	255
QR111 15W	464	TALI-9W	473	V-SOLAR	333
R-CONEX	268	TAPA-CTL	253	V5700	366, 367
R-UNIÓN	269	TCAR-18W	473	VALLEY	181
R-UNIÓN-S	269	TCAR-22W	473	VENICE	303
R1	260	TCAR-9W	473	VENICEXL	303
R2	260	TCX 4150 24W	339	W-X-Z	
R3	261	TCX 460 9W	339	WFRFDMX512	516
R4	261	TCX 6120 18W	339	WIFIRFC515A	512
R5	263	TECH-CDC	302	XB-C100 DMX-UCS-512	529
R6	263	TECH-CDC-S	302	ZENIT-APLIQUE	318
R7	265	THULUM	211	ZENIT-BOLARDO	318

CONDICIONES GENERALES DE VENTA

Iluminación Naco, S.L se reserva el derecho de realizar pequeñas variaciones en las medidas o características de los aparatos, mejoras en sus modelos, así como de anular cualquiera de ellos sin previo aviso.

Iluminación Naco, S.L no se hace responsable de los problemas derivados por las posibles erratas en las fotografías, medidas, datos y precios que aparecen en el catálogo.

GARANTÍA

La garantía tiene validez a partir de la fecha de la factura, (reparación o suministro de las piezas averiadas). Iluminación Naco, S.L se responsabiliza de la calidad de sus luminarias siempre y cuando se sigan las recomendaciones indicadas:

- Almacenamiento y montaje correcto
- Uso correcto
- Correcto suministro eléctrico
- Correcto uso de productos de limpieza

Las luminarias están sujetas al periodo de garantía establecido en el RDL 1/2007, todos los productos tienen 3 años de garantía, salvo que se establezca un periodo superior.

PLAZOS DE ENTREGA

Los plazos de entrega serán confirmados cuando se curse el pedido y siendo estos orientativos, por lo que los retrasos que pudiesen surgir no implicarán cancelación del mismo.

TRANSPORTE

Los portes serán a cargo de Iluminación Naco, S.L. para pedidos de importe superior a 300,00€ en territorio peninsular. En las islas Canarias el importe será de 1200,00€. En las islas Baleares el importe será de 600,00€. Resto de destinos consultar.

Si el comprador desea asignar una agencia de transporte o un servicio diferente, este irá a su cargo, aún siendo el pedido por un importe superior al estipulado.

RECLAMACIONES

Pasados 8 días a partir de la recepción de la mercancía no se admitirán reclamaciones por diferencia en cantidad, calidad u otros defectos de la mercancía suministrada.

En caso de roturas causadas por la agencia de transporte no se admitirán pasadas 24 horas, puesto que es el plazo máximo de reclamación a las agencias.

DEVOLUCIONES

Iluminación Naco, S.L no aceptará la devolución de mercancía si previamente no ha sido informado.

No se admitirá devolución de mercancía pasados 30 días de la fecha de factura.

Todas las devoluciones tienen que ir acompañadas de la siguiente documentación:

- Relación de material devuelto
- Causa de la devolución
- Copia de albarán o factura del material

No se admitirá devolución de material con modificaciones solicitadas por el cliente.

Se confirmará la aceptación de la devolución una vez revisada la mercancía.

No se admitirá devolución de mercancía con el embalaje en malas condiciones, pudiendo realizar depreciaciones por estas causas.


























Las devoluciones deberán realizarse a portes pagados, salvo aquellas que se produzcan por defecto en calidad o errores por nuestra parte.


























JURISDICCIÓN























La validez, interpretación y ejecución de las condiciones generales aquí descritas se somete a la jurisdicción y competencia de los Tribunales de Valencia.



ÍNDICE VISUAL

 <p>600-5600-6600-7600 Página: 55</p>	 <p>601-5601-7601 Página: 56</p>	 <p>701-5701-6701-7701 Página: 57</p>	 <p>702-5702-6702-7702 Página: 57</p>	 <p>719-5719-6719-7719 Página: 58</p>
 <p>729-5729-6729-7729 Página: 58</p>	 <p>4200-54200-64200-74200 Página: 59</p>	 <p>4201-54201-74201 Página: 60</p>	 <p>4202-54202-74202 Página: 61</p>	 <p>4203-54203-64203-74203 Página: 62</p>
 <p>4204-54204-64204-74204 Página: 63</p>	 <p>[4204-54204-64204-74204] /2 Página: 63</p>	 <p>4205-54205-64205-74205 Página: 64</p>	 <p>4206-54206-64206-74206 Página: 65</p>	 <p>4210-54210-64210-74210 Página: 66</p>
 <p>4214-54214-64214-74214 Página: 67</p>	 <p>4209-54209-64209-74209 Página: 68</p>	 <p>4209-54209-64209-74209 Página: 68</p>	 <p>4130-54130-64130-74130 Página: 69</p>	 <p>[4130-54130-64130-74130] /2 Página: 70</p>
 <p>[4130-54130-64130-74130] /3 Página: 71</p>	 <p>4131-54131-64131-74131 Página: 72</p>	 <p>4215-54215-64215-74215 Página: 73</p>	 <p>[4137-54137-74137] GU10 Página: 74</p>	 <p>4137 MR16 Página: 74</p>

 <p>(4138-5138-6138-7138) / 1 Página: 75</p>	 <p>(4138-5138-6138-7138) / 2 Página: 76</p>	 <p>(4138-5138-6138-7138) / 3 Página: 77</p>	 <p>(4138-5138-6138-7138) / 4 Página: 78</p>	 <p>4139-5139-6139-713 Página: 79</p>
 <p>4000-54000-64000-74000 Página: 80</p>	 <p>4001-54001-74001 Página: 81</p>	 <p>4003-54003-74003 Página: 82</p>	 <p>4002-54002-64002-74002 Página: 83</p>	 <p>4004-54004-74004 Página: 84</p>
 <p>4005-54005-74005 Página: 85</p>	 <p>4023-54023-64023-74023 Página: 86</p>	 <p>4024-54024-74024 Página: 87</p>	 <p>3008-53008-73008 Página: 88</p>	 <p>3009-53009-73009 Página: 89</p>
 <p>3010-53010-73010 Página: 90</p>	 <p>3011-53011-73011 Página: 91</p>	 <p>3013-53013-73013 Página: 92</p>	 <p>(3034-5034) / 1 Página: 93</p>	 <p>(3034-5034) / 2 Página: 94</p>
 <p>(3034-5034) / 3 Página: 95</p>	 <p>3035-5035 Página: 96</p>	 <p>(3014-5014) / 1 Página: 97</p>	 <p>(3014-5014) / 2 Página: 98</p>	 <p>(3014-5014) / 3 Página: 99</p>

 <p>  [3014-5014] / 4 Página: 100 </p>	 <p>  [4140-5140] / 1 Página: 101 </p>	 <p> [4140-5140] / 2 Página: 102 </p>	 <p> [4140-5140] / 3 Página: 103 </p>	 <p> [4140-5140] / 4 Página: 104 </p>
 <p>  4141-5141 Página: 105 </p>	  <p>  54025 Página: 106 </p>	   <p>  S1000 Página: 107 </p>	  <p>  54027 Página: 108 </p>	  <p>  54028 Página: 108 </p>

OPCIONES: **OPCIÓN**
WiFi



Ø102 mm
 Ø92 mm



600 (SIN lámpara)
5600 (con lámpara LED GU10)
6600 (con MÓDULO)
7600 (con MÓDULO PLANO)



SIN LÁMPARA

Ref.	Acabado	Material	P.V.
600-01	Blanco (pintura)	Aluminio	7,30 €
600-03	Cuero (pintura)	Aluminio	15,35 €
600-04	Plata (pintura)	Aluminio	15,35 €
600-14	Verde (pintura)	Aluminio	15,35 €
600-19	Negro (pintura)	Aluminio	7,30 €
600-32	Oro mate (pintura)	Aluminio	15,35 €



600-01

CON LÁMPARA LED GU10



- 7W
- 2700K
- 3000K
- 4000K
- 6000K



- 7W Dimmable
- 2700K
- 3000K
- 4000K

Ref.	7W Dimmable (TRIAC-AC)	
	7W	
5600-01	9,15 €	12,70 €
5600-03	17,20 €	20,75 €
5600-04	17,20 €	20,75 €
5600-14	17,20 €	20,75 €
5600-19	9,15 €	12,70 €
5600-32	17,20 €	20,75 €

CON MÓDULO 7W o 12W

Principal



OPCIÓN



Opciones



- 2700K
- 3000K
- 4000K



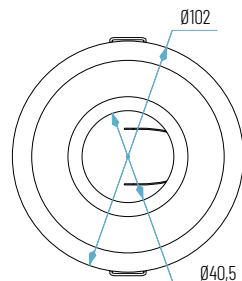
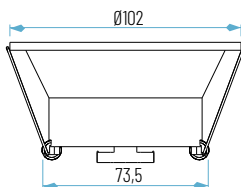
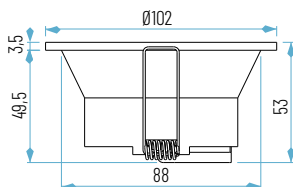
Ref.	7W	12W
6600-01	24,73 €	28,38 €
6600-03	32,78 €	36,43 €
6600-04	32,78 €	36,43 €
6600-14	32,78 €	36,43 €
6600-19	24,73 €	28,38 €
6600-32	32,78 €	36,43 €

CON MÓDULO PLANO



- 3000K
- 4000K
- 5000K

Ref.	6W
7600-01	14,70 €
7600-03	22,75 €
7600-04	22,75 €
7600-14	22,75 €
7600-19	14,70 €
7600-32	22,75 €



EMPOTRABLES



102 x 102 mm
90x 90mm

OPCIONES: OPCIÓN **WiFi** **REG** **E**

01. Blanco

19: Negro



601-19

601 (SIN lámpara)
5601 (con lámpara LED GU10)
7601 (con MÓDULO PLANO)

SIN LÁMPARA

Ref.	Acabado	P.V.
601-01	Blanco	7,30 €
601-19	Negro	7,30 €



5601-01



5601-19

CON LÁMPARA LED GU10



- 7W
- 2700K
 - 3000K
 - 4000K
 - 6000K



- 7W Dimmable
- 2700K
 - 3000K
 - 4000K

Ref.	7W	7W Dimmable (TRIAC-AC)
5601-01	9,15 €	12,70 €
5601-19	9,15 €	12,70 €

CON MÓDULO PLANO

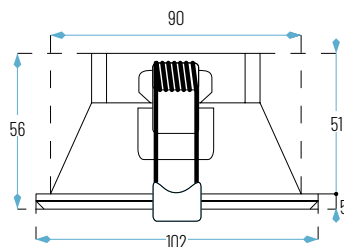


- 3000K
- 4000K
- 5000K

Ref.	6W
7601-01	14,70 €
7601-19	14,70 €



5601-01
Vista posterior



OPCIONES: **OPCIÓN Wi-Fi** **REG** **E**


Ø90 x 40 mm
Ø75 mm



701 - 702 (SIN lámpara)
5701 - 5702 (con lámpara LED GU10)
6701 - 6702 (con MÓDULO)
7701 - 7702 (con MÓDULO PLANO)

SIN LÁMPARA

Ref.	Acabado	P.V.
701	Blanco	12,20 €
702	Níquel satinado	13,80 €



5702 con GU10

6701 con MÓDULO

CON LÁMPARA LED GU10



7W

- 2700K
- 3000K
- 4000K
- 6000K



7W Dimmable

- 2700K
- 3000K
- 4000K

7W Dimmable
(TRIAC-AC)

Ref.	7W	7W Dimmable (TRIAC-AC)
5701	14,05 €	19,45 €
5702	15,48 €	20,88 €

CON MÓDULO 7W o 12W

Principal



OPCIÓN
12V
24V

Opciones



- 2700K
- 3000K
- 4000K

Ref.	7W	12W
6701	29,63 €	33,28 €
6702	29,63 €	33,28 €

CON MÓDULO PLANO



- 3000K
- 4000K
- 5000K

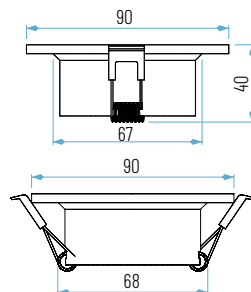
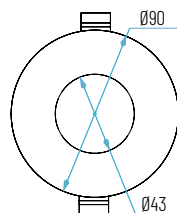
Ref.	6W
7701	19,60 €
7702	21,20 €



5702 + AROEMB1-02



5701 + AROEMB1-19



• A los empotrables ref. 701-702 se les puede añadir un aro embellecedor con diferentes opciones de acabado:

OPCIONES AROS EMBELLECEDORES

Ref.	Acabado	P.V.
AROEMB1-01	Blanco	5,95 €
AROEMB1-02	Níquel satinado	5,95 €
AROEMB1-19	Negro	5,95 €
AROEMB1-29	Negro cromo	5,95 €



AROEMB1-01
Ø95 x 25 mm



AROEMB1-02
Ø95 x 25 mm



AROEMB1-19
Ø95 x 25 mm



AROEMB1-29
Ø95 x 25 mm

EMPOTRABLES



Ø90 x 40 mm
Ø75 mm

OPCIONES: **Wi-Fi** **REG** **E**

- 19: Negro
- 29: Negro cromo



719

719 - 729 (SIN lámpara)
5719- 5729 (con lámpara LED GU10)
6719 - 6729 (con MÓDULO)
7719 - 7729 (con MÓDULO PLANO)

SIN LÁMPARA

Ref.	Acabado	P.V.
719	Negro	12,20 €
729	Negro cromo	13,80 €



5729 con GU10



6719 con MÓDULO

CON LÁMPARA LED GU10



7W

- 2700K
- 3000K
- 4000K
- 6000K



7W Dimmable

- 2700K
- 3000K
- 4000K

7W Dimmable
(TRIAC-AC)

Ref.	7W	7W Dimmable (TRIAC-AC)
5719	14,05 €	19,45 €
5729	15,48 €	20,88 €

CON MÓDULO 7W o 12W

Principal



Opciones



- 2700K
- 3000K
- 4000K

Ref.	7W	12W
6719	29,63 €	33,28 €
6729	29,63 €	33,28 €

CON MÓDULO PLANO



- 3000K
- 4000K
- 5000K

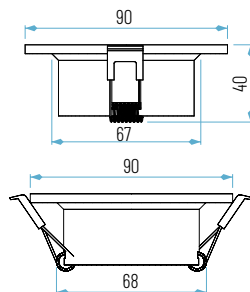
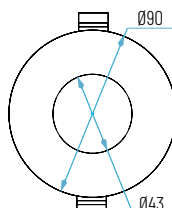
Ref.	6W
7719	19,60 €
7729	21,20 €



5729 + AROEMBI-29



5719 + AROEMBI-01



• A los empotrables ref. 719 y 729 se le puede añadir un aro embellecedor con diferentes opciones de acabado:

OPCIONES AROS EMBELLECEDORES

Ref.	Acabado	P.V.
AROEMBI-01	Blanco	5,95 €
AROEMBI-02	Níquel satinado	5,95 €
AROEMBI-19	Negro	5,95 €
AROEMBI-29	Negro cromo	5,95 €



AROEMBI-01
Ø95 x 25 mm



AROEMBI-02
Ø95 x 25 mm



AROEMBI-19
Ø95 x 25 mm



AROEMBI-29
Ø95 x 25 mm

OPCIONES: **OPCIÓN**
WiFi **REG** **E**

Ø86 mm
Ø75 mm



4200 (SIN lámpara)
54200 (con lámpara LED GU10)
64200 (con MÓDULO)
74200 (con MÓDULO PLANO)

□ 01: Blanco

■ 19: Negro

SIN LÁMPARA

Ref.	Acabado	P.V.
4200-01	Blanco	8,90 €
4200-19	Negro	8,90 €



4200-01



54200-01 con GU10

CON LÁMPARA LED GU10



7W

- 2700K
- 3000K
- 4000K
- 6000K



7W Dimmable

- 2700K
- 3000K
- 4000K

Ref.	7W	7W Dimmable (TRIAC-AC)
54200-01	10,75 €	14,30 €
54200-19	10,75 €	14,30 €

CON MÓDULO 7W o 12W

Principal



OPCIÓN



Opciones



- 2700K
- 3000K
- 4000K

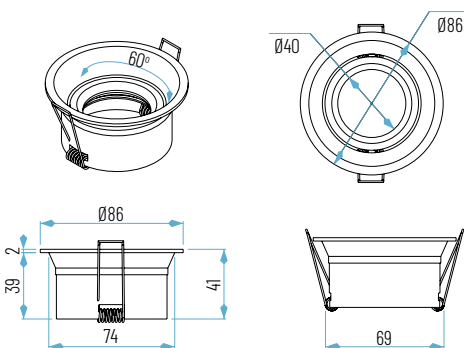
Ref.	7W	12W
64200-01	26,33 €	29,88 €
64200-19	26,33 €	29,88 €

CON MÓDULO PLANO



- 3000K
- 4000K
- 5000K

Ref.	6W
74200-01	16,30 €
74200-19	16,30 €



4200-19



54200-19 con GU10

EMPOTRABLES



85 x 85 mm
Ø75 mm

OPCIÓN **WiFi** **REG** **E**

□ 01: Blanco

4201(SIN lámpara)
54201(con lámpara LED GU10)
74201(con MÓDULO PLANO)



4201-01



54201-01
con GU10

SIN LÁMPARA

Ref.	Acabado	P.V.
4201-01	Blanco	9,20 €

CON LÁMPARA LED GU10



- 7W
- 2700K
- 3000K
- 4000K
- 6000K



- 7W Dimmable
- 2700K
- 3000K
- 4000K

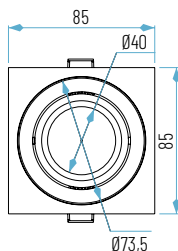
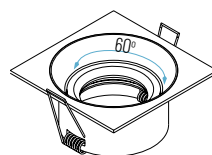
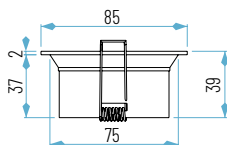
Ref.	7W	7W Dimmable (TRIAC-AC)
54201-01	10,90 €	14,60 €

CON MÓDULO PLANO



- 3000K
- 4000K
- 5000K

Ref.	6W
74201-01	16,60 €



OPCIONES: **OPCIÓN**
WiFi **REG** **E**

 Ø110 x H95 mm
Ø98 mm

4202 (SIN lámpara)
54202 (con lámpara LED GU10))
74202 (con MÓDULO PLANO)

01: Blanco




SIN LÁMPARA





Ref.	Acabado	P.V.
4202-01	Blanco	8,70 €







4202-01

CON LÁMPARA LED GU10

7W
 2700K
 3000K
 4000K
 6000K






7W Dimmable
 2700K
 3000K
 4000K




7W Dimmable (TRIAC-AC)

Ref.	7W	7W Dimmable (TRIAC-AC)
54202-01	10,40 €	14,10 €

CON MÓDULO PLANO

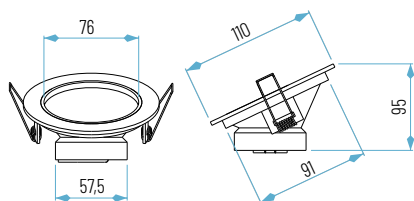


 3000K
 4000K
 5000K

Ref.	6W
74202-01	16,10 €



54202-01
con GU10



EMPOTRABLES



□ 01: Blanco



4203-01

- 4203 (SIN lámpara)
- 54203 (con lámpara LED GU10)
- 64203 (con MÓDULO)
- 74203 (con MÓDULO PLANO)

SIN LÁMPARA

Ref.	Acabado	P.V.
4203-01	Blanco	11,40 €

CON LÁMPARA LED GU10



7W

● 2700K

● 3000K

● 4000K

● 6000K



7W Dimmable

● 2700K

● 3000K

● 4000K

7W Dimmable
(TRIAC-AC)

Ref.	7W	7W Dimmable (TRIAC-AC)
54203-01	13,10 €	16,80 €

CON MÓDULO 7W o 12W

Principal



Opciones



● 2700K

● 3000K

● 4000K

Ref.	7W	12W
64203-01	28,48 €	32,13 €

CON MÓDULO PLANO



● 3000K

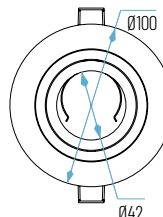
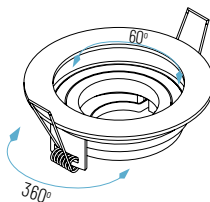
● 4000K

● 5000K

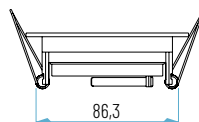
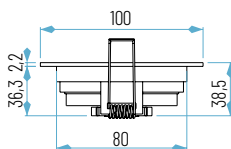
Ref.	6W
74203-01	18,80 €



54203-01
con GU10



64203-01
con MÓDULO



OPCIONES: **OPCIÓN** **WiFi** **REG** **E**



- 4204 - 4204/2 (SIN lámpara)
- 54204 - 54204/2 (con lámpara LED GU10)
- 64204 - 64204/2 (con MÓDULO)
- 74204 - 74204/2 (con MÓDULO PLANO)

100 x 100 x 40 mm
90x 90 mm

185 x 100 x 40 mm
170 x 92 mm

Exterior Interior
 01: Blanco 19: Negro
 G: Gris 19: Negro

SIN LÁMPARA

Ref.	Acabado	P.V.
4204-01	Blanco	11,55 €
4204-G	Gris	11,55 €
4204/2-01	Blanco	20,80€
4204/2-G	Gris	20,80€



4204-G



64204/2-G con MÓDULO

CON LÁMPARA LED GU10



7W

- 2700K
- 3000K
- 4000K
- 6000K



7W Dimmable

- 2700K
- 3000K
- 4000K

7W Dimmable (TRIAC-AC)

Ref.	7W	7W Dimmable (TRIAC-AC)
54204-01	13,39 €	16,95 €
54204-G	13,39 €	16,95 €
54204/2-01	24,48 €	31,60 €
54204/2-G	24,48 €	31,60 €

CON MÓDULO 7W o 12W

Principal



OPCIÓN
12V/24V

Opciones



- 2700K
- 3000K
- 4000K

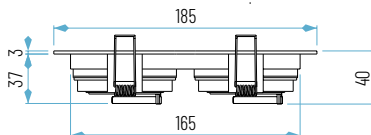
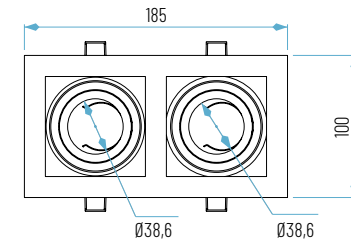
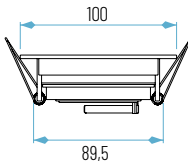
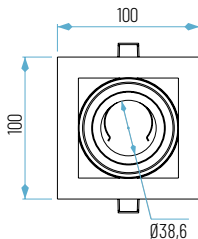
Ref.	7W	12W
64204-01	28,98 €	32,63 €
64204-G	28,98 €	32,63 €
64204/2-01	55,66 €	62,46 €
64204/2-G	55,66 €	62,46 €

CON MÓDULO PLANO



- 3000K
- 4000K
- 5000K

Ref.	6W
74204-01	18,95 €
74204-G	18,95 €
74204/2-01	35,60 €
74204/2-G	35,60 €



EMPOTRABLES



Ø100 mm
Ø83 mm

OPCIONES: OPCIÓN **WiFi** **REG** **E**

□ 01: Blanco



4205-01

4205 (SIN lámpara)
54205 (con lámpara LED GU10)
64205 (con MÓDULO)
74205 (con MÓDULO PLANO)

SIN LÁMPARA

Ref.	Acabado	P.V.
4205-01	Blanco	9,90 €

CON LÁMPARA LED GU10



7W

2700K

3000K

4000K

6000K



7W Dimmable

2700K

3000K

4000K

7W Dimmable
(TRIAC-AC)

Ref.	7W	7W Dimmable (TRIAC-AC)
54205-01	11,75 €	15,30 €

CON MÓDULO 7W o 12W

Principal



Opciones



2700K

3000K

4000K

Ref.	7W	12W
64205-01	27,33 €	30,98 €

CON MÓDULO PLANO



3000K

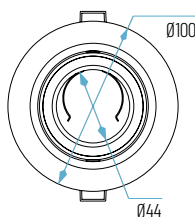
4000K

5000K

Ref.	6W
74205-01	17,30 €



54205-01 con GU10



OPCIONES: **OPCIÓN WiFi** **REG** **E**

 100 x 100 mm
83 x 83 mm



4206 (SIN lámpara)

54206 (con lámpara LED GU10)

64206 (con MÓDULO)

74206 (con MÓDULO PLANO)

01: Blanco



SIN LÁMPARA

Ref.	Acabado	P.V.
4206-01	Blanco	9,95 €



4206-01

CON LÁMPARA LED GU10

 **CRI >80** 


7W

● 2700K

● 3000K

● 4000K

● 6000K



7W Dimmable

● 2700K


● 3000K



● 4000K


7W Dimmable (TRIAC-AC)

Ref.	7W	7W Dimmable (TRIAC-AC)
54206-01	11,65 €	15,35 €

CON MÓDULO 7W o 12W

Principal  **CRI >80** **OPCIÓN 12V/24V**

Opciones  



● 2700K

● 3000K

● 4000K

Ref.	7W	12W
64206-01	26,78 €	30,43 €

CON MÓDULO PLANO

 **CRI >80**

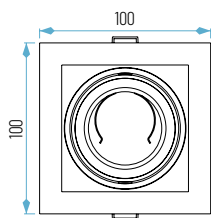


● 3000K

● 4000K

● 5000K

Ref.	6W
74206-01	17,35 €



54206-01 con GU10

EMPOTRABLES



4210 (SIN lámpara)
 54210 (con lámpara LED GU10)
 64210 (con MÓDULO)
 74210 (con MÓDULO)



4210-03

SIN LÁMPARA

Ref.	Acabado	P.V.
4210-01	Blanco	9,60 €
4210-02	Níquel	10,90 €
4210-03	Cuero	10,90 €

CON LÁMPARA LED GU10



- 7W
 ● 2700K
 ● 3000K
 ● 4000K
 ● 6000K
- 7W Dimmable
 ● 2700K
 ● 3000K
 ● 4000K



Ref.	7W	7W Dimmable (TRIAC-AC)
54210-01	11,30 €	15,00 €
54210-02	12,80 €	16,90 €
54210-03	12,80 €	16,90 €

CON MÓDULO 7W o 12W



- Principal
 ● 36°
- Opciones
 ● 15°
 ● 24°
- 2700K
 ● 3000K
 ● 4000K



Ref.	7W	12W
64210-01	26,48 €	30,13 €
64210-02	28,23 €	31,88 €
64210-03	28,23 €	31,88 €

CON MÓDULO PLANO



- 3000K
 ● 4000K
 ● 5000K

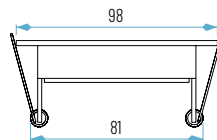
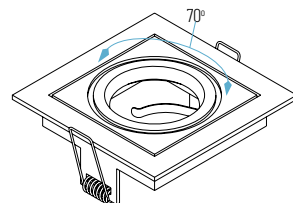
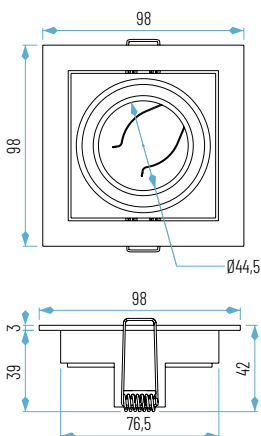
Ref.	6W
74210-01	17,00 €
74210-02	18,30 €
67210-03	18,30 €



54210-02 con GU10



64210-01 con MÓDULO



OPCIONES: **OPCIÓN**
WiFi **REG** **E**

Ø98 mm
Ø80 mm



4214 (SIN lámpara)
54214 (con lámpara LED GU10)
64214 (con MÓDULO)
74214 (con MÓDULO)



IP65

SIN LÁMPARA

Ref.	Acabado	Aro interior	P.V.
4214-01-01	Blanco	Blanco	12,95 €
4214-01-14	Blanco	Verde	12,95 €
4214-01-15	Blanco	Azul	12,95 €
4214-01-18	Blanco	Rojo	12,95 €
4214-01-22	Blanco	Amarillo	12,95 €

4214-01 / 54214-01 / 64214-01 / 74214-01

Colores de luz del aro interno



CON LÁMPARA LED GU10

CRI >80

7W **7W Dimmable**

- 2700K
- 3000K
- 4000K
- 6000K

Ref.	7W	7W Dimmable (TRIAC-AC)
54214-01-01	14,65 €	18,35 €
54214-01-14	14,65 €	18,35 €
54214-01-15	14,65 €	18,35 €
54214-01-18	14,65 €	18,35 €
54214-01-22	14,65 €	18,35 €

CON MÓDULO 7W o 12W

Principal **CRI >80** **OPCIÓN 12V/24V**

Opciones

- 15°
- 24°

- 2700K
- 3000K
- 4000K

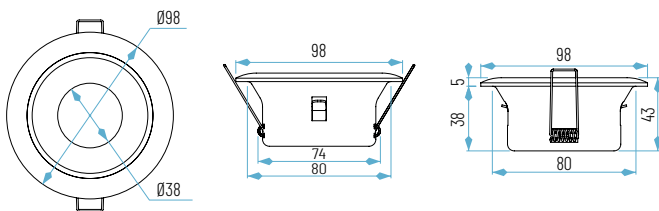
Ref.	7W	12W
64214-01-01	30,08 €	33,73 €
64214-01-14	30,08 €	33,73 €
64214-01-15	30,08 €	33,73 €
64214-01-18	30,08 €	33,73 €
64214-01-22	30,08 €	33,73 €

CON MÓDULO PLANO


CRI >80

- 3000K
- 4000K
- 5000K

Ref.	6W
74214-01-01	20,35 €
74214-01-14	20,35 €
74214-01-15	20,35 €
74214-01-18	20,35 €
74214-01-22	20,35 €



EMPOTRABLES



01: Blanco

IP54

4209 (SIN lámpara)
 54209 (con lámpara LED GU10)
 64209 (con MÓDULO)
 74209 (con MÓDULO PLANO)

02: Níquel



4209-EMB2-02



64209-EMB1-02
con MÓDULO



54209-EMB2-01
con GU10

SIN LÁMPARA

Ref.	Marco embellecedor	Acabado	P.V.
4209 EMB1-01	Redondo	Blanco	12,95 €
4209 EMB1-02	Redondo	Níquel mate	13,30 €
4209 EMB2-01	Cuadrado	Blanco	13,95 €
4209 EMB2-02	Cuadrado	Níquel mate	14,30 €

CON LÁMPARA LED GU10



7W

- 2700K
- 3000K
- 4000K
- 6000K



7W Dimmable

- 2700K
- 3000K
- 4000K

Ref.	7W	7W Dimmable (TRIAC-AC)
54209 EMB1-01	14,65 €	18,35 €
54209 EMB1-02	15,90 €	18,70 €
54209 EMB2-01	15,65 €	19,31 €
54209 EMB2-02	16,00 €	19,70 €

CON MÓDULO 7W o 12W

Principal



OPCIÓN



Opciones



- 2700K
- 3000K
- 4000K

Ref.	7W	12W
64209 EMB1-01	28,98 €	32,63 €
64209 EMB1-02	28,98 €	32,63 €
64209 EMB2-01	30,98 €	34,63 €
64209 EMB2-02	30,98 €	34,63 €

CON MÓDULO PLANO



- 3000K
- 4000K
- 5000K

Ref.	6W
74209 EMB1-01	20,35 €
74209 EMB1-02	20,70 €
74209 EMB2-01	21,35 €
74209 EMB2-02	21,70 €

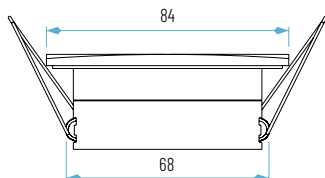
EMB2-02 84 x 84 mm



01: Blanco
EMB2-01



02: Níquel
EMB2-02



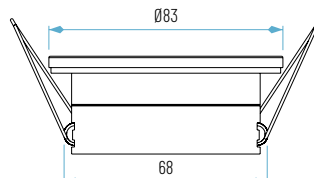
EMB1-02
Ø83 mm



01: Blanco
EMB1-01



02: Níquel
EMB1-02



OPCIONES: **OPCIÓN**
WiFi **REG** **E**

95 x 95 x H40 mm
Ø80 mm



- 4130/1 (SIN lámpara)
- 54130/1 (con lámpara LED GU10)
- 64130/1 (con MÓDULO)
- 74130/1 (con MÓDULO PLANO)

01: Blanco



4130/1-01



54130/1-01 con GU10

SIN LÁMPARA

Ref.	Acabado	P.V.
4130/1-01	Blanco	6,40 €

CON LÁMPARA LED GU10



CRI
>80



- 7W
- 2700K
- 3000K
- 4000K
- 6000K



- 7W Dimmable
- 2700K
- 3000K
- 4000K

7W Dimmable
(TRIAC-AC)

Ref.	7W	7W Dimmable (TRIAC-AC)
54130/1-01	8,10 €	11,80 €

CON MÓDULO 7W o 12W

Principal



CRI
>80

OPCIÓN

12V
24V

Opciones



- 2700K
- 3000K
- 4000K

Ref.	7W	12W
64130/1-01	23,63 €	27,28 €

CON MÓDULO PLANO

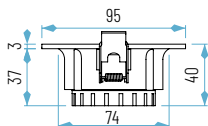


CRI
>80



- 3000K
- 4000K
- 5000K

Ref.	6W
74130/1-01	13,80 €



EMPOTRABLES



190 x 95 x H40 mm
170 x 80 mm

OPCIÓN **WiFi** **REG** **E**

01: Blanco

- 4130/2 (SIN lámpara)
- 54130/2 (con lámpara LED GU10)
- 64130/2 (con MÓDULO)
- 74130/2 (con MÓDULO PLANO)

SIN LÁMPARA

Ref.	Acabado	P.V.
4130/2-01	Blanco	12,80 €



4130/2-01

CON LÁMPARA LED GU10



7W

- 2700K
- 3000K
- 4000K
- 6000K



7W Dimmable

- 2700K
- 3000K
- 4000K

Ref.	7W	7W Dimmable (TRIAC-AC)
54130/2-01	16,20 €	23,60 €

CON MÓDULO 7W o 12W

Principal



OPCIÓN



Opciones



- 2700K
- 3000K
- 4000K

Ref.	7W	12W
64130/2-01	47,26 €	54,56 €

CON MÓDULO PLANO

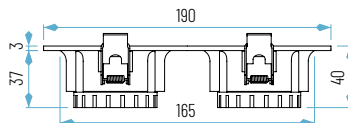


- 3000K
- 4000K
- 5000K

Ref.	6W
74130/2-01	27,60 €



54130/2-01 con GU10



OPCIONES: **OPCIÓN WiFi** **REG** **E**

285 x 95 x H40 mm
265 x 80 mm



01: Blanco

- 4130/3 (SIN lámpara)
- 54130/3 (con lámpara LED GU10)
- 64130/3 (con MÓDULO)
- 74130/3 (con MÓDULO)



4130/3-01

SIN LÁMPARA

Ref.	Acabado	P.V.
4130/3-01	Blanco	17,70 €

CON LÁMPARA LED GU10



7W



7W Dimmable

- 2700K
- 3000K
- 4000K
- 6000K

- 2700K
- 3000K
- 4000K

Ref.	7W	7W Dimmable (TRIAC-AC)
54130/3-01	22,95 €	33,90 €

CON MÓDULO 7W o 12W

Principal



OPCIÓN



Opciones



- 2700K
- 3000K
- 4000K

Ref.	7W	12W
64130/3-01	69,54 €	80,49 €

CON MÓDULO PLANO

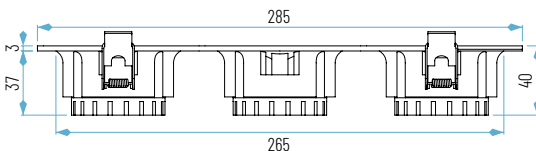


- 3000K
- 4000K
- 5000K

Ref.	6W
74130/3-01	39,90 €



54130/3-01 con GU10



EMPOTRABLES



Ø95 x H45 mm
Ø80 mm

OPCIÓN **WiFi** **REG** **E**

□ 01: Blanco



4131/1-01



54131/1-01 con GU10

- 4131 (SIN lámpara)
- 54131 (con lámpara LED GU10)
- 64131 (con MÓDULO)
- 74131 (con MÓDULO PLANO)

SIN LÁMPARA

Ref.	Acabado	P.V.
4131-01	Blanco	6,40 €

CON LÁMPARA LED GU10



7W

- 2700K
- 3000K
- 4000K
- 6000K



7W Dimmable

- 2700K
- 3000K
- 4000K

7W Dimmable
(TRIAC-AC)

Ref.	7W	7W Dimmable (TRIAC-AC)
54131-01	8,10 €	11,80 €

CON MÓDULO 7W o 12W

Principal



Opciones



- 2700K
- 3000K
- 4000K

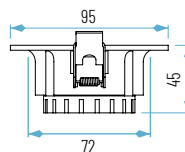
Ref.	7W	12W
64131-01	23,53 €	27,18 €

CON MÓDULO PLANO



- 3000K
- 4000K
- 5000K

Ref.	6W
74131-01	13,80 €



OPCIONES: **OPCIÓN** **Wi-Fi** **REG** **E**

Ø92 mm
Ø80 mm



4215 (SIN lámpara)
54215 (con lámpara LED GU10)
64215 (con MÓDULO)
74215 (con MÓDULO PLANO)

01: Blanco

SIN LÁMPARA

Ref.	Acabado	P.V.
4215-01	Blanco	11,60 €



4215-01



54215-01 con GU10



64215-01 con MÓDULO

CON LÁMPARA LED GU10



CRI
>80



- 7W
- 2700K
 - 3000K
 - 4000K
 - 6000K



- 7W Dimmable
- 2700K
 - 3000K
 - 4000K

Ref.	7W	7W Dimmable (TRIAC-AC)
54215-01	13,30 €	17,00 €

CON MÓDULO 7W o 12W

Principal



CRI
>80

OPCIÓN
12V
24V

Opciones



- 2700K
- 3000K
- 4000K

Ref.	7W	12W
64215-01	28,68 €	32,33 €

CON MÓDULO PLANO

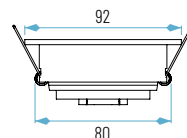
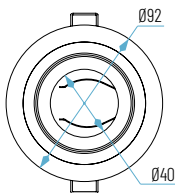
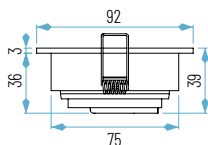
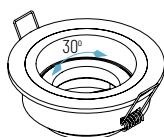


CRI
>80



- 3000K
- 4000K
- 5000K

Ref.	6W
74215-01	19,00 €



EMPOTRABLES HALÓGENOS

Ø86 mm
 Ø72 mm

OPCIONES:

01: Blanco

02: Níquel



IP65



4137-GU10-01



54137-GU10-02
con GU10

4137 GU10 (SIN lámpara)

54137 GU10 (con lámpara LED GU10)

74137 GU10 (con MÓDULO PLANO)

SIN LÁMPARA

Ref.	Acabado	P.V.
4137-GU10-01	Blanco (pintura)	8,95 €
4137-GU10-02	Níquel (baño)	9,25 €

CON LÁMPARA LED GU10



- 7W
- 2700K
 - 3000K
 - 4000K
 - 6000K



- 7W Dimmable
- 2700K
 - 3000K
 - 4000K

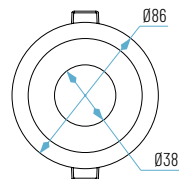
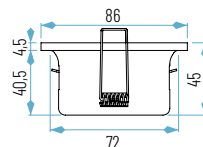
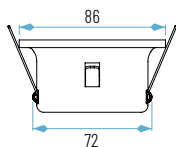
Ref.	7W	7W Dimmable (TRIAC-AC)
54137-GU10-01	10,69 €	14,25 €
54137-GU10-02	11,09 €	14,65 €

CON MÓDULO PLANO



- 3000K
- 4000K
- 5000K

Ref.	6W
74137-GU10-01	16,35 €
74137-GU10-02	16,65 €



Ø87 mm
 Ø80 mm

OPCIONES:

01: Blanco

02: Níquel



IP54

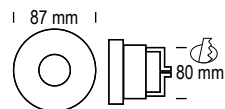


4137-MR16-01

4137 MR16

SIN LÁMPARA

Ref.	Acabado	P.V.
4137-MR16-01	Blanco (pintura)	8,30 €
4137-MR16-02	Níquel (baño)	8,50 €



OPCIONES: **OPCIÓN**
Wi Fi **REG** **E**

92 x 92 mm
Ø80 mm



- 4138/1 (SIN lámpara)
- 5138/1 (con lámpara LED GU10)
- 6138/1 (con MÓDULO)
- 7138/1 (con MÓDULO PLANO)

- 01: Blanco
- 11: Wengué
- 19: Negro
- 23: Aluminio

SIN LÁMPARA

Ref.	Acabado	Material	P.V.
4138/1-01	Blanco	Aluminio	7,80 €
4138/1-11	Wengué	Aluminio	7,80 €
4138/1-19	Negro	Aluminio	7,80 €
4138/1-23	Aluminio	Aluminio	7,80 €



4138/1-01



4138/1-11

CON LÁMPARA LED GU10



- 7W
- 2700K
- 3000K
- 4000K
- 6000K



- 7W Dimmable
- 2700K
- 3000K
- 4000K

Ref.	7W	7W Dimmable (TRIAC-AC)
5138/1-01	9,50 €	13,20 €
5138/1-11	9,50 €	13,20 €
5138/1-19	9,50 €	13,20 €
5138/1-23	9,50 €	13,20 €

CON MÓDULO 7W o 12W

Principal



OPCIÓN



Opciones



- 2700K
- 3000K
- 4000K

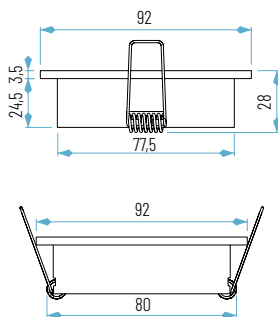
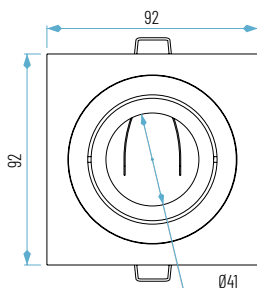
Ref.	7W	12W
6138/1-01	23,73 €	27,38 €
6138/1-11	23,73 €	27,38 €
6138/1-19	23,73 €	27,38 €
6138/1-23	23,73 €	27,38 €

CON MÓDULO PLANO



- 3000K
- 4000K
- 5000K

Ref.	6W
7138/1-01	15,20 €
7138/1-11	15,20 €
7138/1-19	15,20 €
7138/1-23	15,20 €



6138/1-23 con MÓDULO

EMPOTRABLES



- 01: Blanco
- 11: Wengué
- 23: Aluminio

4138/2 (SIN lámpara)
 5138/2 (con lámpara LED GU10)
 6138/2 (con MÓDULO)
 7138/2 (con MÓDULO PLANO)

SIN LÁMPARA

Ref.	Acabado	Material	P.V.
4138/2-01	Blanco	Aluminio	17,90 €
4138/2-11	Wengué	Aluminio	17,90 €
4138/2-23	Aluminio	Aluminio	17,90 €



4138/2-01

CON LÁMPARA LED GU10



7W

- 2700K
- 3000K
- 4000K
- 6000K



7W Dimmable

- 2700K
- 3000K
- 4000K

7W Dimmable (TRIAC-AC)

Ref.	7W	7W Dimmable (TRIAC-AC)
5138/2-01	21,30 €	28,70 €
5138/2-11	21,30 €	28,70 €
5138/2-23	21,30 €	28,70 €

CON MÓDULO 7W o 12W

Principal



Opciones



- 2700K
- 3000K
- 4000K

Ref.	7W	12W
6138/2-01	51,01 €	58,31 €
6138/2-11	51,01 €	58,31 €
6138/2-23	51,01 €	58,31 €

CON MÓDULO PLANO

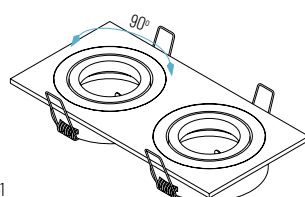
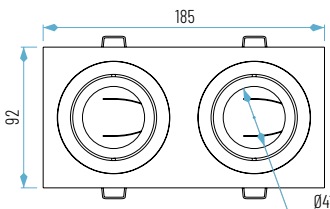


- 3000K
- 4000K
- 5000K

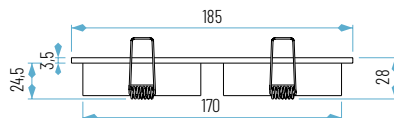
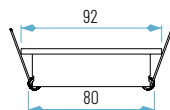
Ref.	6W
7138/2-01	32,70 €
7138/2-11	32,70 €
7138/2-23	32,70 €



5138/2-11 con GU10



6138/2-23 con MÓDULO



OPCIONES: **OPCIÓN Wi-Fi** **REG** **E**

280 x 92 mm
270 x 80 mm



- 4138/3 (SIN lámpara)
- 5138/3 (con lámpara LED GU10)
- 6138/3 (con MÓDULO)
- 7138/3 (con MÓDULO PLANO)



- 01: Blanco
- 11: Wengué
- 23: Aluminio

SIN LÁMPARA

Ref.	Acabado	Material	P.V.
4138/3-01	Blanco	Aluminio	29,00 €
4138/3-11	Wengué	Aluminio	29,00 €
4138/3-23	Aluminio	Aluminio	29,00 €

4138/3-01



5138/3-11 con GU10

CON LÁMPARA LED GU10



7W

- 2700K
- 3000K
- 4000K
- 6000K



7W Dimmable

- 2700K
- 3000K
- 4000K

Ref.	7W	7W Dimmable (TRIAC-AC)
5138/3-01	34,10 €	45,20 €
5138/3-11	34,10 €	45,20 €
5138/3-23	34,10 €	45,20 €

CON MÓDULO 7W o 12W

Principal



OPCIÓN



Opciones



- 2700K
- 3000K
- 4000K

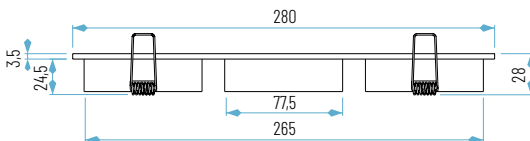
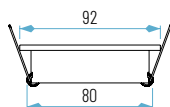
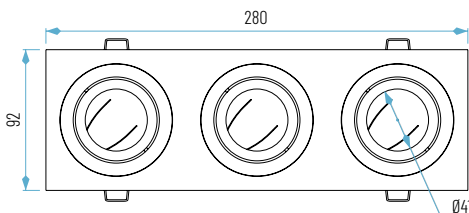
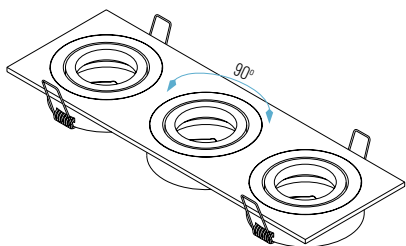
Ref.	7W	12W
6138/3-01	76,34 €	87,29 €
6138/3-11	76,34 €	87,29 €
6138/3-23	76,34 €	87,29 €

CON MÓDULO PLANO



- 3000K
- 4000K
- 5000K

Ref.	6W
7138/3-01	51,20 €
7138/3-11	51,20 €
7138/3-23	51,20 €



EMPOTRABLES



186 x 186 mm
175 x 175 mm

OPCIÓN **Wi-Fi** **REG** **E**

- T1: Wengué
- 23: Aluminio



4138/4-23

- 4138/4 (SIN lámpara)
- 5138/4 (con lámpara LED GU10)
- 6138/4 (con MÓDULO)
- 7138/4 (con MÓDULO PLANO)

SIN LÁMPARA

Ref.	Acabado	Material	P.V.
4138/4-11	Wengué	Aluminio	33,15 €
4138/4-23	Aluminio	Aluminio	33,15 €

CON LÁMPARA LED GU10



7W

- 2700K
- 3000K
- 4000K
- 6000K



7W Dimmable

- 2700K
- 3000K
- 4000K

7W Dimmable (TRIAC-AC)

Ref.	7W	7W Dimmable (TRIAC-AC)
5138/4-11	40,55 €	54,75 €
5138/4-23	40,55 €	54,75 €

CON MÓDULO 7W o 12W

Principal



Opciones



- 2700K
- 3000K
- 4000K

Ref.	7W	12W
6138/4-11	102,87 €	117,47 €
6138/4-23	102,87 €	117,47 €

CON MÓDULO PLANO



- 3000K
- 4000K
- 5000K

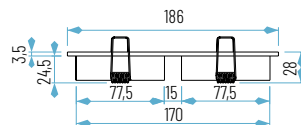
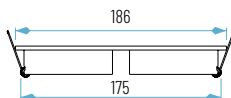
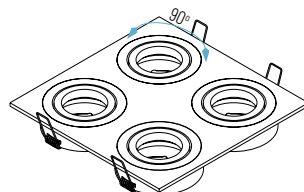
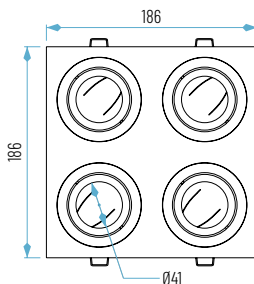
Ref.	6W
7138/4-11	62,75 €
7138/4-23	62,75 €



5138/4-11 con GU10



6138/4-23 con MÓDULO



OPCIONES: **OPCIÓN** **WiFi** **REG** **E**

Ø92 mm
Ø80 mm



4139/1 (SIN lámpara)
5139/1 (con lámpara LED GU10)
6139/1 (con MÓDULO)
7139/1 (con MÓDULO)



- 01: Blanco
- 11: Wengué
- 19: Negro
- 23: Aluminio

SIN LÁMPARA

Ref.	Acabado	Material	P.V.
4139/1-01	Blanco	Aluminio	7,80 €
4139/1-11	Wengué	Aluminio	7,80 €
4139/1-19	Negro	Aluminio	7,80 €
4139/1-23	Aluminio	Aluminio	7,80 €

4139/1-01

4139/1-19



01: Blanco Wengué 19: Negro Aluminio

CON LÁMPARA LED GU10



7W

- 2700K
- 3000K
- 4000K
- 6000K



7W Dimmable

- 2700K
- 3000K
- 4000K

Ref.	7W	7W Dimmable (TRIAC-AC)
5139/1-01	9,50 €	13,20 €
5139/1-11	9,50 €	13,20 €
5139/1-19	9,50 €	13,20 €
5139/1-23	9,50 €	13,20 €

CON MÓDULO 7W o 12W

Principal



OPCIÓN



Opciones



- 2700K
- 3000K
- 4000K

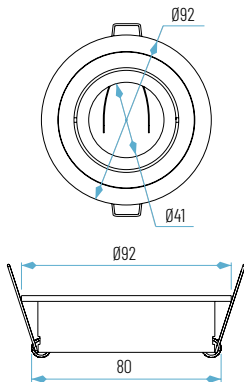
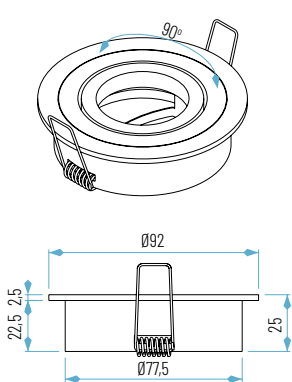
Ref.	7W	12W
6139/1-01	23,73 €	27,38 €
6139/1-11	23,73 €	27,38 €
6139/1-19	23,73 €	27,38 €
6139/1-23	23,73 €	27,38 €

CON MÓDULO PLANO



- 3000K
- 4000K
- 5000K

Ref.	6W
7139/1-01	15,20 €
7139/1-11	15,20 €
7139/1-19	15,20 €
7139/1-23	15,20 €



5139/1-11 con GU10



6139/1-23 con MÓDULO

EMPOTRABLES



Ø84 mm
Ø75 mm

OPCIONES: **OPCIÓN** **WiFi** **REG** **E**



4000-05

4000 (SIN lámpara)
54000 (con lámpara LED GU10)
64000 (con MÓDULO)
74000 (con MÓDULO PLANO)

SIN LÁMPARA

Ref.	Acabado	Material	P.V.
4000-01	Blanco (pintura)	Aluminio	4,30 €
4000-02	Níquel (baño)	Aluminio	4,70 €
4000-03	Cuero (baño)	Aluminio	4,70 €
4000-04	Titanio (pintura)	Aluminio	4,70 €
4000-05	Cromo (baño)	Aluminio	4,70 €
4000-29	Cromo negro (baño)	Aluminio	4,70 €

CON LÁMPARA LED GU10



7W

- 2700K
- 3000K
- 4000K
- 6000K



7W Dimmable

- 2700K
- 3000K
- 4000K

7W Dimmable
(TRIAC-AC)

Ref.	7W	7W Dimmable (TRIAC-AC)
54000-01	6,00 €	9,70 €
54000-02	6,40 €	10,10 €
54000-03	6,40 €	10,10 €
54000-04	6,40 €	10,10 €
54000-05	6,40 €	10,10 €
54000-29	6,40 €	10,10 €

CON MÓDULO 7W o 12W

Principal



Opciones



- 2700K
- 3000K
- 4000K

Ref.	7W	12W
64000-01	20,98 €	24,63 €
64000-02	21,98 €	25,63 €
64000-03	21,98 €	25,63 €
64000-04	21,98 €	25,63 €
64000-05	21,98 €	25,63 €
64000-29	21,98 €	25,63 €

CON MÓDULO PLANO



- 3000K
- 4000K
- 5000K

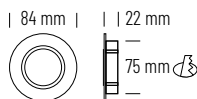
Ref.	6W
74000-01	11,70 €
74000-02	12,10 €
74000-03	12,10 €
74000-04	12,10 €
74000-05	12,10 €
74000-29	12,10 €




54000-01 con GU10



64000-29 con MÓDULO



OPCIONES: **OPCIÓN WiFi** **REG** **E**

 Ø75 mm
Ø65 mm



4001 (SIN lámpara)
54001 (con lámpara LED GU10)
74001 (con MÓDULO PLANO)

SIN LÁMPARA

Ref.	Acabado	Material	P.V.
4001-01	Blanco (pintura)	Aluminio	3,10 €
4001-02	Níquel (baño)	Aluminio	3,50 €
4001-03	Cuero (baño)	Aluminio	3,50 €
4001-04	Titanio (pintura)	Aluminio	3,50 €
4001-05	Cromo (baño)	Aluminio	3,50 €
4001-29	Cromo negro (baño)	Aluminio	3,50 €



4001-05



54001-01
con GU10

CON LÁMPARA LED GU10



7W

- 2700K
- 3000K
- 4000K
- 6000K



7W Dimmable

- 2700K
- 3000K
- 4000K

7W Dimmable
(TRIAC-AC)

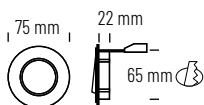
Ref.	7W	7W Dimmable (TRIAC-AC)
54001-01	4,80 €	8,50 €
54001-02	5,20 €	8,90 €
54001-03	5,20 €	8,90 €
54001-04	5,20 €	8,90 €
54001-05	5,20 €	8,90 €
54001-29	5,20 €	8,90 €

CON MÓDULO PLANO



- 3000K
- 4000K
- 5000K

Ref.	6W
74001-01	10,50 €
74001-02	10,90 €
74001-03	10,90 €
74001-04	10,90 €
74001-05	10,90 €
74001-29	10,90 €



EMPOTRABLES



Ø102 mm
Ø90 mm

OPCIONES: **OPCIÓN** **Wi-Fi** **REG** **E**



01: Blanco 02: Níquel 03: Cuero



04: Titanio 05: Cromo



4003-03



54003-02
con GU10

4003 (SIN lámpara)
54003 (con lámpara LED GU10)
74003 (con MÓDULO PLANO)

SIN LÁMPARA

Ref.	Acabado	Material	P.V.
4003-01	Blanco (pintura)	Aluminio	6,30 €
4003-02	Níquel (baño)	Aluminio	6,85 €
4003-03	Cuero (baño)	Aluminio	6,85 €
4003-04	Titanio (pintura)	Aluminio	6,85 €
4003-05	Cromo (baño)	Aluminio	6,85 €

CON LÁMPARA LED GU10



- 7W
- 2700K
 - 3000K
 - 4000K
 - 6000K



- 7W Dimmable
- 2700K
 - 3000K
 - 4000K

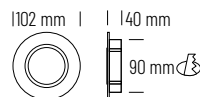
Ref.	7W	7W Dimmable (TRIAC-AC)
54003-01	8,00 €	11,70 €
54003-02	8,70 €	12,25 €
54003-03	8,70 €	12,25 €
54003-04	8,70 €	12,25 €
54003-05	8,70 €	12,25 €

CON MÓDULO PLANO



- 3000K
- 4000K
- 5000K

Ref.	6W
74003-01	13,70 €
74003-02	14,25 €
74003-03	14,25 €
74003-04	14,25 €
74003-05	14,25 €



OPCIONES: **OPCIÓN WiFi** **REG** **E**

84x84 mm
Ø75 mm



4002 (SIN lámpara)
54002 (con lámpara LED GU10)
64002 (con MÓDULO)
74002 (con MÓDULO PLANO)



SIN LÁMPARA

Ref.	Acabado	Material	P.V.
4002-01	Blanco (pintura)	Aluminio	4,70 €
4002-02	Níquel (baño)	Aluminio	5,45 €
4002-03	Cuero (baño)	Aluminio	5,45 €
4002-04	Titanio (pintura)	Aluminio	5,45 €
4002-05	Cromo (baño)	Aluminio	5,45 €



4002-05

CON LÁMPARA LED GU10

60° **CRI >80** **90°**

7W Dimmable

- 2700K
- 3000K
- 4000K
- 6000K

Ref.	7W	7W Dimmable (TRIAC-AC)
54002-01	6,40 €	10,10 €
54002-02	7,30 €	10,85 €
54002-03	7,30 €	10,85 €
54002-04	7,30 €	10,85 €
54002-05	7,30 €	10,85 €

CON MÓDULO 7W o 12W

Principal **CRI >80** **OPCIÓN 12V/24V**

36°

Opciones

- 15°
- 24°

- 2700K
- 3000K
- 4000K

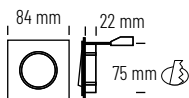
Ref.	7W	12W
64002-01	21,28 €	24,93 €
64002-02	22,88 €	26,53 €
64002-03	22,88 €	26,53 €
64002-04	22,88 €	26,53 €
64002-05	22,88 €	26,53 €

CON MÓDULO PLANO

120° **CRI >80**

- 3000K
- 4000K
- 5000K

Ref.	6W
74002-01	12,10 €
74002-02	12,85 €
74002-03	12,85 €
74002-04	12,85 €
74002-05	12,85 €



54002-04 con GU10



64002-02 con MÓDULO

EMPOTRABLES



105x105 mm
Ø90 mm

OPCIONES: **WiFi** **REG** **E**



01: Blanco



02: Níquel



03: Cuero



04: Titanio

4004 (SIN lámpara)
54004 (con lámpara LED GU10)
74004 (con MÓDULO PLANO)

SIN LÁMPARA

Ref.	Acabado	Material	P.V.
4004-01	Blanco (pintura)	Aluminio	7,10 €
4004-02	Níquel (baño)	Aluminio	7,92 €
4004-03	Cuero (baño)	Aluminio	7,92 €
4004-04	Titanio (pintura)	Aluminio	7,92 €



4004-02



54004-01
con GU10

CON LÁMPARA LED GU10



7W

● 2700K

● 3000K

● 4000K

● 6000K



7W Dimmable

● 2700K

● 3000K

● 4000K

Ref.	7W	7W Dimmable (TRIAC-AC)
54004-01	8,80 €	12,50 €
54004-02	9,76 €	13,32 €
54004-03	9,76 €	13,32 €
54004-04	9,76 €	13,32 €

CON MÓDULO PLANO

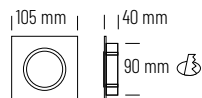


● 3000K

● 4000K

● 5000K

Ref.	6W
74004-01	14,50 €
74004-02	15,32 €
74004-03	15,32 €
74004-04	15,32 €



OPCIONES: **OPCIÓN WiFi** **REG** **E**

75x75 mm
Ø65 mm



4005 (SIN lámpara)
54005 (con lámpara LED GU10)
74005 (con MÓDULO PLANO)



SIN LÁMPARA

Ref.	Acabado	Material	P.V.
4005-01	Blanco (pintura)	Aluminio	4,40 €
4005-02	Níquel (baño)	Aluminio	4,60 €
4005-03	Cuero (baño)	Aluminio	4,60 €
4005-04	Titanio (pintura)	Aluminio	4,60 €
4005-05	Cromo (baño)	Aluminio	4,60 €



4005-03



54005-05
con GU10

CON LÁMPARA LED GU10



7W

- 2700K
- 3000K
- 4000K
- 6000K



7W Dimmable

- 2700K
- 3000K
- 4000K

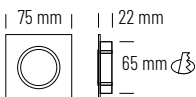
Ref.	7W	7W Dimmable (TRIAC-AC)
54005-01	6,10 €	9,80 €
54005-02	6,30 €	10,00 €
54005-03	6,30 €	10,00 €
54005-04	6,30 €	10,00 €
54005-05	6,30 €	10,00 €

CON MÓDULO PLANO



- 3000K
- 4000K
- 5000K

Ref.	6W
74005-01	11,80 €
74005-02	12,00 €
74005-03	12,00 €
74005-04	12,00 €
74005-05	12,00 €



EMPOTRABLES



Ø95 mm
Ø85 mm

OPCIÓN **WiFi** **REG** **E**



02: Níquel 05: Cromo



4023-05

4023 (SIN lámpara)
54023 (con lámpara LED GU10)
64023 (con MÓDULO)
74023 (con MÓDULO PLANO)

SIN LÁMPARA

Ref.	Acabado	Material	P.V.
4023-02	Níquel (baño)	Aluminio	8,05 €
4023-05	Cromo (baño)	Aluminio	8,05 €

CON LÁMPARA LED GU10



7W

- 2700K
- 3000K
- 4000K
- 6000K



7W Dimmable

- 2700K
- 3000K
- 4000K

7W Dimmable
(TRIAC-AC)

Ref.	7W	7W Dimmable (TRIAC-AC)
54023-02	9,90 €	13,45 €
54023-05	9,90 €	13,45 €

CON MÓDULO 7W o 12W

Principal



OPCIÓN



Opciones



- 2700K
- 3000K
- 4000K

Ref.	7W	12W
64023-02	25,48 €	29,13 €
64023-05	25,48 €	29,13 €

CON MÓDULO PLANO



- 3000K
- 4000K
- 5000K

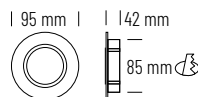
Ref.	6W
74023-02	15,45 €
74023-05	15,45 €



54023-02 con GU10



64023-02 con MÓDULO



OPCIONES: **OPCIÓN**
WiFi **REG** **E**

Ø105 mm
Ø80 mm



4024 (SIN lámpara)
54024 (con lámpara LED GU10)
74024 (con MÓDULO PLANO)



SIN LÁMPARA

Ref.	Acabado	Material	P.V.
4024-01	Blanco (pintura)	Aluminio	5,00 €
4024-02	Níquel (baño)	Aluminio	5,50 €
4024-03	Cuero (baño)	Aluminio	5,50 €
4024-04	Titanio (pintura)	Aluminio	5,50 €
4024-05	Cromo (baño)	Aluminio	5,50 €
4024-19	Negro (pintura)	Aluminio	5,50 €
4024-29	Cromo negro (baño)	Aluminio	5,50 €



4024-29



54024-01
con GU10

CON LÁMPARA LED GU10



- 7W
- 2700K
- 3000K
- 4000K
- 6000K



- 7W Dimmable
- 2700K
- 3000K
- 4000K

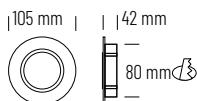
Ref.	7W	7W Dimmable (TRIAC-AC)
54024-01	6,80 €	10,50 €
54024-02	7,40 €	10,90 €
54024-03	7,40 €	10,90 €
54024-04	7,40 €	10,90 €
54024-05	7,40 €	10,90 €
54024-19	7,40 €	10,90 €
54024-29	7,40 €	10,90 €

CON MÓDULO PLANO



- 3000K
- 4000K
- 5000K

Ref.	6W
74024-01	12,40 €
74024-02	12,90 €
74024-03	12,90 €
74024-04	12,90 €
74024-05	12,90 €
74024-19	12,90 €
74024-29	12,90 €



EMPOTRABLES CARDÁN



120 x 120 mm
95 x 95 mm

OPCIONES: OPCIÓN **WiFi** **REG** **E**



01: Blanco



G: Gris



19: Negro

3008 (SIN lámpara)
53008 (con lámpara LED GU10)
73008 (con MÓDULO PLANO)

SIN LÁMPARA

Ref.	Acabado	Material	P.V.
3008-G	Gris	Acero	13,50 €
3008-01	Blanco	Acero	13,50 €
3008-19	Negro	Acero	13,50 €



3008-G



53008-19
con GU10

CON LÁMPARA LED GU10



7W

- 2700K
- 3000K
- 4000K
- 6000K



7W Dimmable

- 2700K
- 3000K
- 4000K

7W Dimmable
(TRIAC-AC)

Ref.	7W	7W Dimmable (TRIAC-AC)
53008-G	15,07 €	18,90 €
53008-01	15,07 €	18,90 €
53008-19	15,07 €	18,90 €

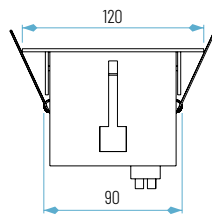
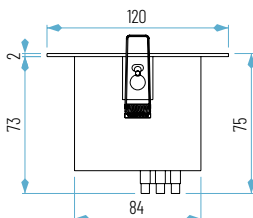
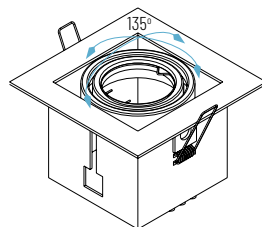
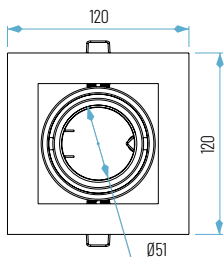
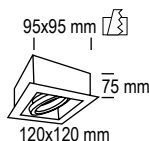
CON MÓDULO PLANO




- 3000K
- 4000K
- 5000K

Ref. 6W

73008-G	20,90 €
73008-01	20,90 €
73008-19	20,90 €



OPCIONES: **OPCIÓN Wi-Fi** **REG** **E**

 205 x 120 mm
185 x 95 mm



3009 (SIN lámpara)
53009 (con lámpara LED GU10)
73009 (con MÓDULO PLANO)




SIN LÁMPARA

Ref.	Acabado	Material	P.V.
3009-G	Gris	Acero	23,90 €
3009-01	Blanco	Acero	23,90 €
3009-19	Negro	Acero	23,90 €




3009-1


CON LÁMPARA LED GU10



60°




CRI >80



90°

7W

- 2700K
- 3000K
- 4000K
- 6000K




7W Dimmable


- 2700K
- 3000K
- 4000K

Ref.	7W	7W Dimmable (TRIAC-AC)
53009-G	27,30 €	34,70 €
53009-01	27,30 €	34,70 €
53009-19	27,30 €	34,70 €


CON MÓDULO PLANO



120°



CRI >80

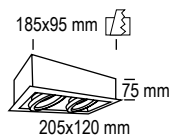


- 3000K
- 4000K
- 5000K

Ref.	6W
73009-G	38,70 €
73009-01	38,70 €
73009-19	38,70 €



53009-19
con GU10



EMPOTRABLES CARDÁN



289 x 120 mm
270 x 95 mm

OPCIONES: OPCIÓN **WiFi** **REG** **E**

G: Gris



3010-G



53010-G
con GU10

3010 (SIN lámpara)
53010 (con lámpara LED GU10)
73010 (con MÓDULO PLANO)

SIN LÁMPARA

Ref.	Acabado	Material	P.V.
3010-G	Gris	Acero	34,30 €

CON LÁMPARA LED GU10



- 7W
- 2700K
 - 3000K
 - 4000K
 - 6000K



- 7W Dimmable
- 2700K
 - 3000K
 - 4000K

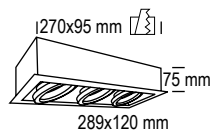
Ref.	7W	7W Dimmable (TRIAC-AC)
53010-G	39,40 €	50,50 €

CON MÓDULO PLANO



- 3000K
- 4000K
- 5000K

Ref.	6W
73010-G	56,50 €



OPCIONES: **OPCIÓN WiFi** **REG** **E**

368 x 120 mm
350 x 95 mm



3011 (SIN lámpara)
53011 (con lámpara LED GU10)
73011 (con MÓDULO PLANO)

G: Gris

SIN LÁMPARA

Ref.	Acabado	Material	P.V.
3011-G	Gris	Acero	39,20 €



3011-G



53011-G
con GU10

CON LÁMPARA LED GU10



7W

2700K

3000K

4000K

6000K



7W Dimmable

2700K

3000K

4000K

7W Dimmable
(TRIAC-AC)

Ref.	7W	7W Dimmable (TRIAC-AC)
53011-G	46,00 €	60,80 €

CON MÓDULO PLANO



6W

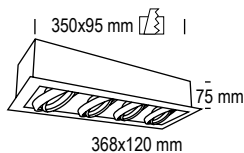
3000K

4000K

5000K



Ref.	6W
73011-G	68,80 €



EMPOTRABLES CARDÁN

CRI
>80IP
20230 x 230 mm
210 x 210 mmOPCIONES: OPCIÓN
WiFi REG E

G: Gris

53013/4-G
con GU103013/4 (SIN lámpara)
53013/4 (con lámpara LED GU10)
73013/4 (con MÓDULO PLANO)

SIN LÁMPARA

Ref.	Acabado	Material	P.V.
3013/4-G	Gris	Acero	37,70 €

CON LÁMPARA LED GU10

CRI
>80

7W

● 2700K

● 3000K

● 4000K

● 6000K



7W Dimmable

● 2700K

● 3000K

● 4000K

7W Dimmable
(TRIAC-AC)

Ref.	7W	7W Dimmable (TRIAC-AC)
53013/4-G	44,50 €	59,30 €

CON MÓDULO PLANO

CRI
>80

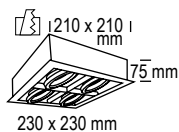
● 3000K

● 4000K

● 5000K

Ref. 6W

73013/4-G 67,30 €



OPCIONES: **OPCIÓN**
WiFi **REG** **E**

 180 x 180 x H50 mm
Ø150 mm

3034/1 (SIN lámpara)

5034/1 (con lámpara LED QR111)

01: Blanco

SIN LÁMPARA

Ref.	Acabado	P.V.
3034/1-01	Blanco	14,60 €



3034/1-01






5034/1-01
con LED QR111 15W




CON LÁMPARA QR111 15W

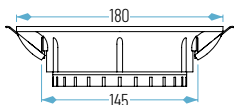
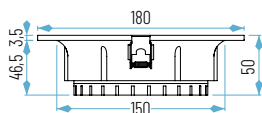
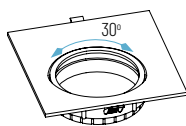


Triac-AC

-  3000K
-  4000K
-  6000K



Ref.	Tª	15W
5034/1-01 + LED QR111 3K		42,60 €
5034/1-01 + LED QR111 4K		42,60 €
5034/1-01 + LED QR111 6K		42,60 €



EMPOTRABLES



350 x 180 x H50 mm
325 x 150 mm

OPCIONES: **WiFi** **REG** **E**

01: Blanco



3034/2-01



5034/2-01
con LED QR111 15W

3034/2 (SIN lámpara)
5034/2 (con lámpara LED QR111)

SIN LÁMPARA

Ref.	Acabado	P.V.
3034/2-01	Blanco	29,85 €

CON LÁMPARA QR111 15W



Triac-AC

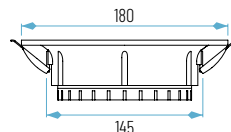
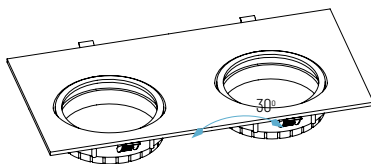
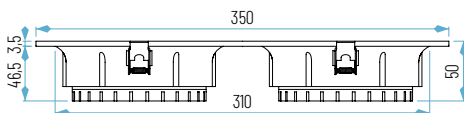
3000K

4000K


6000K



Ref.	Tª	15W
5034/2-01 + LED QR111 3K	3000K	85,85 €
5034/2-01 + LED QR111 4K	4000K	85,85 €
5034/2-01 + LED QR111 6K	6000K	85,85 €



OPCIONES: **OPCIÓN** **WiFi** **REG** **E**

 546 x 180 x H50 mm
490 x 150 mm

 **QR111**     **IP 20** **CRI >80** **FP >0.9**

3034/3 (SIN lámpara)

01: Blanco

5034/3 (con lámpara LED QR111)

SIN LÁMPARA

Ref.	Acabado	P.V.
3034/3-01	Blanco	41,90 €







3034/3-01







5034/3-01 con LED QR111 15W

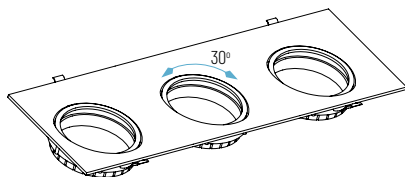
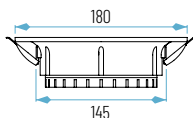
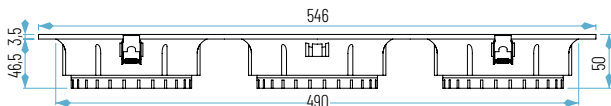
CON LÁMPARA QR111 15W

 36° **CRI >80** **Triac-AC**

-  3000K
-  4000K
-  6000K



Ref.	Tª	15W
5034/3-01 + LED QR111 3K		125,90 €
5034/3-01 + LED QR111 4K		125,90 €
5034/3-01 + LED QR111 6K		125,90 €



EMPOTRABLES

FP >0.9

CRI >80

IP 20

CE

Ø180 x H55 mm
Ø145 mm

OPCIONES: OPCIÓN Wi-Fi REG E

□ 01: Blanco



3035/1-01

3035/1 (SIN lámpara)
5035/1 (con lámpara LED QR111)

SIN LÁMPARA

Ref.	Acabado	P.V.
3035/1-01	Blanco	14,60 €

5035/1-01
con LED QR111 15W

CON LÁMPARA QR111 15W



36°



CRI >80

Triac-AC

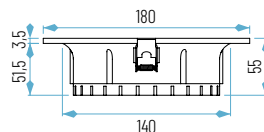
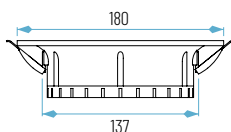
3000K

4000K


6000K



Ref.	Tª	15W
5035/1-01 + LED QR111 3K	●	42,60 €
5035/1-01 + LED QR111 4K	●	42,60 €
5035/1-01 + LED QR111 6K	●	42,60 €



OPCIONES: **OPCIÓN WiFi** **REG** **E**

 200 x 200 mm
170 x 170 mm

      **IP 20** **CRI >80** **FP >0.9**

3014/1 (SIN lámpara)

5014/1 (con lámpara LED QR111)

 G: Gris
 N: Negro

SIN LÁMPARA

Ref.	Acabado	Material	P.V.
3014/1-G	Gris	Acero	23,00 €
3014/1-N	Negro	Acero	23,00 €



3014/1-G






5014/1-N con LED QR111 15W

Temperatura de color:
LED QR111/15W: 3000K,
4000K y 6000K







CON LÁMPARA QR111 15W

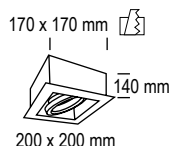


Triac-AC

-  3000K
-  4000K
-  6000K



Ref.	Tª	15W
5014/1-G + LED QR111 3K		51,00 €
5014/1-G + LED QR111 4K		51,00 €
5014/1-G + LED QR111 6K		51,00 €
5014/1-N + LED QR111 3K		51,00 €
5014/1-N + LED QR111 4K		51,00 €
5014/1-N + LED QR111 6K		51,00 €



EMPOTRABLES CARDÁN CON LÁMPARA LED QR111



- G: Gris
- N: Negro

3014/2 (SIN lámpara)
 5014/2 (con lámpara LED QR111)

SIN LÁMPARA

Ref.	Acabado	Material	P.V.
3014/2-G	Gris	Acero	36,40 €
3014/2-N	Negro	Acero	36,40 €



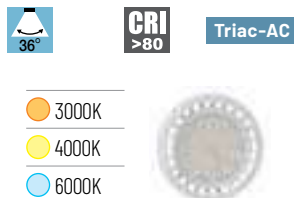
3014/2-G



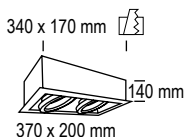
5014/2-N con LED QR111 15W

Temperatura de color:
 LED QR111/15W: 3000K,
 4000K y 6000K


CON LÁMPARA QR111 15W



Ref.	Tª	15W
5014/2-G + LED QR111 3K	●	92,40 €
5014/2-G + LED QR111 4K	●	92,40 €
5014/2-G + LED QR111 6K	●	92,40 €
5014/2-N + LED QR111 3K	●	92,40 €
5014/2-N + LED QR111 4K	●	92,40 €
5014/2-N + LED QR111 6K	●	92,40 €



OPCIONES: **OPCIÓN WiFi** **REG** **E**

 540 x 200 mm
510 x 170 mm

      **IP 20** **CRI >80** **FP >0.9**

3014/3 (SIN lámpara)
5014/3 (con lámpara LED QR111)

 G: Gris

 N: Negro

SIN LÁMPARA

Ref.	Acabado	Material	P.V.
3014/3-G	Gris	Acero	55,20 €
3014/3-N	Negro	Acero	55,20 €



3014/3-G






5014/3-N con LED QR111 15W







CON LÁMPARA QR111 15W



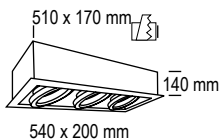
Triac-AC

-  3000K
-  4000K
-  6000K

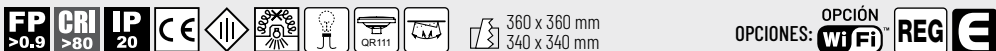


Ref.	Tª	15W
5014/3-G + LED QR111 3K		139,20 €
5014/3-G + LED QR111 4K		139,20 €
5014/3-G + LED QR111 6K		139,20 €
5014/3-N + LED QR111 3K		139,20 €
5014/3-N + LED QR111 4K		139,20 €
5014/3-N + LED QR111 6K		139,20 €

Temperatura de color:
LED QR111/15W: 3000K,
4000K y 6000K



EMPOTRABLES CARDÁN CON LÁMPARA LED QR111



■ G: Gris

■ N: Negro

3014/4 (SIN lámpara)

5014/4 (con lámpara LED QR111)

SIN LÁMPARA

Ref.	Acabado	Material	P.V.
3014/4-G	Gris	Acero	58,20 €
3014/4-N	Negro	Acero	58,20 €



3014/4-G



5014/4-N con LED QR111 15W

Temperatura de color:
LED QR111/15W: 3000K,
4000K y 6000K

CON LÁMPARA QR111 15W



36°

CRI
>80

Triac-AC

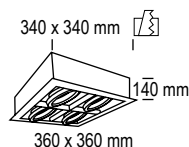
● 3000K

● 4000K


● 6000K



Ref.	Tª	15W
5014/4-G + LED QR111 3K	●	179,20 €
5014/4-G + LED QR111 4K	●	179,20 €
5014/4-G + LED QR111 6K	●	179,20 €
5014/4-N + LED QR111 3K	●	179,20 €
5014/4-N + LED QR111 4K	●	179,20 €
5014/4-N + LED QR111 6K	●	179,20 €



OPCIONES: **OPCIÓN WiFi** **REG** **E**

 180 x 180 mm
Ø150 mm



4140/1 (SIN lámpara)

5140/1 (con lámpara LED QR111)

01: Blanco

23: Aluminio

SIN LÁMPARA

Ref.	Acabado	Material	P.V.
4140/1-01	Blanco	Aluminio	22,00 €
4140/1-23	Aluminio	Aluminio	22,00 €



4140/1-01



5140/1-23 15W
con LED QR111 15W

CON LÁMPARA QR111 15W



CRI
>80

Triac-AC

3000K

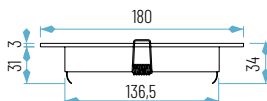
4000K

6000K



Ref.	Tª	15W
5140/1-01 + LED QR111 3K	<input type="radio"/>	50,00 €
5140/1-01 + LED QR111 4K	<input type="radio"/>	50,00 €
5140/1-01 + LED QR111 6K	<input type="radio"/>	50,00 €
5140/1-23 + LED QR111 3K	<input type="radio"/>	50,00 €
5140/1-23 + LED QR111 4K	<input type="radio"/>	50,00 €
5140/1-23 + LED QR111 6K	<input type="radio"/>	50,00 €

Temperatura de color:
LED QR111/15W: 3000K,
4000K y 6000K



EMPOTRABLES CARDÁN


 OPCIONES: OPCIÓN **WiFi** **REG** **E**

23: Aluminio

4140/2 (SIN lámpara)

5140/2 (con lámpara LED QR111)



4140/2-23

5140/2-23 15W
con LED QR111 15W
 Temperatura de color:
LED QR111/15W: 3000K,
4000K y 6000K

SIN LÁMPARA

Ref.	Acabado	Material	P.V.
4140/2-23	Aluminio	Aluminio	37,80 €

CON LÁMPARA QR111 15W



Triac-AC

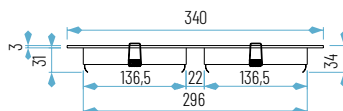
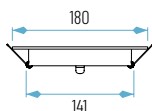
● 3000K

● 4000K


● 6000K



Ref.	T ^a	15W
5140/2-23 + LED QR111 3K	●	93,80 €
5140/2-23 + LED QR111 4K	●	93,80 €
5140/2-23 + LED QR111 6K	●	93,80 €



OPCIONES: **OPCIÓN WiFi** **REG** **E**

 495 x 180 mm
465 x 150 mm

     **CE** **IP 20** **CRI >80** **FP >0.9**

4140/3 (SIN lámpara)

 23: Aluminio

5140/3 (con lámpara LED QR111)

SIN LÁMPARA

Ref.	Acabado	Material	P.V.
4140/3-23	Aluminio	Aluminio	55,50 €



4140/3-23






5140/3-23 15W
con LED QR111 15W




CON LÁMPARA QR111 15W



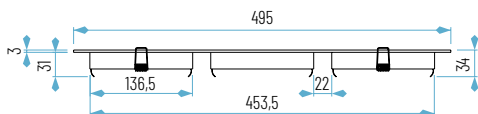
Triac-AC

-  3000K
-  4000K
-  6000K

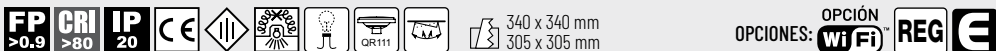


Ref.	Tª	15W
5140/3-23 + LED QR111 3K		139,50 €
5140/3-23 + LED QR111 4K		139,50 €
5140/3-23 + LED QR111 6K		139,50 €

Temperatura de color:
LED QR111/15W: 3000K,
4000K y 6000K



EMPOTRABLES CARDÁN



23: Aluminio

4140/4 (SIN lámpara)
5140/4 (con lámpara LED QR111)



4140/4-23



5140/4-23 15W
con LED QR111 15W

SIN LÁMPARA

Ref.	Acabado	Material	P.V.
4140/4-23	Aluminio	Aluminio	73,90 €

CON LÁMPARA QR111 15W



CRI >80

Triac-AC

3000K

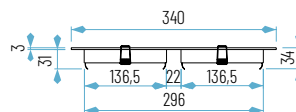
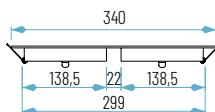
4000K

6000K



Ref.	Tª	15W
5140/4-23 + LED QR111 3K	3000K	185,90 €
5140/4-23 + LED QR111 4K	4000K	185,90 €
5140/4-23 + LED QR111 6K	6000K	185,90 €

Temperatura de color:
LED QR111/15W: 3000K,
4000K y 6000K



OPCIONES: **OPCIÓN**
WiFi **REG** **E**

 Ø180 mm
Ø150 mm



4141/1 (SIN lámpara)

5141/1 (con lámpara LED QR111)

01: Blanco

23: Aluminio

SIN LÁMPARA

Ref.	Acabado	Material	P.V.
4141/1-01	Blanco	Aluminio	22,00 €
4141/1-23	Aluminio	Aluminio	22,00 €



4141/1-01



5141/1-23 15W
con LED QR111 15W

CON LÁMPARA QR111 15W









Triac-AC

3000K

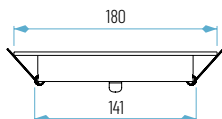
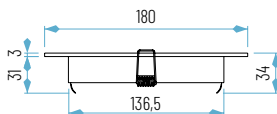
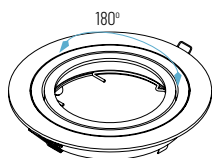
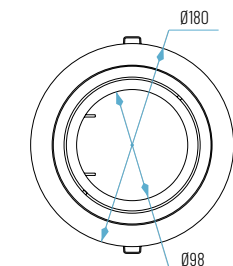
4000K

6000K



Ref.	Tª	15W
5141/1-01 + LED QR111 3K		50,00 €
5141/1-01 + LED QR111 4K		50,00 €
5141/1-01 + LED QR111 6K		50,00 €
5141/1-23 + LED QR111 3K		50,00 €
5141/1-23 + LED QR111 4K		50,00 €
5141/1-23 + LED QR111 6K		50,00 €

Temperatura de color:
LED QR111/15W: 3000K,
4000K y 6000K



EMPOTRABLES

CRI >80 **IP** 40



Ø102 mm
70 mm

OPCIONES: **OPCIÓN**
WiFi **E**

□ 01: Blanco

● Cálido

● Frío



54025-01

■ 04: Titanio

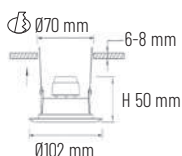
● Frío



54025-04



Lúmenes chip: 54025-6W: 550 lm
Lúmenes aplicación: 54025-6W: 440 lm

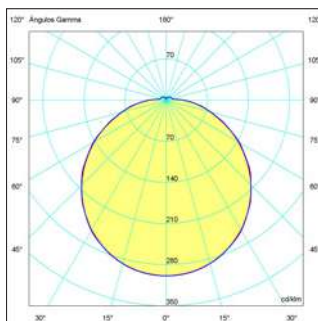


54025-6W


Ref.	T. ^a de color	P.V.
54025-016W	3000K o 6400K	12,30 €
54025-046W	6400K	12,30 €

RESULTADOS FOTOMÉTRICOS

para la referencia 54025



OPCIONES: **12V/24V** OPCIÓN **WiFi** **REG** **E**

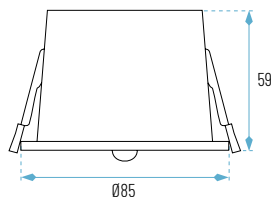
 Ø85 x H59 mm
Ø70 mm

S1000-10W

Ref.	Acabado	P.V.
S1000-10W	Blanco	29,90 €

Lúmenes chip:
S1000-10W: 650 lm



- 01: Blanco
- Cálido
- Neutro
- Frio



DOWNLIGHTS LED SMD



Ø80 x H40 mm
Ø70 mm

OPCIONES: **12V/24V** OPCIÓN **WiFi** **REG** **E**

01: Blanco

Neutro



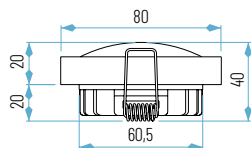
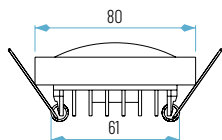

54027-01-6W

Ref.	Acabado	P.V.
54027-01-6W 4K	Blanco	17,40 €

Lúmenes chip:
54027-6W: 650 lm
Lúmenes aplicación:
54027-6W: 540 lm



RESULTADOS FOTOMÉTRICOS
para las referencias 54027



80 x 80 x H40 mm
Ø70 mm

OPCIONES: **12V/24V** OPCIÓN **WiFi** **REG** **E**

01: Blanco

Neutro



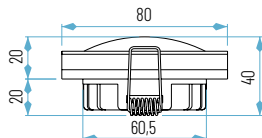
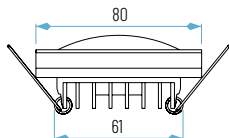

54028-01-6W

Ref.	Acabado	P.V.
54028-01-6W 4K	Blanco	17,40 €

Lúmenes chip:
54028-6W: 650 lm
Lúmenes aplicación:
54028-6W: 540 lm



RESULTADOS FOTOMÉTRICOS
para las referencias 54028





01. EMPOTRAR - ESCAYOLA


ÍNDICE VISUAL

				
E400/1 Página: 111	E401/1 Página: 111	E402/1 Página: 111	E403/1 Página: 111	E404/1 Página: 111
				
E405/2 Página: 112	E406/2 Página: 112	E407/1 Página: 112	E408/2 Página: 112	E411/1-A Página: 113
				
E412/1-A Página: 113	E413/1-A Página: 113	E414/1-I Página: 114	E415/1-I Página: 114	E416/1-I Página: 114
				
E417/1-I Página: 114	E418/1-I Página: 115	E419/1-I Página: 115	E420/1-I Página: 115	E421/1-I Página: 115

E400/1



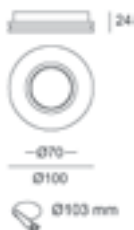
Ref.	P.V.
E400/1	6,71 €



E401/1



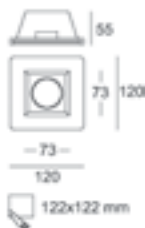
Ref.	P.V.
E401/1	6,82 €



E402/1



Ref.	P.V.
E402/1	8,25 €



E403/1



Ref.	P.V.
E403/1	8,25 €



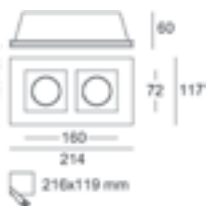
E404/1



Ref.	P.V.
E404/1	11,44 €



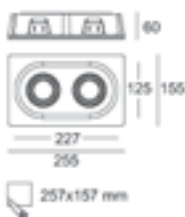
EMPOTRABLE



E405/2



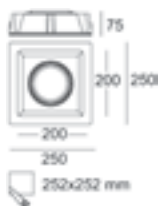
Ref.	P.V.
E405/2	17,60 €



E406/2



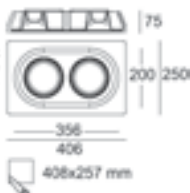
Ref.	P.V.
E406/2	66,55 €



E407/1



Ref.	P.V.
E407/1	54,18 €



E408/2

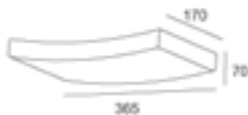


Ref.	P.V.
E408/2	87,06 €

E411/1-A



Ref.	P.V.
E411/1-A	45,05 €



E412/1-A



Ref.	P.V.
E412/1-A	39,95 €



E413/1-A

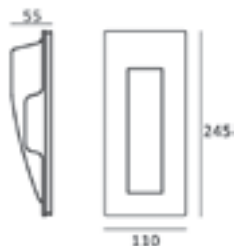


Ref.	P.V.
E413/1-A	62,04 €



ILUMINAMUROS

● Cálido

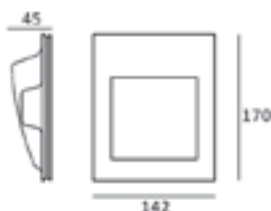


E414/1-I-1W



Ref.	P.V.
E414/1-I	56,38 €

● Cálido

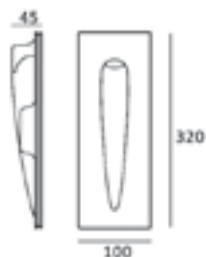


E415/1-I-1W



Ref.	P.V.
E415/1-I	50,71 €

● Cálido

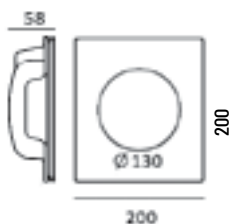


E416/1-I-1W



Ref.	P.V.
E416/1-I	71,50 €

● Cálido



E417/1-I-1W



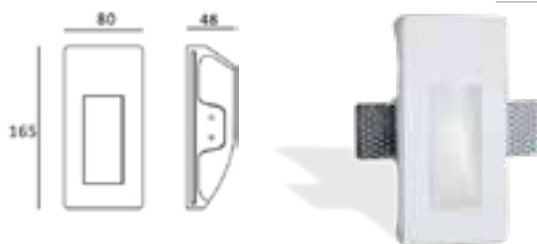
Ref.	P.V.
E417/1-I	69,08 €

E418/1-I-1W



● Cálido

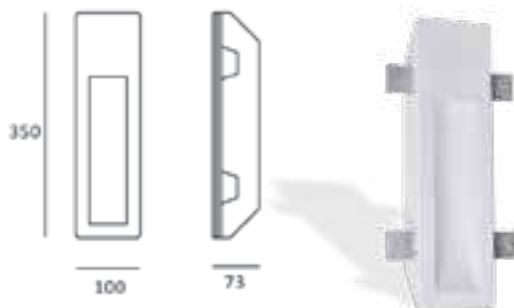
Ref.	P.V.
E418/1-I	50,49 €



E419/1-I



Ref.	P.V.
E419/1-I	34,54 €

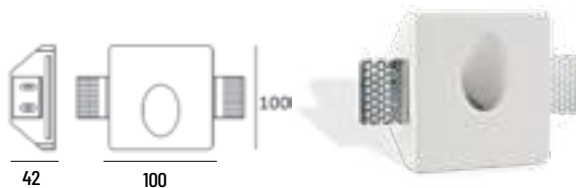


E420/1-I-1W



● Cálido

Ref.	P.V.
E420/1-I	52,91 €

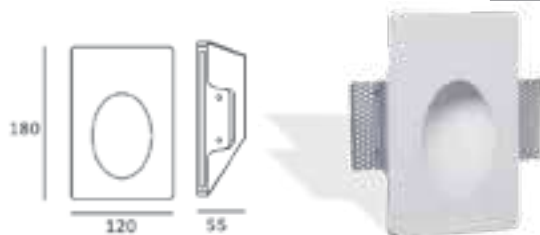


E421/1-I-1W



● Cálido

Ref.	P.V.
E421/1-I	54,18 €


















































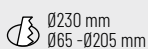
01. EMPOTRAR - DOWNLIGHTS

ÍNDICE VISUAL

  <p>  CDC 1001 DOWNLIGHT UNIVERSAL Página: 120 </p>	 <p>  CDC 5093 CDC Página: 121 </p>	 <p>  5092 6W Página: 122 </p>	 <p>  5092 12W Página: 122 </p>	 <p>  5092 20W Página: 122 </p>
 <p>  5092 30W Página: 122 </p>	 <p>  5093 6W Página: 123 </p>	 <p>  5093 12W Página: 123 </p>	 <p>  5093 20W Página: 123 </p>	 <p>  5093 30W Página: 123 </p>
 <p>  5094 6W Página: 124 </p>	 <p>  5094 12W Página: 124 </p>	 <p>  5094 20W Página: 124 </p>	 <p>  5094 30W Página: 124 </p>	 <p>  5095 6W Páginas: 125 </p>
 <p>  5095 12W Páginas: 125 </p>	 <p>  5095 20W Páginas: 125 </p>	 <p>  5095 30W Páginas: 125 </p>	 <p>  5090 Página: 126 </p>	 <p>  5091 Página: 126 </p>
  <p>  5064 7W Página: 127 </p>	  <p>  5064 12W Página: 127 </p>	  <p>  5064 25W Página: 127 </p>	  <p>  5067 7W Página: 128 </p>	  <p>  5067 15W Página: 128 </p>

   <p>5067 25W Página: 128</p>	  <p>5086 6W Página: 129</p>	  <p>5086 12W Página: 129</p>	  <p>5086 20W Página: 129</p>	  <p>5087 6W Página: 130</p>
  <p>5087 12W Página: 130</p>	  <p>5087 20W Página: 130</p>	  <p>5065 Página: 131</p>	  <p>5099 GALAXY 12W Página: 132</p>	  <p>5099 GALAXY 24 W Página: 132</p>
  <p>5068 7W Página: 133</p>	  <p>5068 15W Página: 133</p>	  <p>5068 25W Página: 134</p>	  <p>5068 40W Página: 134</p>	  <p>5030 Página: 135</p>
   <p>5080 Página: 136</p>	  <p>5071 Página: 137</p>	   <p>5061 Página: 138</p>	   <p>5062 7W Página: 139</p>	   <p>5062 30W Página: 139</p>

DOWNLIGHTS LED SUPERFICIE Y EMPOTRAR



□ 01: Blanco

CDC ● ● ●



1001 DOWNLIGHT UNIVERSAL

Ref.	Acabado	P.V.
1001	Blanco	33,60 €


Lúmenes chip:
 1001-10W: 1037 lm
 1001-15W: 1556 lm
 1001-18W: 1868 lm



Selector de potencia (10W-15W-18W)
 Selector de temperaturas (3K,4K, 6K)



RESULTADOS FOTOMÉTRICOS
 para la referencia 1001



Ø230 x H22 mm
Ø65-205 mm (variable)



5093-18W CDC 3K-6K

Lúmenes chip: 5093-18W: 2100 lm
Lúmenes aplicación: 5093-18W: 1800 lm

01: Blanco

CDC



Ref.	P.V.
5093-01-18W-CDC	79,38 €
Mando 5093-18W CDC	10,00 €



Control
WiFi

Funciona con
nuestra App



Control RF



PANELES LED EMPOTRAR 5092


 OPCIONES: **12V/24V** OPCIÓN **WiFi** **REG** **E**
 01: Blanco

 02: Níquel

 04: Titanio

 19: Negro

 Cálido

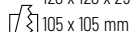

 Neutro

 Frío


5092/6W, 12W y 20W

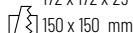
5092-01-6W

120 x 120 x 25 mm


 Lúmenes chip:
 5092-6W: 525 lm
 Lúmenes aplicación:
 5092-6W: 450 lm


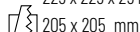
5092-19-12W

172 x 172 x 25 mm


 Lúmenes chip:
 5092-12W: 1050 lm
 Lúmenes aplicación:
 5092-12W: 940 lm


5092-02-20W

225 x 225 x 25 mm


 Lúmenes chip:
 5092-20W: 1900 lm
 Lúmenes aplicación:
 5092-20W: 1500 lm

 01: Blanco

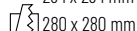
 Cálido

 Neutro


5092/30W

5092-01-30W

294 x 294 mm


 Lúmenes chip:
 5092-30W: 3050 lm
 Lúmenes aplicación:
 5092-30W: 2550 lm

 ALTA CALIDAD
 Difusor PMMA
 No amarillea

Ref.	Acabado	6W	12W	20W	30W
5092-01	Blanco	11,02 €	14,59 €	16,70 €	34,20 €
5092-02	Níquel	13,22 €	17,50 €	20,04 €	-
5092-04	Titanio	11,97 €	15,54 €	17,65 €	-
5092-19	Negro	13,22 €	17,50 €	20,04 €	-
Opción multiencendido +		+6 €	+7,60 €	+9,60 €	+11,80 €

OPCIONES: **12V/24V** OPCIÓN **WiFi** **REG** **E**



5093/6W, 12W y 20W

- 01: Blanco
- 02: Níquel
- 04: Titanio
- 19: Negro
- Cálido
- Neutro
- Frío

Lúmenes chip:
5093-6W: 525 lm
Lúmenes aplicación:
5093-6W: 450 lm

5093-01-6W
Ø120 x 25 mm
Ø105 mm



Lúmenes chip:
5093-12W: 1050 lm
Lúmenes aplicación:
5093-12W: 940 lm

5093-19-12W
Ø172 x 25 mm
Ø160 mm



Lúmenes chip:
5093-20W: 1900 lm
Lúmenes aplicación:
5093-20W: 1500 lm

5093-04-20W
Ø225x 25 mm
Ø205 mm



5093/30W

- 01: Blanco
- Cálido
- Neutro
- Frío

Lúmenes chip:
5093-30W: 3050 lm
Lúmenes aplicación:
5093-30W: 2550 lm

5093-01-30W
Ø297 x 24 mm
Ø284 mm



Ref.	Acabado	6W	12W	20W	30W
5093-01	Blanco	11,02 €	14,59 €	16,70 €	34,20 €
5093-02	Níquel	13,22 €	17,50 €	20,04 €	-
5093-04	Titanio	11,97 €	15,54 €	17,65 €	-
5093-19	Negro	13,22 €	17,50 €	20,04 €	-
Opción multientendido +		+6 €	+7,60 €	+9,60 €	+11,80 €



PANELES LED SUPERFICIE 5094


 OPCIONES: **12V/24V** OPCIÓN **WiFi** **REG** **E**
 01: Blanco

 04: Titanio

 19: Negro

 Cálido

 Neutro

 Frío


5094/6W, 12W y 20W


5094-01-6W
120 x 120 x 35 mm

 Lúmenes chip:
5094-6W: 525 lm
Lúmenes aplicación:
5094-6W: 450 lm

5094-19-12W
170 x 170 x 35 mm

 Lúmenes chip:
5094-12W: 1050 lm
Lúmenes aplicación:
5094-12W: 940 lm

5094-04-20W
225 x 225 x 35 mm

 Lúmenes chip:
5094-20W: 1900 lm
Lúmenes aplicación:
5094-20W: 1500 lm

 01: Blanco

 Cálido

 Neutro


5094/30W


5094-01-30W
300 x 300 mm

 Lúmenes chip:
5094-30W: 3050 lm
Lúmenes aplicación:
5094-30W: 2550 lm

 ALTA CALIDAD
Difusor PMMA
No amarillea

Ref.	Acabado	6W	12W	20W	30W
5094-01	Blanco	13,54 €	16,69 €	20,89 €	38,25 €
5094-04	Titanio	14,70 €	18,50 €	22,05 €	-
5094-19	Negro	16,25 €	20,02 €	25,06 €	-
Opción multiencendido +		+6 €	+7,60 €	+9,60 €	+11,80 €

OPCIONES: **12V/24V** OPCIÓN **WiFi** **REG** **E**

IP 20 **FP >0.9** **CRI >80**

5095/6W, 12W, 20W y 30W

- 01: Blanco
- 04: Titanio
- 19: Negro
- Cálido
- Neutro
- Frío



Lúmenes chip:
5095-6W: 525 lm
Lúmenes aplicación:
5095-6W: 450 lm

5095-01-6W
Ø120 x 35 mm



Lúmenes chip:
5095-12W: 1050 lm
Lúmenes aplicación:
5095-12W: 940 lm

5095-19-12W
Ø170 x 35 mm



Lúmenes chip:
5095-20W: 1900 lm
Lúmenes aplicación:
5095-20W: 1500 lm

5095-04-20W
Ø225 x 35 mm



5095/30W

- 01: Blanco
- Cálido
- Neutro



Lúmenes chip:
5095-30W: 3050 lm
Lúmenes aplicación:
5095-30W: 2550 lm

5095-01-30W
Ø300 x 38 mm



Ref.	Acabado	6W	12W	20W	30W
5095-01	Blanco	13,54 €	16,69 €	20,89 €	38,25 €
5095-04	Titanio	14,70 €	18,50 €	22,05 €	-
5095-19	Negro	16,25 €	20,02 €	25,06 €	-
Opción multiencendido +		+6 €	+7,60 €	+9,60 €	+11,80 €



DOWNLIGHTS LED SMD



220 x 220 x 55 mm
180 x 180 mm



□ 01: Blanco

■ 04: Titanio

● Neutro



5090-01-25W

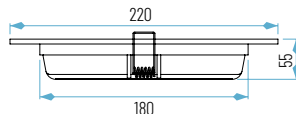
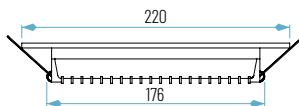


5090-04-25W

5090-25W

Lúmenes chip: 5090-25W: 2600 lm
Lúmenes aplicación: 5090-25W: 2150 lm

Ref.	P.V.
5090-01-25W 4200K	40,20 €
5090-04-25W 4200K	40,20 €



Ø230 x 33 mm
Ø190 mm



□ 01: Blanco

■ 04: Titanio

● Cálido

● Neutro

● Neutro



5091-01-25W

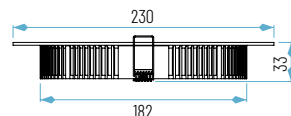
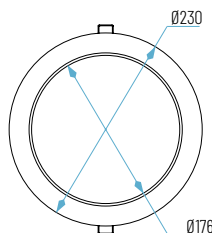


5091-04-25W

5091-25W

Lúmenes chip: 5091-25W: 2600 lm
Lúmenes aplicación: 5091-25W: 2150 lm

Ref.	P.V.
5091-01-25W 3000K o 4200K	40,20 €
5091-04-25W 4200K	40,20 €



OPCIONES: **OPCIÓN WiFi** **E**

Ø96 x 57 mm
Ø70 mm



5064-01-7W

01: Blanco

Neutro



IP44

Lúmenes chip: 5064-7W: 680 lm
Lúmenes aplicación: 5064-7W: 560 lm

Ref. 5064-01-7W 4000K P.V. 14,60 €

OPCIONES: **OPCIÓN WiFi** **E**

Ø145 x 85 mm
Ø125 mm



5064-01-12W

01: Blanco

Neutro



IP44

Lúmenes chip: 5064-12W: 1400 lm
Lúmenes aplicación: 5064-12W: 1150 lm

Ref. 5064-01-12W 4000K P.V. 23,92 €

OPCIONES: **OPCIÓN WiFi** **E**

Ø245 x 84 mm
Ø200 mm



5064-01-25W

01: Blanco

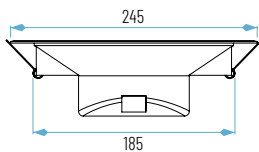
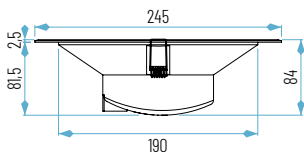
Neutro

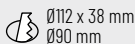


IP44

Lúmenes chip: 5064-25W: 2500 lm
Lúmenes aplicación: 5064-25W: 2350 lm

Ref. 5064-01-25W 4000K P.V. 38,50 €





01: Blanco

Neutro

IP44

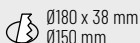
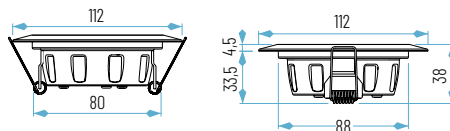
Triac-AC



Lúmenes chip: 5067-7W: 770 lm
Lúmenes aplicación: 5067-7W: 570 lm

5067-01-7W

Ref. 5067-01-7W 4000K P.V. 13,70 €



01: Blanco

Neutro

IP44

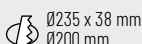
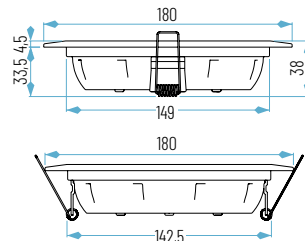
Triac-AC



Lúmenes chip: 5067-15W: 1320 lm
Lúmenes aplicación: 5067-15W: 1200 lm

5067-01-15W

Ref. 5067-01-15W 4000K P.V. 25,80 €



01: Blanco

Neutro

IP44

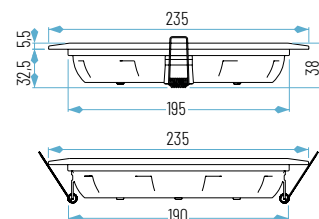
Triac-AC




Lúmenes chip: 5067-25W: 2750 lm
Lúmenes aplicación: 5067-25W: 2100 lm

5067-01-25W

Ref. 5067-01-25W 4000K P.V. 33,50 €



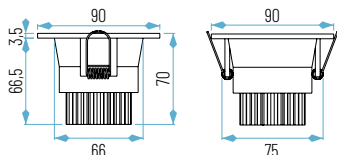
OPCIONES: **12V/24V** OPCIÓN **WiFi** **REG** **E**

 90 x 90 x 70 mm
80 x 80 mm

     **IP 44** **FP >0.9** **CRI >80**

5086-01/ 6W

Ref. 5086-01-6W-4K P.V. 18,50 €




Lúmenes chip: 5086-6W: 580 lm
Lúmenes aplicación: 5086-6W: 340 lm

01: Blanco

Neutro



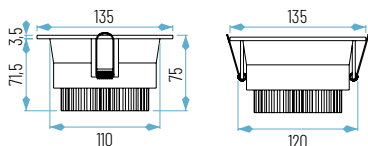
OPCIONES: **12V/24V** OPCIÓN **WiFi** **REG** **E**

 135 x 135 x 75 mm
125 x 125 mm

     **IP 44** **FP >0.9** **CRI >80**

5086-01/ 12W

Ref. 5086-01-12W-4K P.V. 25,40 €




Lúmenes chip: 5086-12W: 800 lm
Lúmenes aplicación: 5086-12W: 674 lm

01: Blanco

Neutro



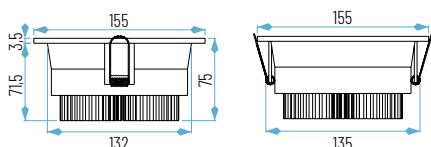
OPCIONES: **12V/24V** OPCIÓN **WiFi** **REG** **E**

 155 x 155 x 75 mm
135 x 135 mm

     **IP 44** **FP >0.9** **CRI >80**

5086-01/ 20W

Ref. 5086-01-20W-4K P.V. 33,20 €



Lúmenes chip: 5086-20W: 1500 lm
Lúmenes aplicación: 5086-20W: 1125 lm

01: Blanco

Neutro





Ø90 x H70 mm
Ø80 mm



01: Blanco

Cálido

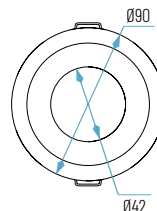
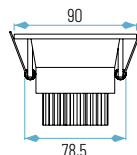
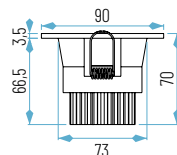
Neutro



Lúmenes chip: 5087-6W: 580 lm
Lúmenes aplicación: 5087-6W: 270 lm

5087-01/ 6W

Ref.	6W
5087-01-6W 3000K	21,40 €
5087-01-6W 4000K	21,40 €



Ø135 x H75 mm
Ø125 mm



01: Blanco

Cálido

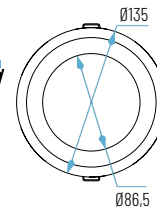
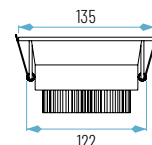
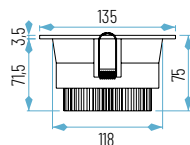
Neutro



Lúmenes chip: 5087-12W: 800 lm
Lúmenes aplicación: 5087-12W: 540 lm

5087-01/ 12W

Ref.	12W
5087-01-12W 3000K	29,20 €
5087-01-12W 4000K	29,20 €



Ø155 x H90 mm
Ø140 mm



01: Blanco

Cálido

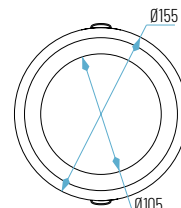
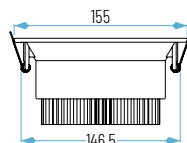
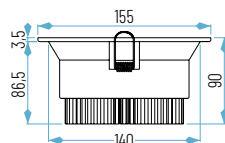
Neutro



Lúmenes chip: 5087-20W: 1500 lm
Lúmenes aplicación: 5087-20W: 894 lm

5087-01/ 20W

Ref.	20W
5087-01-20W 3000K	37,49 €
5087-01-20W 4000K	37,49 €



OPC.: **12V/24V** **OPCIÓN WiFi** **REG** **E**

Ø280 x H110 mm
Ø235 mm

UGR 19 **FF** **RoHS** **CE** **RoHS** **IP 20** **FP >0.9** **CRI >80**

5065-01-30W

OSRAM

01: Blanco

Neutro




Lúmenes chip: 5065-30W: 3100 lm
Lúmenes aplicación: 5065-30W: 2670 lm

Ref.	P.V.
5065-01-30W 4000K	78,90 €
5065-01-30W 4K UGR 19	82,90 €

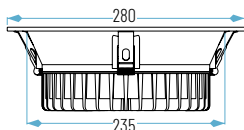
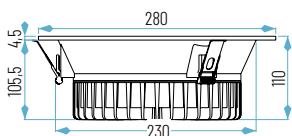



5065-01-30W 4000K




5065-01-30W 4K

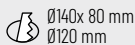
UGR 19



RESULTADOS FOTOMÉTRICOS

para las referencias 5065





01: Blanco

Cálido

Neutro



5099 12W

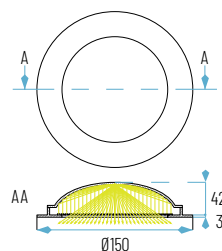
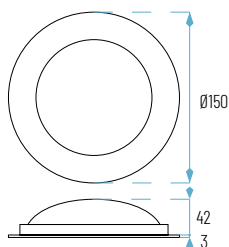
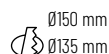


5099-12W GALAXY

Lúmenes aplicación: 5099-12W: 480 lm

Ref.	P.V.
5099-12W 3K - 4K	26,04 €

5099 12W




5099-24W GALAXY

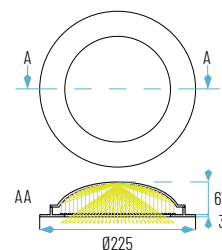
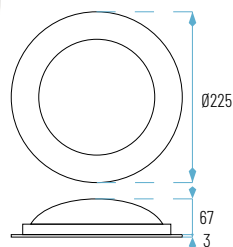
Lúmenes aplicación: 5099-24W: 960 lm

Ref.	P.V.
5099-24W 3K - 4K	46,31 €


5099 24W



5099 24W



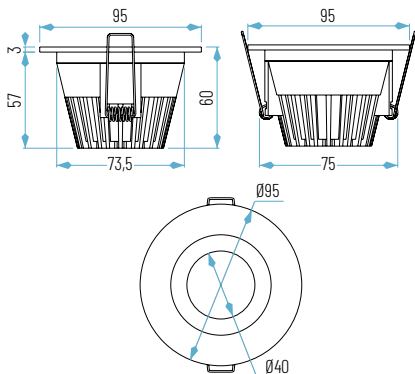
OPC.: **12V/24V** **OPCIÓN Wi-Fi** **REG** **E**

 Ø95 x 60 mm
Ø75 mm

UGR 19 **FF**   **CE**  **IP 20** **FP >0.9** **CRI >80**

5068-01-7W

Ref.	P.V.
5068-01-7W 3000K	17,50 €
5068-01-7W 4000K	17,50 €



OSRAM



5068-7W-R01

Lúmenes chip: 5068-7W: 875 lm
Lúmenes aplicación: 5068-7W: 560 lm

Reflector blanco incluido.
Opción en cromo o en negro



5068-7W-R05



5068-7W-R19


01: Blanco

Cálido

Neutro



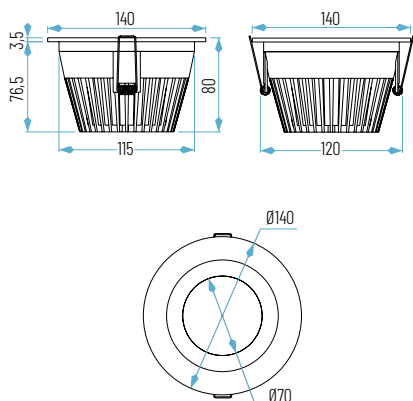
OPC.: **12V/24V** **OPCIÓN Wi-Fi** **REG** **E**

 Ø140x 80 mm
Ø120 mm

UGR 19 **FF**   **CE**  **IP 20** **FP >0.9** **CRI >80**

5068-01-15W

Ref.	P.V.
5068-01-15W 3000K	34,90 €
5068-01-15W 4000K	34,90 €



OSRAM



5068-15W-R01

Lúmenes chip: 5068-15W: 1875 lm
Lúmenes aplicación: 5068-15W: 1600 lm

Reflector blanco incluido.
Opción en cromo o en negro



5068-15W-R05



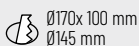
5068-15W-R19

01: Blanco

Cálido

Neutro




 01: Blanco

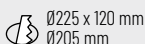
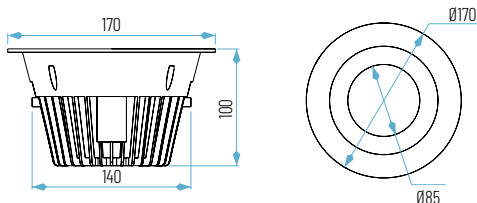
 Cálido

 Neutro
**OSRAM****5068-01-25W**

Lúmenes chip: 5068-25W: 3125 lm
Lúmenes aplicación: 5068-25W: 2000 lm

**5068-25W-R01**

Reflector blanco incluido.
Opción en cromo o en negro

**5068-25W-R05****5068-25W-R19**
 01: Blanco

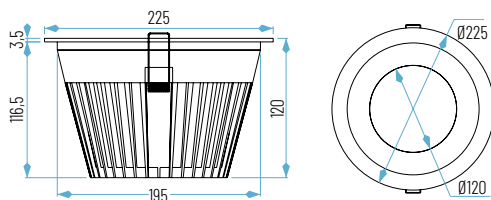
 Cálido

 Neutro
**OSRAM****5068-01-40W**


Lúmenes chip: 5068-40W: 5000 lm
Lúmenes aplicación: 5068-40W: 3200 lm

**5068-40W-R01**

Reflector blanco incluido.
Opción en cromo o en negro

**5068-40W-R05****5068-40W-R19**

OPCIONES: **12V/24V** OPCIÓN **WiFi** **REG** **E**

 Ø230 x 100 mm
Ø205 mm



5030-25W, 30W y 40W

5030-25W 3000K, 4000K o 6000K

Con equipo Conalux

Ref.	Acabado	P.V.
5030-01-25W	Blanco	77,00 €
5030-02-25W	Níquel	79,10 €

Lúmenes chip: 5030-25W: 2800 lm
Lúmenes aplicación: 5030-25W: 1900 lm

01: Blanco

02: Níquel

Cálido

Neutro

Frío



5030-30W 3000K, 4000K o 6000K

Con equipo TCI

Ref.	Acabado	P.V.
5030-01-30W	Blanco	95,80 €
5030-02-30W	Níquel	97,80 €

Lúmenes chip: 5030-30W: 3200 lm
Lúmenes aplicación: 5030-30W: 2150 lm



5030 01



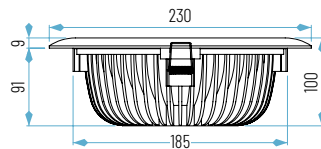
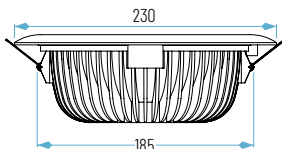
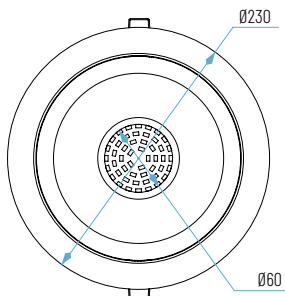
5030 02

5030-40W 3000K, 4000K o 5000K

OSRAM Con equipo TCI

Ref.	Acabado	P.V.
5030-01-40W	Blanco	113,85 €
5030-02-40W	Níquel	117,95 €

Lúmenes chip: 5030-40W: 5400 lm
Lúmenes aplicación: 5030-40W: 4100 lm



DOWNLIGHTS LED SMD



245 x 245 x 100 mm
Ø225 mm

OPCIONES: **12V/24V** OPCIÓN **WiFi** **REG** **E**

01: Blanco

02: Níquel

● Cálido

● Neutro

● Frío



5080 01



5080 02

5080-25W, 30W Y 40W

5080-25W 3000K, 4000K o 6000K

Con equipo Conalux

Ref.	Acabado	P.V.
5080-01-25W	Blanco	81,51 €
5080-02-25W	Níquel	83,60 €

Lúmenes chip: 5080-25W: 2800 lm
Lúmenes aplicación: 5080-25W: 1900 lm

5080-30W 3000K, 4000K o 6000K

Con equipo TCI

Ref.	Acabado	P.V.
5080-01-30W	Blanco	96,00 €
5080-02-30W	Níquel	98,10 €

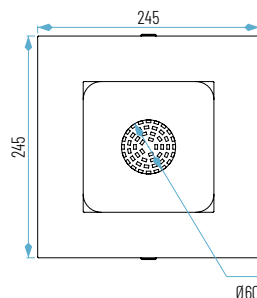
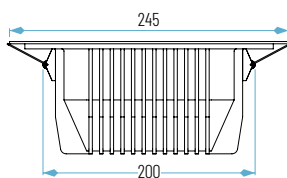
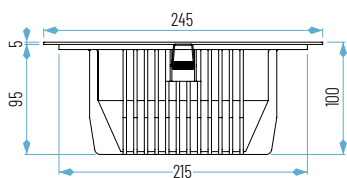
Lúmenes chip: 5080-30W: 3200 lm
Lúmenes aplicación: 5080-30W: 2150 lm

5080-40W 3000K, 4000K o 5000K


OSRAM Con equipo TCI

Ref.	Acabado	P.V.
5080-01-40W	Blanco	111,15 €
5080-02-40W	Níquel	113,20 €

Lúmenes chip: 5080-40W: 5400 lm
Lúmenes aplicación: 5080-40W: 4100 lm



OPCIONES: **12V/24V** OPCIÓN **WiFi** **REG** **E**

 Ø220 x 100 mm
Ø205 mm



5071-25W, 30W y 40W

Ref. 5071-25W 3000K, 4000K o 6000K P.V.
Con equipo Conalux **78,95 €**

- 01: Blanco
- Cálido
- Neutro
- Frío



Lúmenes chip: 5071-25W: 2800 lm
Lúmenes aplicación: 5071-25W: 1900 lm

Ref. 5071-30W 3000K, 4000K o 6000K P.V.
Con equipo TCI **93,70 €**

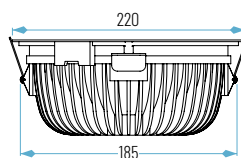
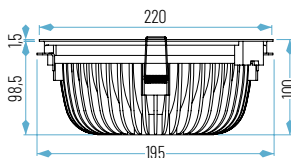
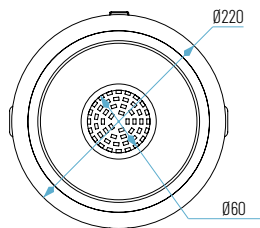
Lúmenes chip: 5071-30W: 3200 lm
Lúmenes aplicación: 5071-30W: 2150 lm



5071-01

Ref. 5071-40W 3000K, 4000K o 5000K OSRAM P.V.
Con equipo TCI **108,60 €**

Lúmenes chip: 5071-40W: 5400 lm
Lúmenes aplicación: 5071-40W: 4100 lm



DOWNLIGHTS LED SMD



Ø230 x 110 mm
Ø210 mm

OPCIONES: **12V/24V** OPCIÓN **WiFi** **REG** **E**

01: Blanco

Cálido

Neutro

Frío



5061-01 25W, 30W y 40W

IP44

5061-25W, 30W Y 40W

Ref. 5061-25W 3000K, 4000K o 6000K P.V.
Con equipo Conalux **81,41 €**

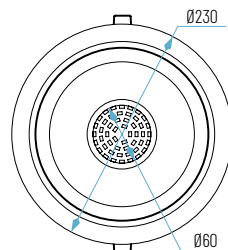
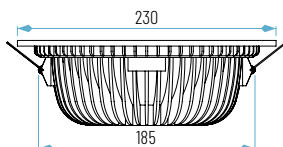
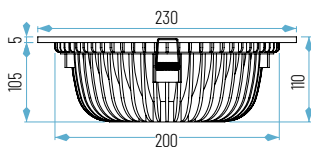
Lúmenes chip: 5061-25W: 2800 lm
Lúmenes aplicación: 5061-25W: 1900 lm

Ref. 5061-30W 3000K, 4000K o 6000K P.V.
Con equipo TCI **102,41 €**

Lúmenes chip: 5061-30W: 3200 lm
Lúmenes aplicación: 5061-30W: 2150 lm

Ref. 5061-40W 3000K, 4000K o 5000K OSRAM P.V.
Con equipo TCI **122,25 €**

Lúmenes chip: 5061-40W: 5400 lm
Lúmenes aplicación: 5061-40W: 4100 lm



OPCIONES: **12V/24V** OPCIÓN **WiFi** **REG** **E**

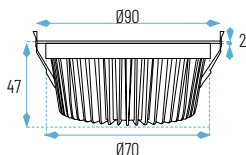
Ø90x 47 mm
Ø75 mm

FF **UGR 19** **CE** **IP 65** **CRI >80**

ARIES 5062-7W-4K

Lúmenes chip: ARIES-7W: 975 lm
Lúmenes aplicación: ARIES-7W: 700 lm

Ref.	Driver	P.V.
5062-7W-01-4K	IP20	38,70 €
5062-7W-01-4K	IP65	47,70 €



OSRAM

IP65

01: Blanco

Neutro



OPCIONES: **12V/24V** OPCIÓN **WiFi** **REG** **E**

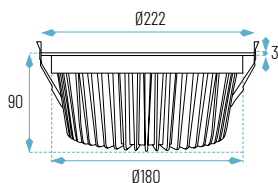
Ø225 x 90 mm
Ø200 mm

FF **UGR 19** **CE** **IP 65** **FP >0.9** **CRI >80**

ARIES 5062-30W-4K

Lúmenes chip: ARIES-30W: 4050 lm
Lúmenes aplicación: ARIES-30W: 3000 lm

Ref.	Driver	P.V.
5062-30W-01-4K	IP20	114,90 €
5062-30W-01-4K	IP65	147,45 €



OSRAM

IP65

01: Blanco













Neutro





01. EMPOTRAR - TÉCNICA

ÍNDICE VISUAL

 <p>5075 Página: 143</p>	 <p>5076 Página: 144</p>	 <p>5806 Página: 145</p>	 <p>FE13-5FE13 Página: 146</p>	 <p>FE09C Página: 147</p>
 <p>FE10RL-15W Página: 148</p>	 <p>FE10RL-45W Página: 149</p>	 <p>FE20 Página: 150</p>	 <p>FE21 Página: 151</p>	
 <p>FE22 Página: 152</p>	 <p>FE23 Página: 152</p>	 <p>6005 Página: 153</p>		

OPCIONES: **12V/24V** OPCIÓN **WiFi** **REG** **E**

185 x 100 x 60 mm
175 x 70 mm



5075-01-15W

Lúmenes chip: 2100 lm
Lúmenes aplicación: 1459 lm

SAMSUNG
LED

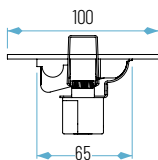
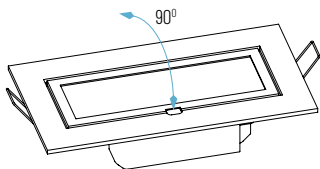
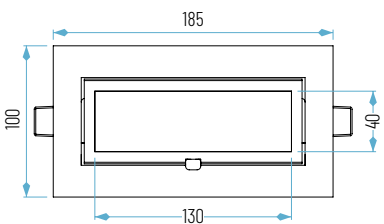
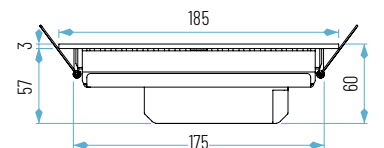
- 01: Blanco
- Neutro
- Frío




Ref. 5075-01 15W 4000K y 5700K P.V. 45,93 €



IP65



RESULTADOS FOTOMÉTRICOS
para las referencias 5075





241 x 154 x 92.5 mm
220 x 132 mm



- 01: Blanco 30W
- 01: Blanco 50W
- 04: Titanio 30W
- Cálido
- 19: Negro 30W
- Neutro
- Cálido
- Neutro
- Frio



5076-30W y 5076-50W

Lúmenes chip: 5076 30W: 3050 lm
Lúmenes aplicación: 5076 30W: 2300 lm

5076 30W 3K, 4K o 6K	Acabado	P.V.
5076-01-30W (3K, 4K o 6K)	Blanco	60,06 €
5076-04-30W (3K, 4K o 6K)	Titanio	60,06 €
5076-19-30W (3K, 4K o 6K)	Negro	60,06 €

Lúmenes chip: 5076 50W: 6250 lm
Lúmenes aplicación: 5076 50W: 4876 lm

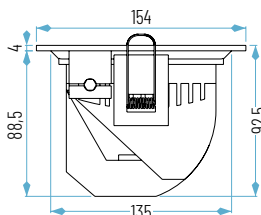
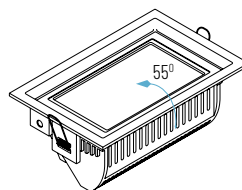
5076 50W 3K o 4K	Acabado	P.V.
5076-01-50W (3K o 4K)	Blanco	80,85 €



5076-19-30W

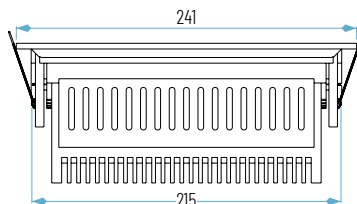



5076-01-30W / 5076-01-50W



RESULTADOS FOTOMÉTRICOS

para la referencia 5076



OPCIONES: **OPCIÓN**
WiFi **E**

Ø195 mm
Ø165 mm



5806-38W

SAMSUNG
LED

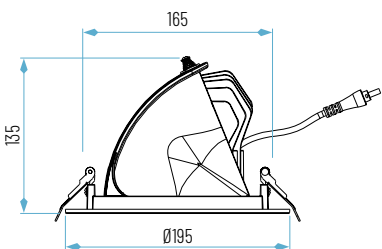
01: Blanco



Lúmenes chip: 4940 lm
Lúmenes aplicación: 3737 lm



5806-38W	P.V.
5806-01-38W	92,40 €



Cambio de
temperatura de color
3000K - 4000K - 5700K

Temperatura de color autoajustable 3000K, 4000K y 5700K





01: Blanco

19: Negro

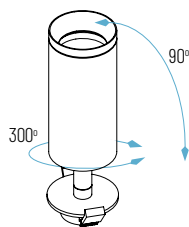
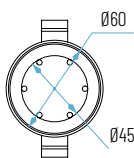
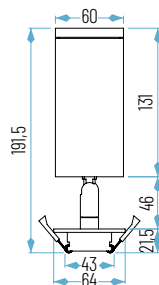
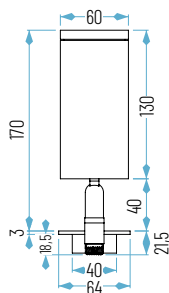
FE13 (SIN lámpara)
5FE13 (con lámpara LED GU10)



Ref. SIN LÁMPARA	Acabado	P.V.
FE13-01	Blanco	21,63 €
FE13-19	Negro	21,63 €



Ref. CON LÁMPARA	Acabado	7W	7W Dimmable (TRIAC-AC)
5FE13-01	Blanco	23,47 €	27,03 €
5FE13-19	Negro	23,47 €	27,03 €



TL13-01
pág. 240



FS13
pág. 198



4213/C
pág. 213



4213-19
pág. 199

OPC.: **12V/24V** **OPCIÓN WiFi** **REG** **E**

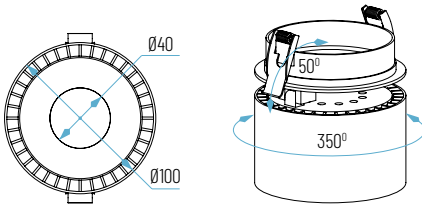
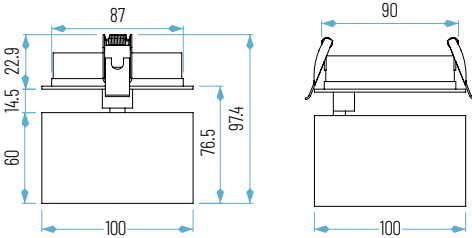
Ø100 mm
Ø90 mm

FF **CE** **RoHS** **IP 20** **FP >0.9** **CRI >90**

FE09C-30W

Lúmenes chip: FE09C-30W: 2500 lm
Lúmenes aplicación: FE09C-30W: 2000 lm

Ref. FE09C-30W 3000K o 4000K P.V.
FE09C-30W (01 Blanco, 19 Negro) **98,00 €**



FE09C-01-30W

- 01: Blanco
- 19: Negro
- Cálido
- Neutro

Principal



Opciones



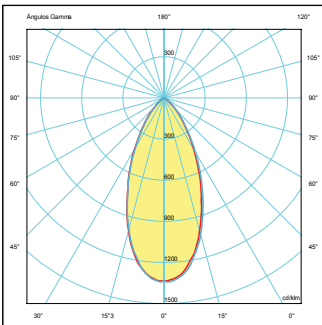
FS09C-19-30W
pág. 197



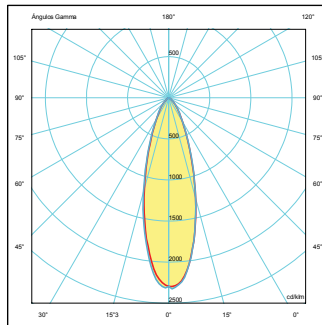
TL09C-19-30W
pág. 235

RESULTADOS FOTOMÉTRICOS

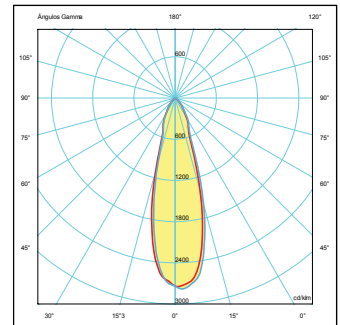
para la referencia FE09C-30W 38°



para la referencia FE09C-30W 25°



para la referencia FE09C-30W 15°





Ø104 mm
Ø95 mm



□ 01: Blanco



■ 19: Negro

● Cálido

● Neutro

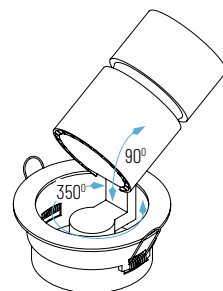
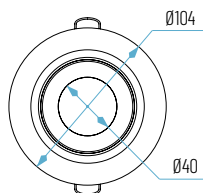
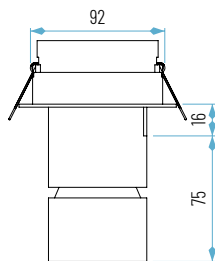
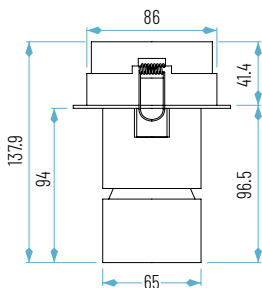


FE10RL-15W


Lúmenes chip: FE10RL-15W: 1200 lm
Lúmenes aplicación: FE10RL-15W: 1000 lm

Ref. FE10RL-15W 3000K o 4000K	P.V.
FE10RL (01 Blanco, 19 Negro)	67,62 €

FE10RL-01-15W



RESULTADOS FOTOMÉTRICOS
para la referencia FE10RL-15W 40°



FC10-30
pág. 214



FS10RL
Consúltanos



TL10RL-45W
pág. 237

OPCIONES: **12V/24V** OPCIÓN **WiFi** **REG** **E**

Ø135 mm
Ø125 mm

FF **CE** **RoHS** **IP 20** **FP >0,9** **CRI >90**

FE10RL-45W



- 01: Blanco
- 19: Negro
- Cálido
- Neutro

Lúmenes chip: FE10RL-45W: 3700 lm
Lúmenes aplicación: FE10RL-45W: 3000 lm

Ref. FE10RL-45W 3000K o 4000K P.V.
FE10RL (01 Blanco, 19 Negro) 112,77 €



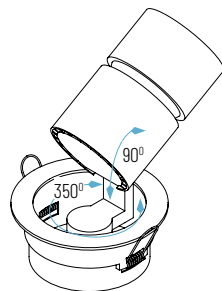
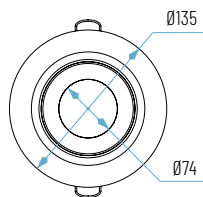
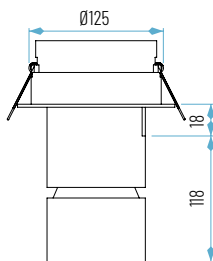
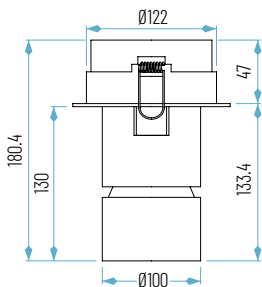
Principal



Opciones



FE10RL-01-45W






RESULTADOS FOTOMÉTRICOS

para la referencia FE10RL-45W 40°

para la referencia FE10RL-45W 25°

para la referencia FE10RL-45W 15°



CRI >95
FP >0.9
IP 20
RoHS
CE
FF
CREE LED
Ø60 mm
Ø52 mm
OPCIÓN Wi-Fi
REG
E

□ 01: Blanco

■ 19: Negro

● Cálido

● Neutro



FE20-19-3W

FE20-3W

Lúmenes chip: FE20-3W: 254 lm
Lúmenes aplicación: FE20-3W: 220 lm

Ref. FE20-3W 3000K o 4000K

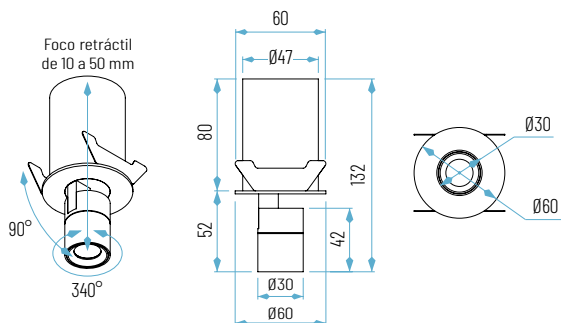
P.V.

FE20-3W (01 Blanco, 19 Negro)

44,80 €



FE20-01-3W




FE20-01-3W
(extraído)



FE20-01-3W
(empotrado)

RESULTADOS FOTOMÉTRICOS

para la referencia FE20-3W



OPC.: **12V/24V** **OPCIÓN WiFi** **REG** **E**

89 x 89 mm
78 x 78 mm

FF **CE** **RoHS** **IP 20** **FP >0,9** **CRI >95**

FE21-8W

Lúmenes chip: FE21-8W: 759 lm
Lúmenes aplicación: FE21-8W: 612 lm



- 01: Blanco
- 19: Negro
- Cálido
- Neutro



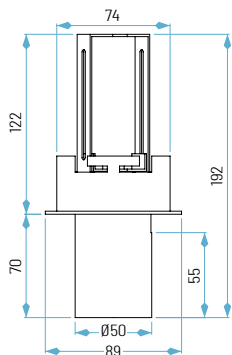
Ref. FE21-8W 3000K o 4000K

P.V.

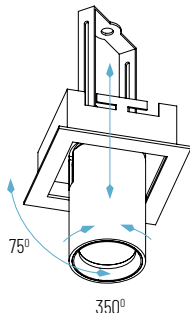
FE21-8W (01 Blanco, 19 Negro)

69,80 €

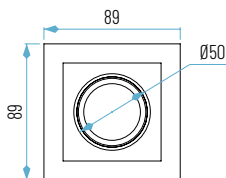
FE21-19-8W



Foco retráctil de 10 a 78 mm



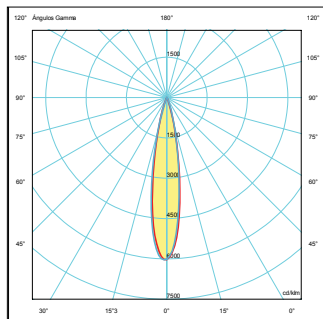
FE21-01-8W



FE21-19-8W (extraído)

RESULTADOS FOTOMÉTRICOS

para la referencia FE21-8W



FE21-19-8W (empotrado)

CRI >95
FP >0.9
IP 20
RoHS
CE
FF
CREE LED
45 x 45 x 50 mm
38 x 38 mm
OPC.: 12V/24V
OPCIÓN Wi-Fi
REG
E

01: Blanco

Cálido

Neutro

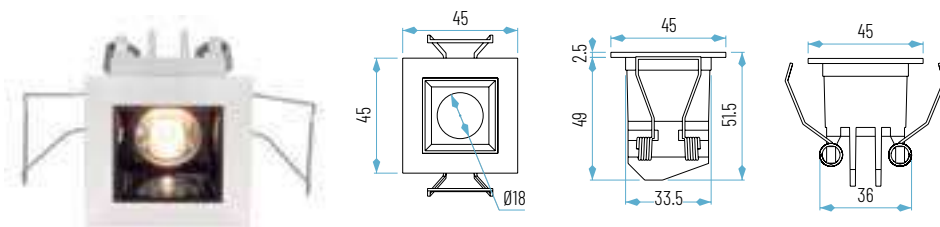


FE22-01-3W

FE22-3W

Ref. FE22-3W 3000K o 4000K	P.V.
FE22-01-3W	27,50 €

Lúmenes chip: FE22-3W: 208 lm
Lúmenes aplicación: FE22-3W: 182.71 lm



CRI >95
FP >0.9
IP 20
RoHS
CE
FF
CREE LED
45 x 165 x 50 mm
158 x 38 mm
OPC.: 12V/24V
OPCIÓN Wi-Fi
REG
E

01: Blanco

Cálido

Neutro

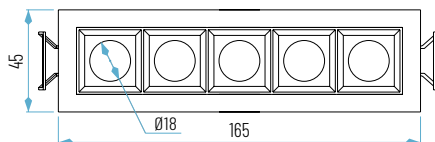


FE23-01-15W

FE23-15W

Ref. FE23-15W 3000K o 4000K	P.V.
FE23-01-15W	95,00 €

Lúmenes chip: FE23-15W: 1170 lm
Lúmenes aplicación: FE23-15W: 1007 lm



OPCIONES: **12V/24V** OPCIÓN **WiFi** **REG** **E**



- 23: Aluminio
- 01: Blanco
- Cálido
- Neutro
- Frío

OSRAM

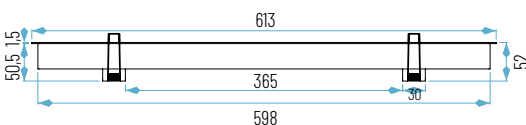
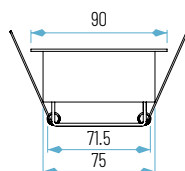


6005-610MM-20W

Lúmenes chip: 6005-610mm-20W: 2160 lm
Lúmenes aplicación: 6005-610mm-20W: 1700 lm

600 x 80 mm

Ref.	P.V.
6005 - 610mm -20W	115,00 €




6005
610-1210-1810

6005-1210MM-40W

1200 x 80 mm

Lúmenes chip: 6005-1210mm-40W: 4320 lm
Lúmenes aplicación: 6005-1210mm-40W: 3600 lm

Ref.	P.V.
6005-1210mm-40W	212,00 €

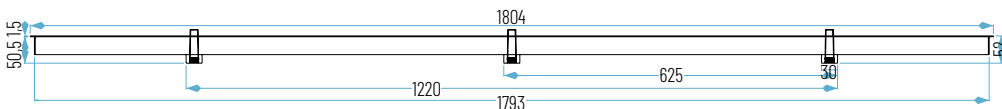


6005-1810MM-60W

1810 x 80 mm

Lúmenes chip: 6005-1810mm-60W: 6480 lm
Lúmenes aplicación: 6005-1810mm-60W: 5200 lm





















Ref.	P.V.
6005-1810mm-60W	293,00 €





01. EMPOTRAR - PANELES

ÍNDICE VISUAL

  <p>5009-40W-IP65-4K-01: 595 x 595 x 38 mm Página: 157</p>	 <p>5009-40W-CDC-01: 595 x 595 x 38 mm Página: 158</p>	
 <p>5009-40W-RGB+CDC-01: 595 x 595 x 38 mm Página: 159</p>	 <p>5009: 595 x 595 x 38 mm Página: 160</p>	
  <p>SCHOOL 60 x 60 mm 40W Página: 161</p>	  <p>SCHOOL 120 x 30 mm 40W Página: 162</p>	
 <p>5008-24W: 295 x 595 x 9 mm Página: 163</p>	 <p>5003-45W: 595 x 595 x 10 mm Página: 164</p>	
 <p>5005-36W: 295 x 1195 x 8 mm Página: 165</p>	 <p>5005-45W: 295 x 1195 x 8 mm Página: 166</p>	 <p>5010-40W: 295 x 1195 x 30 mm Página: 167</p>
 <p>5006-75W: 595 x 1195 x 8 mm Página: 168</p>	 <p>5011-70W: 595 x 1195 x 30 mm Página: 169</p>	
 <p>5007-45W: Ø600 mm Página: 170</p>	  <p>5003-45W-SL: 595 x 595 x 10 mm Página: 171</p>	 <p>5012-42W: 595 x 595 x 15 mm Página: 172</p>



595 x 595 x 38 mm



01: Blanco

Neutro



5009-40W-IP65-4K-01

IP65

5009-40W-IP65-4K-01


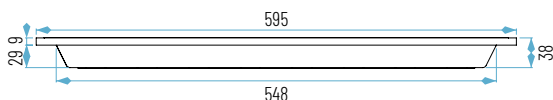
Lúmenes chip: 5009-40W-IP65-4K: 5000 lm
Lúmenes aplicación: 5009-40W-IP65-4K: 4000 lm

Ref.	P.V.
5009-40W-IP65-4K-01	99,00 €

ACCESORIOS	P.V.
5009-KIT EMPOTRAR (marco empotrar blanco)	54,60 €
5009-KIT EMP-ECO-01 (marco empotrar blanco)	29,90 €
5009-KIT SUPERF-ECO-01 (marco superficie blanco para montar)	32,70 €
5009-KIT SUSP (para colgar, longitud cable 1 m)	14,50 €
5009-PERFIL OCULTO	40,45 €

RESULTADOS FOTOMÉTRICOS

para la referencia 5009





595 x 595 x 38 mm



□ 01: Blanco



5009-40W-CDC-01



Mando CDC

**WiFi** + RF

(Mando incluido en el precio)

5009-40W-CDC-01

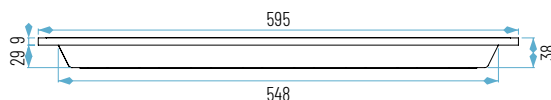

Lúmenes chip: 5009-40W-CDC: 5000 lm
Lúmenes aplicación: 5009-40W-CDC: 4000 lm

Ref.	P.V.
5009-40W-CDC-01	105,60 €

ACCESORIOS	P.V.
5009-KIT EMPOTRAR (marco empotrar blanco)	54,60 €
5009-KIT EMP-ECO-01 (marco empotrar blanco)	29,90 €
5009-KIT SUPERF-ECO-01 (marco superficie blanco para montar)	32,70 €
5009-PINZ-EMP (juego de 4 pinzas para empotrar)	9,45 €
5009-KIT SUSP (para colgar, longitud cable 1 m)	14,50 €
5009-PERFIL OCULTO	40,45 €

RESULTADOS FOTOMÉTRICOS

para la referencia 5009






595 x 595 x 38 mm



01: Blanco



5009-40W-RGB+CDC-01

5009-40W-RGB+CDC-01

Lúmenes chip: 5009-40W-RGB+CDC-01: 5000 lm
Lúmenes aplicación: 5009-40W-RGB+CDC-01: 4000 lm



Mando RGB + CDC

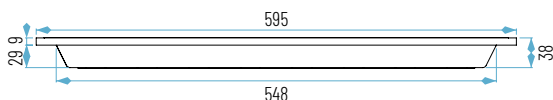


WiFi + RF


(Mando incluido en el precio)

Ref.	P.V.
5009-40W-RGB+CDC-01	128,00 €

ACCESORIOS	P.V.
5009-KIT EMPOTRAR (marco empotrar blanco)	54,60 €
5009-KIT EMP-ECO-01 (marco empotrar blanco)	29,90 €
5009-KIT SUPERF-ECO-01 (marco superficie blanco para montar)	32,70 €
5009-PINZ-EMP (juego de 4 pinzas para empotrar)	9,45 €
5009-KIT SUSP (para colgar, longitud cable 1 m)	14,50 €
5009-PERFIL OCULTO	40,45 €



RESULTADOS FOTOMÉTRICOS para la referencia 5009





595 x 595 x 38 mm



□ 01: Blanco

● Cálido

● Neutro

● Frío



5009-40W

5009-40W

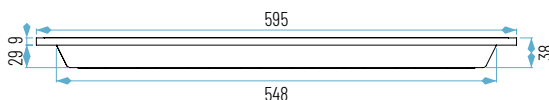

Lúmenes chip: 5009-40W: 5000 lm
Lúmenes aplicación: 5009-40W: 4000 lm

Ref.	P.V.
5009-40W3K-01	42,50 €
5009-40W4K-01	42,50 €
5009-40W6K-01	42,50 €
Driver WiFi	53,00 €

ACCESORIOS	P.V.
5009-KIT EMPOTRAR (marco empotrar blanco)	54,60 €
5009-KIT EMP-ECO-01 (marco empotrar blanco)	29,90 €
5009-KIT SUPERF-ECO-01 (marco superficie blanco para montar)	32,70 €
5009-PINZ-EMP (juego de 4 pinzas para empotrar)	9,45 €
5009-KIT SUSP (para colgar, longitud cable 1 m)	14,50 €
5009-PERFIL OCULTO	40,45 €

RESULTADOS FOTOMÉTRICOS

para la referencia 5009



OPC.: **12V/24V** OPCIÓN **WiFi** **REG** **E**

595 x 595 x 75 mm

UGR 15 **FF** **CE** **IP 20** **FP >0.9** **CRI >90**

01: Blanco

Neutro



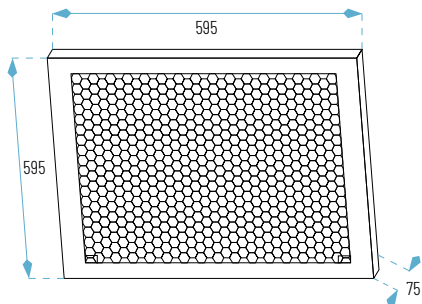

UGR 15

SCHOOL 60 x 60 40W

Lúmenes chip: SCHOOL-40W: 4800 lm
Lúmenes aplicación: SCHOOL-40W: 4000 lm



Ref.	P.V.
SCHOOL 60x60 4K	110,00 €

Ref. ACCESORIOS	P.V.
KIT SUSP SCHOOL 60	12,40 €
KIT SUP SCHOOL 60	37,40 €
Varillas 60	39,80 €



PANELES LED


 01: Blanco

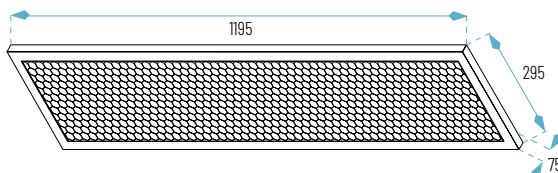
 Neutro

UGR 15

SCHOOL 120 x 30 40W

Lúmenes chip: SCHOOL-40W: 4800 lm
Lúmenes aplicación: SCHOOL-40W: 4000 lm

Ref.	P.V.
SCHOOL-120x30 4K	105,60 €

Ref. ACCESORIOS	P.V.
KIT SUSP SCHOOL 120	12,40 €
KIT SUP SCHOOL 120	40,90 €
Varillas 120	26,50 €



OPC.: **12V/24V** **OPCIÓN WiFi** **REG** **E**

295 x 595 x 9 mm

FF **RoHS** **CE** **RoHS** **IP 20** **FP >0.9** **CRI >80**

01: Blanco

Neutro



5008-01-24W4K

5008-24W

Lúmenes chip: 5008-24W: 2640 lm
Lúmenes aplicación: 5008-24W: 2280 lm

ALTA CALIDAD
Difusor PMMA
No amarillea


Ref.	P.V.
5008-01-24W4K	48,09 €

Ref. ACCESORIOS	P.V.
5008-KIT SUPERFICIE (marco superficie blanco)	52,50 €
5008-KIT EMP (marco empotrar blanco)	52,50 €
5008-PINZ. EMP. (juego de 4 pinzas para empotrar)	9,45 €
5008-KIT SUSP (para colgar)	14,50 €



RESULTADOS FOTOMÉTRICOS

para la referencia 5008



PANELES LED



595 x 595 x 10 mm



- 01: Blanco
- Cálido
- Neutro
- Frío
-
- 23: Aluminio
- Frío
-
-



5003-45W4K-01 (marco blanco)

ALTA CALIDAD
Difusor PMMA
No amarillea

5003-45W


Lúmenes chip: 5003-45W: 4000 lm
Lúmenes aplicación: 5003-45W: 3370 lm

5003 45W 3000K, 4200K o 6000K	P.V.
5003-45W3K-01 (marco blanco)	56,60 €
5003-45W4K-01 (marco blanco)	56,60 €
5003-45W4K-01-UGR 17 (marco blanco)	60,06 €
5003-45W6K-01 (marco blanco)	56,60 €
5003-45W6K-23 (marco aluminio)	56,60 €
Driver WIFI	53,00 €

ACCESORIOS	P.V.
5003-KIT EMP (marco empotrar aluminio)	54,60 €
5003-KIT EMP-01 (marco empotrar blanco)	54,60 €
5003-KIT EMP-EC-01 (marco empotrar blanco para montar)	29,90 €
5003-KIT SUPERFICIE (marco superficie aluminio)	54,60 €
5003-KIT SUPERFICIE-01 (marco superficie blanco)	54,60 €
5003-KIT SUPERF-EC (marco superficie aluminio para montar)	24,10 €
5003-KIT SUPERF-EC-01 (marco superficie blanco para montar)	24,10 €
5003-KIT SUSP (para colgar, longitud cable 1 m)	14,50 €
5003-PINZ-EMP (juego de 4 pinzas para empotrar)	9,45 €
5003-PERFIL OCULTO	40,45 €

RESULTADOS FOTOMÉTRICOS

para la referencia 5003



OPC.: **12V/24V** OPCIÓN **WiFi** **REG** **E**

295 x 1195 x 8 mm

FF **RoHS** **CE** **RoHS** **IP 20** **FP >0.9** **CRI >80**

01: Blanco

Neutro

Frio



5005-36W-01

5005-36W


Lúmenes chip: 5005-36W: 3300 lm
Lúmenes aplicación: 5005-36W: 2560 lm

ALTA CALIDAD
Difusor PMMA
No amarillea

5005-36W 4200K o 6000K	P.V.
5005-36W4K-01 (Marco blanco)	67,20 €
5005-36W6K-01 (Marco blanco)	67,20 €

ACCESORIOS	P.V.
5005-KIT SUSP (para colgar)	14,50 €
5005-KIT EMP (marco empotrar aluminio)	73,29 €
5005-KIT EMP-01 (marco empotrar blanco)	73,29 €
5005-KIT EMP-ECD1 (marco empotrar blanco)	37,49 €
5005-KIT SUPERFICIE (marco superficie aluminio)	73,29 €
5005-KIT SUPERF-01 (marco superficie blanco)	73,29 €
5005-KIT SUPERF-EC-01 (marco superficie blanco para montar)	39,20 €
5005-PINZ EMP (juego de 4 pinzas para empotrar)	9,45 €

RESULTADOS FOTOMÉTRICOS para la referencia 5003



PANELES LED


 01: Blanco

 Neutro

 Frio


5005-45W-01



5005-45W

Lúmenes chip: 5005-45W: 4000 lm
Lúmenes aplicación: 5005-45W: 3350 lm

5005-45W 4200K o 6000K	P.V.
5005-45W4K-01 (Marco blanco)	70,15 €
5005-45W6K-01 (Marco blanco)	70,15 €
Driver WIFI	53,00 €

ACCESORIOS	P.V.
5005-KIT SUSP (para colgar)	14,50 €
5005-KIT EMP (marco empotrar aluminio)	73,29 €
5005-KIT EMP-01 (marco empotrar blanco)	73,29 €
5005-KIT EMP-EC 01 (marco empotrar blanco)	37,49 €
5005-KIT SUPERFICIE (marco superficie aluminio)	73,29 €
5005-KIT SUPERF-01 (marco superficie blanco)	73,29 €
5005-KIT SUPERF-EC-01 (marco superficie blanco para montar)	39,20 €
5005-PINZ EMP (juego de 4 pinzas para empotrar)	9,45 €

RESULTADOS FOTOMÉTRICOS

para la referencia 5005



OPC.: **12V/24V** OPCIÓN **WiFi** **REG** **E**

295 x 1195 x 30 mm

FF **RoHS** **CE** **RoHS** **IP 20** **FP >0.95** **CRI >80**

01: Blanco

Neutro

Frio



5010-40W-01



Lateral

5010-40W

Lúmenes chip: 5010-40W: 4800 lm
Lúmenes aplicación: 5010-40W: 3650 lm

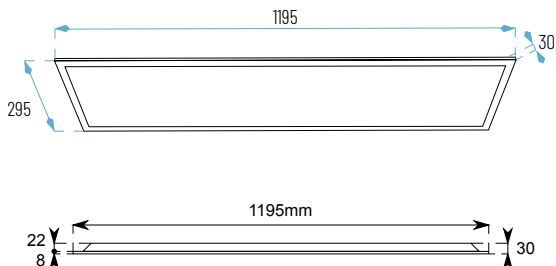


Trasera

5010	P.V.
5010-40W4K-01 (Marco blanco)	65,95 €
5010-40W6K-01 (Marco blanco)	65,95 €

ACCESORIOS	P.V.
5010-KIT SUSP (Kit para montaje en suspensión)	14,50 €
5010-KIT SUP ECO (Kit para montaje en superficie)	45,50 €
5010-PINZ EMP	9,45 €

RESULTADOS FOTOMÉTRICOS para la referencia 5010



PANELES LED


CRI >80 **FP** >0.9 **IP** 20 **RoHS** **CE** **FF** 595 x 1195 x 8 mm

OPCIONES: **OPCIÓN** **WiFi** **REG** **E**

01: Blanco

Neutro

Frío



5006-75W

ALTA CALIDAD
 Difusor PMMA
 No amarillea


5006-75W

Lúmenes chip: 5006-75W: 7500 lm
 Lúmenes aplicación: 5006-75W: 7125 lm

Ref.	P.V.
5006-75W4K-01 (Marco blanco)	175,56 €
5006-75W6K-01 (Marco blanco)	175,56 €

RESULTADOS FOTOMÉTRICOS

para la referencia 5006



ACCESORIOS	P.V.
5006-KIT SUSP (para colgar)	18,40 €
5006-KIT EMP (marco empotrar aluminio)	78,75 €
5006-KIT EMP-01 (marco empotrar blanco)	78,75 €
5006-KIT EMP-EC 01 (marco empotrar blanco)	43,50 €
5006-KIT SUPERFICIE (marco superficie aluminio)	78,75 €
5006-KIT SUPERF-01 (marco superficie blanco)	78,75 €
5006-KIT SUPERF-EC-01 (marco superficie para montar blanco)	39,48 €
5006-PINZ EMP (juego de 6 pinzas para empotrar)	14,18 €

OPC.: **12V/24V** OPCIÓN **WiFi** **REG** **E**

595 x 1195 x 35 mm

FF **RoHS** **CE** **RoHS** **IP 20** **FP >0.95** **CRI >80**

01: Blanco

Neutro

Frio



5011-70W-01

Lateral

5011-70W

Lúmenes chip: 5011-70W: 8400 lm
Lúmenes aplicación: 5011-70W: 6500 lm


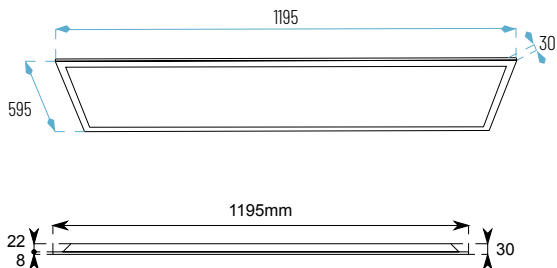


Trasera

Ref.	P.V.
5011-70W4K-01 (Marco blanco)	113,19 €
5011-70W6K-01 (Marco blanco)	113,19 €

ACCESORIOS	P.V.
5011-KIT SUSP (Kit para montaje en suspensión)	14,50 €
5011-KIT SUP ECO (Kit para montaje en superficie)	49,90 €
5011-PINZ EMP	9,45 €

RESULTADOS FOTOMÉTRICOS
para la referencia 5011



PANEL LED SUPERFICIE O COLGANTE


 01: Blanco

 Cálido

 Neutro


5007-45W

ALTA CALIDAD
Difusor PMMA
No amarillea

5007-45W

Lúmenes chip: 5007-45W: 5100 lm
Lúmenes aplicación: 5007-45W: 4099 lm



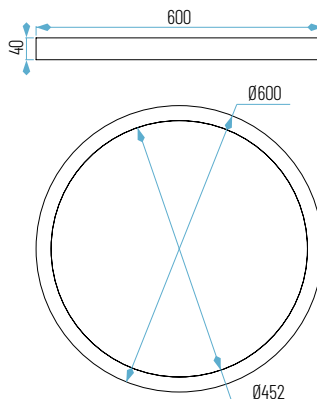

5007-KIT SUSP

5007-45W 2700K y 4000K	P.V.
5007-45W	134,90 €
Driver WIFI	53,00 €

ACCESORIOS	P.V.
5007-KIT SUSP	23,10 €

RESULTADOS FOTOMÉTRICOS

para la referencia 5007



OPC.: **12V/24V** **OPCIÓN WiFi** **REG** **E**

595 x 595 x 10 mm

FF **RoHS** **CE** **RoHS** **IP 20** **FP >0.9** **CRI >80**

23: Aluminio

Neutro



Sensor Lumínico

5003-45W4K-SL



ALTA CALIDAD
Difusor PMMA
No amarillea

5003-45W-SL (SENSOR LUMINOSIDAD)

Lúmenes chip: 5003-45W: 4000 lm
Lúmenes aplicación: 5003-45W: 3370 lm

Ref.	P.V.
5003-45W4K-SL	99,80 €


ACCESORIOS	P.V.
5003-KIT SUSP (para colgar, longitud cable 1 m)	14,50 €
5003-PINZ-EMP (juego de 4 pinzas para empotrar)	9,45 €



5003-KIT SUSP
(para colgar, longitud cable 1 m)

RESULTADOS FOTOMÉTRICOS

para la referencia 5003



PANEL PERIMETRAL

CRI >80 **FP** >0.9 **IP** 20 **RoHS** **CE** **FF** 595 x 595 mm

OPCIONES: **12V/24V** **OPCIÓN Wi-Fi** **REG** **E**

01: Blanco

Cálido

Neutro

Frío



5012-42W

Lúmenes chip: 5012-42W: 4500 lm

5012-42W	Tª Color	P.V.
5012-42W3K-01	3000 K	42,00 €
5012-42W4K-01	4000 K	42,00 €
5012-42W5K-01	5000 K	42,00 €



ACCESORIOS	Tª Color	P.V.
5012-KIT SUSP	3000 K	14,50 €



5012-KIT SUSP

RESULTADOS FOTOMÉTRICOS





















para la referencia 5012











































02. SUPERFICIE - PLAFONES

ÍNDICE VISUAL

 <p>PL5503 18 W Página: 176</p>	 <p>PL5503 36W Página: 176</p>	 <p>PL5503 55W Página: 176</p>	 <p>PL5504 18W Página: 177</p>	 <p>PL5504 36W Página: 177</p>
 <p>PL5504 55W Página: 177</p>	 <p>PLS 5401 Página: 178</p>	 <p>PLS 5402 Página: 178</p>	 <p>PLS 5700-18W Página: 179</p>	 <p>PLS 5700-24W Página: 179</p>
 <p>PL5601-18W Página: 180</p>	 <p>PL5602-18W Página: 180</p>	 <p>VALLEY 24W Páginas: 181</p>	 <p>VALLEY 55W Páginas: 181</p>	 <p>MONA-400-30W Páginas: 182</p>
 <p>MONA-600-60W Páginas: 182</p>	 <p>MONA-800- 80W Páginas: 182</p>	 <p>TOLO-600 Página: 183</p>	 <p>LOLA 887 Página: 184</p>	 <p>L7003 Página: 184</p>

 <p>  SICILIA Página: 185 </p>	 <p>  BÉRGAMO Página: 185 </p>	 <p>  ROMA Página: 185 </p>	 <p>  LUNAR 888 30W Páginas: 186 </p>	 <p>  LUNAR 888 50W Páginas: 186 </p>
 <p>  LUNAR 888 80W Páginas: 186 </p>	 <p>  LUNAR 888 30W-CDC Páginas: 188 </p>	 <p>  LUNAR 888 50W-CDC Páginas: 188 </p>	 <p>  LUNAR 888 80W-CDC Páginas: 188 </p>	 <p>  MONTECARLO 301P Página: 189 </p>
 <p>  ISLANDIA Página: 190 </p>	 <p>  138/2P-24W Página: 191 </p>	 <p>  130 Página: 192 </p>	 <p>  131 Página: 192 </p>	 <p>  TOKIO-36W Página: 193 </p>
 <p>  NEW YORK-47W Página: 193 </p>	 <p>  LÍNEAS-37W Página: 194 </p>	 <p>  CORTONA-37W Página: 194 </p>	 <p>  CARCASONA-46W Página: 194 </p>	

PLAFONES LED SMD



330 x 60 mm

OPCIONES:

 01: Blanco Neutro

PL5503-18W

PL5503-18W

Lúmenes chip: PL5503-18W: 1980 lm
Lúmenes aplicación: PL5503-18W: 1400 lm

Ref.	P.V.
PL5503-01-18W-4000K	23,20 €



430 x 60 mm

OPCIONES:

 01: Blanco Neutro

PL5503-36W

PL5503-36W

Lúmenes chip: PL5503-36W: 3960 lm
Lúmenes aplicación: PL5503-36W: 2800 lm

Ref.	P.V.
PL5503-01-36W-4000K	46,70 €



550 x 60 mm

OPCIONES:

 01: Blanco Neutro

PL5503-55W

PL5503-55W

Lúmenes chip: PL5503-55W: 6050 lm
Lúmenes aplicación: PL5503-55W: 4300 lm

Ref.	P.V.
PL5503-01-55W-4000K	71,75 €

OPCIONES: **OPCIÓN**
WiFi **E**

330 x 330 x 60 mm



PL5504-01-18W

01: Blanco

Neutro



Lúmenes chip: PL5504-18W: 1980 lm
Lúmenes aplicación: PL5504-18W: 1400 lm



PL5504-01-18W

Ref.	P.V.
PL5504-01-18W-4000K	24,40 €

OPCIONES: **OPCIÓN**
WiFi **E**

430 x 430 x 60 mm



PL5504-01-36W

01: Blanco

Neutro



Lúmenes chip: PL5504-36W: 3960 lm
Lúmenes aplicación: PL5504-36W: 2800 lm



PL5504-01-36W

Ref.	P.V.
PL5504-01-36W-4000K	49,90 €

OPCIONES: **OPCIÓN**
WiFi **E**

530 x 530 x 60 mm



PL5504-01-55W

01: Blanco

Neutro



Lúmenes chip: PL5504-55W: 6050 lm
Lúmenes aplicación: PL5504-55W: 4300 lm



PL5504-01-55W

Ref.	P.V.
PL5504-01-55W-4000K	73,60 €

PLAFONES CON SENSOR



Superficie 220 mm
Empotrar Ø65-Ø205 mm

OPCIONES:

01: Blanco

Cálido

Neutro

Frío



SENSOR PIR

PLS 5401-18W

- Rango de alcance de 90°
- Opción para discriminar la función de día y noche si la luminosidad es inferior a 13 lux
- Tiempo de encendido 30 segundos
- Superficie y empotrar

Lúmenes aplicación: PLS 5401-18W: 1450 lm

Ref.	P.V.
PLS-5401-01-18W-3000K, 4000K y 6000K	27,40 €



Superficie 220 x 220 mm
Empotrar Ø65-Ø205 mm

OPCIONES:

01: Blanco

Cálido

Neutro

Frío



SENSOR PIR

PLS 5402-18W

- Rango de alcance de 90°
- Opción para discriminar la función de día y noche si la luminosidad es inferior a 13 lux
- Tiempo de encendido 30 segundos
- Superficie y empotrar

Lúmenes aplicación: PLS 5402-18W: 1450 lm

Ref.	P.V.
PLS-5402-01-18W-3000K, 4000K y 6000K	27,40 €

OPCIONES: **E**

Ø220x 31 mm



PLS 5700-18W

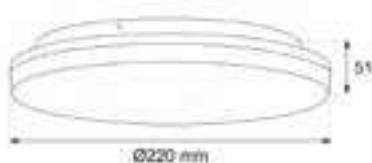
- Plafón LED con sensor incorporado
- Rango de alcance del sensor: 8 metros
- Retardo del sensor de 40 segundos
- Altura mínima de instalación: 3 metros

Lúmenes aplicación: PLS5700-18W: 1880 lm

Ref.	P.V.
PLS5700-18W	36,20 €

01: Blanco

Neutro



OPCIONES: **E**

Ø280x 31 mm



PLS 5700-24W

- Plafón LED con sensor incorporado
- Rango de alcance del sensor: 8 metros
- Retardo del sensor de 40 segundos
- Altura mínima de instalación: 3 metros

Lúmenes aplicación: PLS5700-24W: 2565 lm

Ref.	P.V.
PLS5700-24W	43,90 €

01: Blanco

Neutro



PLAFONES ESTANCOS IP66 LED



Ø308 x H98 mm

OPCIONES: **WiFi** **E**

01: Blanco

CDC



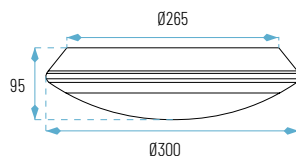
IP66

Con selector de temperatura de color:
3K - 4K - 6,5K

PL5601-18W

Lúmenes aplicación: PL5601-18W: 1800 lm

Ref.	P.V.
PL5601-18W	34,44 €



308 x 300 x H80

OPCIONES: **WiFi** **E**

01: Blanco

CDC



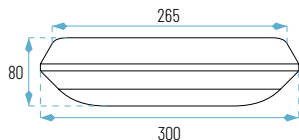
IP66

Con selector de temperatura de color:
3K - 4K - 6,5K

PL5602-18W

Lúmenes aplicación: PL5602-18W: 1800 lm

Ref.	P.V.
PL5602-18W	37,38 €



OPCIONES: **OPCIÓN WiFi** **REG** **E** 

24W: Ø390 x 66 mm
55W: Ø570 x 75 mm

FF  **CE**  **RoHS** **IP 20** **FP >0.9** **CRI >80**

VALLEY-24/55W

Lúmenes aplicación: VALLEY-24W: 2100 lm

Lúmenes aplicación: VALLEY 55W: 4200 lm

Ref.	T.ª Color	Acabados	P.V.
VALLEY-24W	3K o 4K	Blanco, Negro o Café	39,60 €
VALLEY-55W	3K o 4K	Blanco, Negro o Café	102,60 €

- B: Blanco
- N: Negro
- C: Café
- Cálido
- Neutro



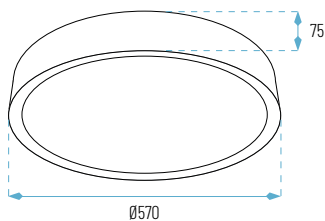
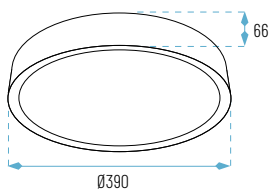
VALLEY-B



VALLEY-C



VALLEY-N





□ 01: Blanco

■ 19: Negro

● Cálido

● Neutro

● Frío



MONA-400/19-4K



MONA-600/01-4K



MONA-800/19-4K



MONA-400/01-4K +
MONA-KIT SUSP-4C-01

MONA-800/19-4K +
MONA-KIT SUSP-5C-19

MONA-400 30W

Ø400x H100

Lúmenes aplicación: MONA-400 30W: 2345 lm

Ref.	Temperatura	Acabado	P.V.
MONA-400/01	3000K, 4000K y 6000K	Blanco	89,60 €
MONA-400/19	3000K, 4000K y 6000K	Negro	89,60 €

ACCESORIOS

MONA-KIT SUSP-4C-01		Blanco	36,33 €
MONA-KIT SUSP-4C-19		Negro	36,33 €

MONA-600 60W

Ø600 x H100 mm

Lúmenes aplicación: MONA-600 60W: 4478 lm

Ref.	Temperatura	Acabado	P.V.
MONA-600/01	3000K, 4000K y 6000K	Blanco	145,88 €
MONA-600/19	3000K, 4000K y 6000K	Negro	145,88 €

ACCESORIOS

MONA-KIT SUSP-4C-01		Blanco	36,33 €
MONA-KIT SUSP-4C-19		Negro	36,33 €

MONA-800 80W

Ø800 x H100 mm

Lúmenes aplicación: MONA-800 80W: 5438 lm

Ref.	Temperatura	Acabado	P.V.
MONA-800/01	3000K, 4000K y 6000K	Blanco	234,89 €
MONA-800/19	3000K, 4000K y 6000K	Negro	234,89 €

ACCESORIOS

MONA-KIT SUSP-5C-01		Blanco	48,91 €
MONA-KIT SUSP-5C-19		Negro	48,91 €



MONA-KIT SUSP-4C-01



MONA-KIT SUSP-5C-19

OPCIONES: **OPCIÓN**
WiFi **REG** **E** 

600 x 400 x H100 mm

   **IP 20** **FP >0.9** **CRI >80**

TOLO-600 48W

■ 19: Negro

● Neutro

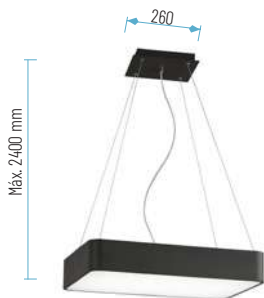


Lúmenes aplicación: TOLO-600 48W: 3897 lm

Ref.	Color	P.V.
TOLO-600/19-4K	Negro	145,88 €



TOLO-600/19-4K



TOLO-600/19-4K +
CLARA/TOLO-KIT SUSP-19

ACCESORIOS	Acabado	P.V.
CLARA/TOLO-KIT SUSP-19	Negro	36,33 €



CLARA/TOLO-KIT SUSP-19





730 x 320 x H100 mm



01: Blanco

Cálido



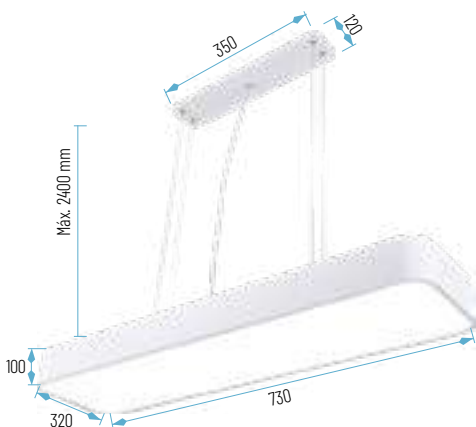
LOLA 887-01-50W

LOLA 887-50W

Lúmenes aplicación: LOLA 887-50W: 4183 lm

Ref.	P.V.
LOLA 887-01-50W-3K	168,67 €

ACCESORIOS	Acabado	P.V.
LOLA 887-KIT SUSP	Blanco	36,33 €



LOLA 887-01-50W-3K +
LOLA 887-KIT SUSP



LOLA 887-KIT SUSP



980 x 85 x H330 mm



Cromo

Cálido

Neutro



L7003 18W

Lúmenes aplicación: L7003 18W: 1800 lm

Ref.	Tª Color	Acabado	P.V.
L7003-18W	3000K o 4000K	Cromo	102,12 €

OPCIONES: **REG** **E**

Ø500 x H40 mm



SICILIA-50W

23: Aluminio



Lúmenes aplicación: SICILIA 50W: 4100 lm

Ref.	Color	P.V.
SICILIA	Aluminio	166,50 €



Mando CDC
● ● ●



OPCIONES: **REG** **E**

600 x 400 x H40 mm



BÉRGAMO

23: Aluminio



Lúmenes aplicación: BÉRGAMO 70W: 4850 lm

Ref.	Color	P.V.
BÉRGAMO	Aluminio	166,50 €



Mando CDC
● ● ●



OPCIONES: **REG** **E**

550 x 550 x H40 mm



ROMA

23: Aluminio



Lúmenes aplicación: ROMA 71W: 4850 lm

Ref.	Color	P.V.
ROMA	Aluminio	166,50 €



Mando CDC
● ● ●





- 01: Blanco
- 19: Negro
- 07: Madera
- 23: Aluminio
- Cálido
- Neutro



LUNAR 888-01-4K

LUNAR 888 30W

Ø380 x H90 mm

Lúmenes aplicación: LUNAR 888 30W: 2790 lm



LUNAR 888-19-4K

Ref.	Tª Color	Medidas	Acabados	P.V.
LUNAR 888-01-30W	3K o 4K	D380 x 90 mm	Blanco	126,53 €
LUNAR 888-19-30W	3K o 4K	D380 x 90 mm	Negro	126,53 €
LUNAR 888-07-30W	3K o 4K	D380 x 90 mm	Madera	136,46 €
LUNAR 888-23-30W	3K o 4K	D380 x 90 mm	Aluminio	136,46 €

LUNAR 888 50W

Ø600 x H90 mm

Lúmenes aplicación: LUNAR 888 50W: 4650 lm



LUNAR 888-07-4K

Ref.	Tª Color	Medidas	Acabados	P.V.
LUNAR 888-01-50W	3K o 4K	D600 x 90 mm	Blanco	232,01 €
LUNAR 888-19-50W	3K o 4K	D600 x 90 mm	Negro	232,01 €
LUNAR 888-07-50W	3K o 4K	D600 x 90 mm	Madera	249,98 €
LUNAR 888-23-50W	3K o 4K	D600 x 90 mm	Aluminio	249,98 €

LUNAR 888 80W

Ø800 x H90 mm

Lúmenes aplicación: LUNAR 888 80W: 7440 lm



LUNAR 888-23-4K

Ref.	Tª Color	Medidas	Acabados	P.V.
LUNAR 888-01-80W	3K o 4K	D800 x 90 mm	Blanco	354,51 €
LUNAR 888-19-80W	3K o 4K	D800 x 90 mm	Negro	354,51 €
LUNAR 888-07-80W	3K o 4K	D800 x 90 mm	Madera	378,16 €
LUNAR 888-23-80W	3K o 4K	D800 x 90 mm	Aluminio	378,16 €





- 01: Blanco
- 19: Negro
- 07: Madera
- 23: Aluminio
- CDC



LUNAR 888-07-CDC



Mando CDC

**LUNAR 888 30W-CDC**

Ø380 x H90 mm

Lúmenes aplicación: LUNAR 888 30W: 2790 lm



LUNAR 888-19-CDC

Ref.	Tª Color	Medidas	Acabados	P.V.
LUNAR 888-01-30W	CDC	D380 x 90 mm	Blanco	161,29 €
LUNAR 888-19-30W	CDC	D380 x 90 mm	Negro	161,29 €
LUNAR 888-07-30W	CDC	D380 x 90 mm	Madera	161,29 €
LUNAR 888-23-30W	CDC	D380 x 90 mm	Aluminio	161,29 €

LUNAR 888 50W-CDC

Ø600 x H90 mm

Lúmenes aplicación: LUNAR 888 50W: 4650 lm



LUNAR 888-01-CDC

Ref.	Tª Color	Medidas	Acabados	P.V.
LUNAR 888-01-50W	CDC	D600 x 90 mm	Blanco	274,34 €
LUNAR 888-19-50W	CDC	D600 x 90 mm	Negro	274,34 €
LUNAR 888-07-50W	CDC	D600 x 90 mm	Madera	274,34 €
LUNAR 888-23-50W	CDC	D600 x 90 mm	Aluminio	274,34 €



LUNAR 888-23-CDC

LUNAR 888 80W-CDC

Ø800 x H90 mm

Lúmenes aplicación: LUNAR 888 80W: 7440 lm

Ref.	Tª Color	Medidas	Acabados	P.V.
LUNAR 888-01-80W	CDC	D800 x 90 mm	Blanco	391,52 €
LUNAR 888-19-80W	CDC	D800 x 90 mm	Negro	391,52 €
LUNAR 888-07-80W	CDC	D800 x 90 mm	Madera	391,52 €
LUNAR 888-23-80W	CDC	D800 x 90 mm	Aluminio	391,52 €






OPCIONES: **OPCIÓN WiFi** **REG** **E** 

∅400 x 155 mm

FF  **CE**  **IP 20** **FP >0.9** **CRI >80**

MONTECARLO 301 P-30W

Lúmenes aplicación: MONTECARLO 301 P: 2500 lm

-  R: Rojo
-  V: Verde
-  N: Negro
-  B: Blanco
-  Neutro



Ref.	Acabado	P.V.
MONTECARLO301P-R	Rojo	179,74 €
MONTECARLO301P-V	Verde	179,74 €
MONTECARLO301P-N	Negro	179,74 €
MONTECARLO301P-B	Blanco	179,74 €



MONTECARLO301P-V



MONTECARLO301P-R



MONTECARLO301P-B



MONTECARLO301P-N



MONTECARLO301T
pág. 217



MONTECARLO 301S
Consúltanos



MONTECARLO 301IPS
Consúltanos



Ø580 x 310 mm

OPCIONES: OPCIÓN
WiFi

□ 01: Blanco

■ 19: Negro

● Neutro

ISLANDIA - 67W

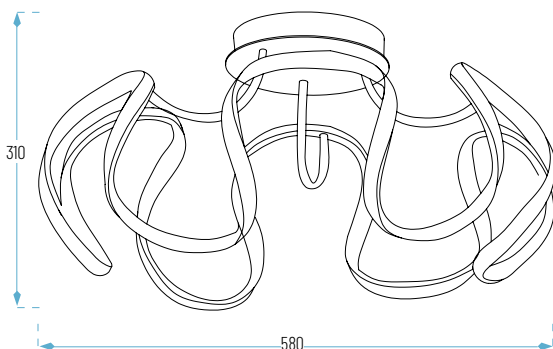
Ref.	Acabado	T.º Color	P.V.
ISLANDIA 67W-01	Blanco	4K	229,00 €
ISLANDIA 67W-19	Negro	4K	229,00 €



Lúmenes chip: ISLANDIA-67W: 6200 lm
Lúmenes aplicación: ISLANDIA-67W: 3364 lm



ELBA 126
pág. 224



OPCIONES:



1200 x H140 mm



138/2P-24W

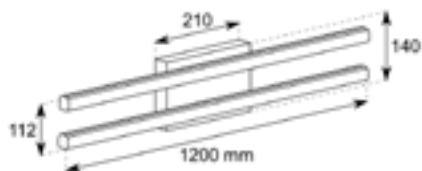
Lúmenes aplicación: 138/2P-24W: 3240 lm

■ Cromo

● Cálido

● Neutro

Ref.	Acabado	T.º Color	P.V.
138/2P-24W-3K	Cromo	3K	129,00 €
138/2P-24W-4K	Cromo	4K	129,00 €





610 x 610 x H70 mm

OPCIONES: **WIFI** **REG** **E**

■ Cromo ■ CU: Cuero

● Cálido ● Neutro

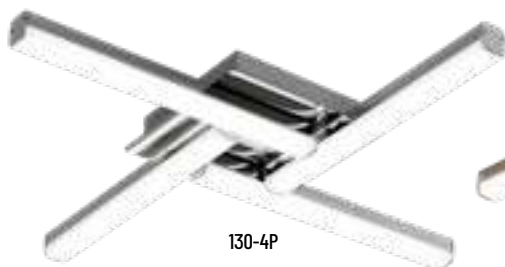
● Neutro




130-4P IP44 24W

Lúmenes aplicación: 130-4P 24W: 2400 lm

Ref.	Tª Color	Acabado	P.V.
130-4P	3000K o 4000K	Cromo	129,00 €
130-4P-CU	4000K	Cuero	129,00 €



130-4P



130-4P-CU

IP44



750 x 270 x H70 mm

OPCIONES: **WIFI** **REG** **E**

■ Cromo ■ CU: Cuero

● Cálido ● Neutro

● Neutro




131-2P IP44 24W

Lúmenes aplicación: 131-2P 24W: 2400 lm

Ref.	Tª Color	Acabado	P.V.
131-2P	3000K o 4000K	Cromo	109,00 €
131-2P-CU	4000K	Cuero	109,00 €



131-2P-CU



131-2P

IP44

OPCIONES: **OPCIÓN**
WiFi **REG** **E**

700 x 280 x H260 mm



TOKIO-36W

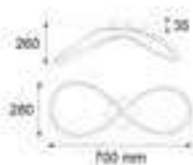
■ N: Negro

● Neutro

Lúmenes aplicación: TOKIO-36W: 2620 lm



Ref.	Acabado	P.V.
TOKIO-36W	Negro	99,00 €



OPCIONES: **OPCIÓN**
WiFi **REG** **E**

D510 x H150 mm



NEW YORK-47W

■ Cromo

● Neutro

Lúmenes aplicación: NEW YORK-47W: 3340 lm



Ref.	Acabado	P.V.
NEW YORK-47W	Cromo	141,00 €





570 x 570 x H80 mm



■ N: Negro

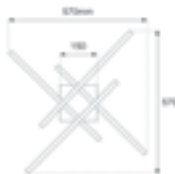
● Neutro



LÍNEAS-37W

Lúmenes aplicación: LÍNEAS-37W: 3500 lm

Ref.	Tª Color	Acabado	P.V.
LÍNEAS-37W	4000K	Negro	90,04 €



600 x 300 x H55 mm



■ N: Negro


● Neutro



CORTONA-37W

Lúmenes aplicación: CORTONA-37W: 3500 lm

Ref.	Tª Color	Acabado	P.V.
CORTONA-37W	4000K	Negro	95,90 €



600 x 300 x H55 mm



■ N: Negro

● Neutro



CARCASONA-46W

Lúmenes aplicación: CARCASONA-46W: 4000 lm



Ref.	Tª Color	Acabado	P.V.
CARCASONA-46W	4000K	Negro	97,50 €





02. SUPERFICIE - TÉCNICA

ÍNDICE - TÉCNICO DE SUPERFICIE

 <p>  FS09C Página: 197 </p>	 <p>  FS13-5FS13 Página: 198 </p>	 <p>  4213-54213 H80 Página: 199 </p>	 <p>  4213-54213 H130 Página: 199 </p>	 <p>  4213-54213 H180 Página: 199 </p>
 <p>  4213-54213 H240 Página: 199 </p>	 <p>  4207-54207 Página: 200 </p>	 <p>  4208-54208 Página: 200 </p>	 <p>  5097 12W Página: 201 </p>	 <p>  5097 20W Página: 201 </p>
 <p>  MYTHOS 12W Páginas: 202 </p>	 <p>  MYTHOS 20W Páginas: 202 </p>	 <p>  MYTHOS 40W Páginas: 203 </p>	 <p>  3012/2-53012/2 Página: 204 </p>	 <p>  3021/1-53021/1 Página: 205 </p>
 <p>  3021/2-53021/2 Página: 205 </p>	 <p>  3021/3-53021/3 Página: 205 </p>	 <p>  3021/4-53021/4 Página: 205 </p>	 <p>  3020/1-53020/1 Página: 206 </p>	 <p>  3020/2-53020/2 Página: 206 </p>
 <p>  3020/3-53020/3 Página: 206 </p>	 <p>  3022/4-53022/4 Página: 206 </p>	 <p>  6008 Página: 207 </p>		

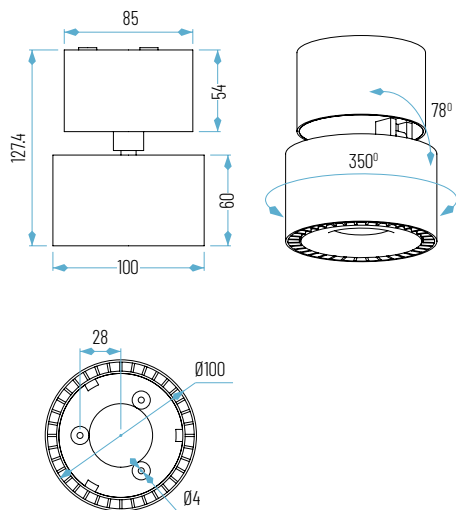
OPCIONES: **12V/24V** **OPCIÓN Wi-Fi** **E**



FS09C-30W

Lúmenes chip: FS09C-30W: 2500 lm
Lúmenes aplicación: FS09C-30W: 2000 lm

Ref. FS09C-30W 3000K o 4000K P.V.
FS09C-30W (01 Blanco, 19 Negro) **96,20 €**



FS09C-19-30W

- 01: Blanco
- 19: Negro
- Cálido
- Neutro

Principal



Opciones



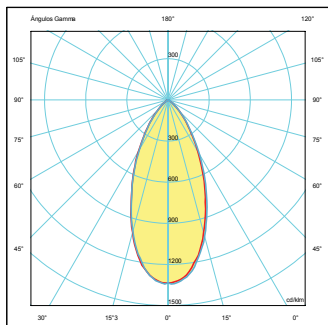
FE09C-01-30W
pág. 147



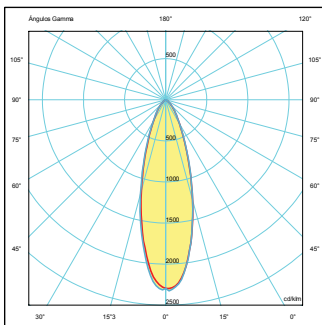
TL09C-19-30W
pág. 235

RESULTADOS FOTOMÉTRICOS

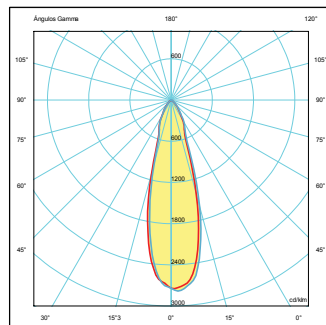
para la referencia FS09C-30W 38°



para la referencia FS09C-30W 25°



para la referencia FS09C-30W 15°












 Ø60x H130 mm

 OPCIONES:   

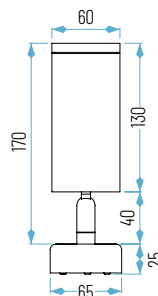
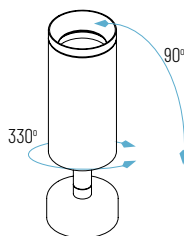
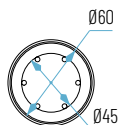
□ 01: Blanco

■ 19: Negro

FS13 (SIN lámpara)
5FS13 (con lámpara LED GU10)

Ref. SIN LÁMPARA	Acabado	P.V.
FS13-01 (SIN LÁMPARA)	Blanco	22,60 €
FS13-19 (SIN LÁMPARA)	Negro	22,60 €

Ref. CON LÁMPARA	Acabado	7W	7W Dimmable (TRIAC-AC)
5FS13-01 (CON LÁMPARA)	Blanco	24,30 €	28,00 €
5FS13-19 (CON LÁMPARA)	Negro	24,30 €	28,00 €



FE13
pág. 146



TL13
pág. 240




4213/C
pág. 213



4213
pág. 199

RESULTADOS FOTOMÉTRICOS
para la referencia 5FS13



OPCIONES: **OPCIÓN WiFi** **REG** **E**

Ø60 x: H80 - H130 - H180 - H240 mm



4213 (SIN lámpara)
54213 (con lámpara LED GU10)

□ 01: Blanco
 ■ 19: Negro

Ref. SIN LÁMPARA	Acabado	P.V.
4213-01-80 (SIN LÁMPARA)	Blanco	13,40 €
4213-01-130 (SIN LÁMPARA)	Blanco	14,80 €
4213-01-180 (SIN LÁMPARA)	Blanco	15,60 €
4213-01-240 (SIN LÁMPARA)	Blanco	17,90 €
4213-19-80 (SIN LÁMPARA)	Negro	13,40 €
4213-19-130 (SIN LÁMPARA)	Negro	14,80 €
4213-19-180 (SIN LÁMPARA)	Negro	15,60 €
4213-19-240 (SIN LÁMPARA)	Negro	17,90 €

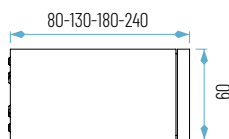
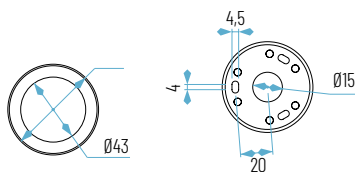



54213-01-130



54213-19-130

Ref. CON LÁMPARA	Acabado	7W	7W Dimmable (TRIAC-AC)
54213-01-80 (CON LÁMPARA)	Blanco	15,10 €	18,80 €
54213-01-130 (CON LÁMPARA)	Blanco	16,50 €	20,20 €
54213-01-180 (CON LÁMPARA)	Blanco	17,30 €	21,00 €
54213-01-240 (CON LÁMPARA)	Blanco	19,60 €	23,30 €
54213-19-80 (CON LÁMPARA)	Negro	15,10 €	18,80 €
54213-19-130 (CON LÁMPARA)	Negro	16,50 €	20,20 €
54213-19-180 (CON LÁMPARA)	Negro	17,30 €	21,00 €
54213-19-240 (CON LÁMPARA)	Negro	19,60 €	23,30 €



TL13
pág. 240



FE13
pág. 146



4213/C
pág. 213



FS13
pág. 198



Ø85 x H110 mm

OPCIONES: **WIFI** **REG** **E**

□ 01: Blanco

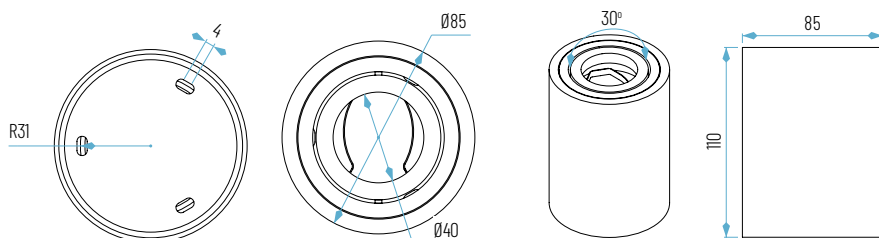


54207-01

4207-01 (SIN lámpara)
54207-01 (con lámpara LED GU10)

Ref. SIN LÁMPARA	Acabado	P.V.
4207-01 (SIN LÁMPARA)	Blanco	21,60 €

Ref. CON LÁMPARA	Acabado	7W	7W Dimmable (TRIAC-AC)
54207-01	Blanco	23,30 €	27,00 €



90 x 90 x H115 mm

OPCIONES: **WIFI** **REG** **E**

□ 01: Blanco

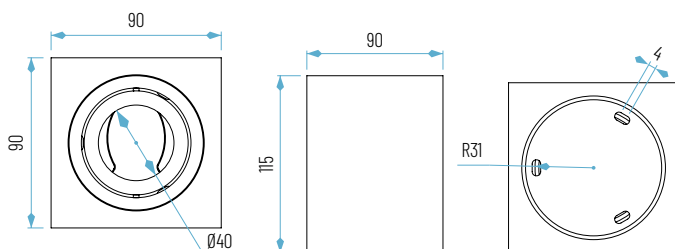


54208-01

4208-01 (SIN lámpara)
54208-01 (con lámpara LED GU10)

Ref. SIN LÁMPARA	Acabado	P.V.
4208-01 (SIN LÁMPARA)	Blanco	23,90 €

Ref. CON LÁMPARA	Acabado	7W	7W Dimmable (TRIAC-AC)
54208-01	Blanco	25,60 €	29,30 €



OPCIONES: **12V/24V** OPCIÓN **Wi-Fi** **E**

Ø108 x H110 mm



5097-12W



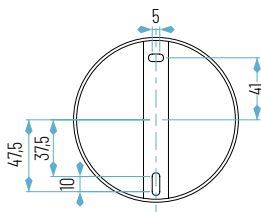
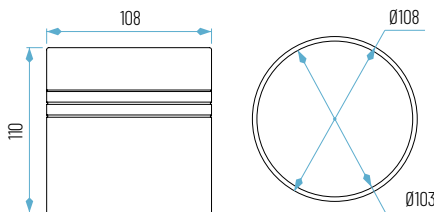
- 01: Blanco
- 19: Negro
- Cálido
- Neutro
- Frío



Lúmenes chip: 5097-12W: 950 lm
Lúmenes aplicación: 5097-12W: 670 lm

Ref. 5097 12W	Acabado	P.V.
5097-01-12W 3000K, 4000K, 6000K	Blanco	31,29 €
5097-19-12W 3000K, 4000K, 6000K	Negro	31,29 €

5097-01-12W



OPCIONES: **12V/24V** OPCIÓN **Wi-Fi** **E**

Ø126 x H130 mm



5097-20W



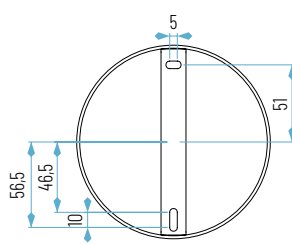
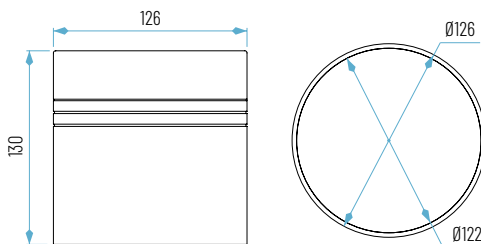
- 01: Blanco
- 19: Negro
- Cálido
- Neutro
- Frío



Lúmenes chip: 5097-20W: 1500 lm
Lúmenes aplicación: 5097-20W: 1110 lm

Ref.	Acabado	P.V.
5097-01-20W 3000K, 4000K, 6000K	Blanco	41,58 €
5097-19-20W 3000K, 4000K, 6000K	Negro	41,58 €

5097-19-20W





Ø73 x H117 mm



□ 01: Blanco

■ 19: Negro

● Cálido

● Neutro

FS15 MYTHOS
12W-01FS15 MYTHOS
12W-19FS15 MYTHOS
12W-BNFS15 MYTHOS
12W-NB

MYTHOS-12W

Lúmenes chip: FS15-12W: 1500 lm
Lúmenes aplicación: FS15-12W: 1080 lm

Ref.	Acabado	P.V.
FS15-12W-01- 3000K, 4000K	Blanco	31,90 €
FS15-12W-19- 3000K, 4000K	Negro	31,90 €
FS15-12W-NB- 3000K, 4000K	Negro-Blanco	31,90 €
FS15-12W-BN- 3000K, 4000K	Blanco-Negro	31,90 €



Ø95 x H150 mm



□ 01: Blanco

■ 19: Negro

● Cálido

● Neutro

FS15 MYTHOS
20W-01FS15 MYTHOS
20W-19FS15 MYTHOS
20W-BNFS15 MYTHOS
20W-NB

MYTHOS-20W

Lúmenes chip: FS15- 20W: 2500 lm
Lúmenes aplicación: FS15-20W: 1800 lm

Ref.	Acabado	P.V.
FS15-20W-01- 3000K, 4000K	Blanco	50,80 €
FS15-20W-19- 3000K, 4000K	Negro	50,80 €
FS15-20W-NB- 3000K, 4000K	Negro-Blanco	50,80 €
FS15-20W-BN- 3000K, 4000K	Blanco-Negro	50,80 €

OPCIONES: **12V/24V** OPCIÓN **Wi-Fi** **E**

Ø140 x H160 mm

UGR <19 **CE** **RoHS** **IP 20** **FP >0.9** **CRI >80**

01: Blanco

19: Negro

Cálido

Neutro



FS15 MYTHOS
40W-NB



FS15 MYTHOS
40W-BN



FS15 MYTHOS
40W-19



FS15 MYTHOS
40W-01

MYTHOS-40W

Lúmenes chip: FS15-40W: 5000 lm
Lúmenes aplicación: FS15-40W: 3600 lm

Ref.	Acabado	P.V.
FS15-40W-01- 3000K, 4000K	Blanco	65,80 €
FS15-40W-19- 3000K, 4000K	Negro	65,80 €
FS15-40W-NB- 3000K, 4000K	Negro-Blanco	65,80 €
FS15-40W-BN- 3000K, 4000K	Blanco-Negro	65,80 €



280 x H17 mm

 OPCIONES: **OPCIÓN**
Wi-Fi **REG** **E**

Aluminio

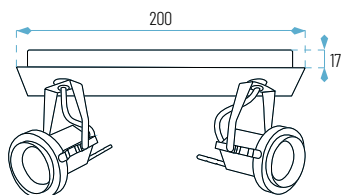
3012/2 (SIN lámpara)
53012/2 (con lámpara LED GU10)

Ref. SIN LÁMPARA	Acabado	P.V.
3012/2 (SIN LÁMPARA)	Aluminio	46,56 €

Ref. CON LÁMPARA	Acabado	7W	7W Dimmable (TRIAC-AC)
53012/2 (CON LÁMPARA)	Aluminio	50,24 €	57,36 €



3012/2



OPCIONES: **OPCIÓN**
WiFi **REG** **E**

120 x 70 x H90 mm

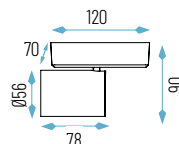


01: Blanco

3021/1-01 (SIN lámpara)
53021/1-01 (con lámpara LED GU10)

Ref. SIN LÁMPARA	Acabado	P.V.
3021/1-01	Blanco	21,80 €

Ref. CON LÁMPARA	Acabado	7W	7W Dimmable (TRIAC-AC)
53021/1-01	Blanco	23,50 €	27,20 €



OPCIONES: **OPCIÓN**
WiFi **REG** **E**

320 x 30 x H90 mm



01: Blanco

3021/2-01 (SIN lámpara)
53021/2-01 (con lámpara LED GU10)

Ref. SIN LÁMPARA	Acabado	P.V.
3021/2-01	Blanco	42,90 €

Ref. CON LÁMPARA	Acabado	7W	7W Dimmable (TRIAC-AC)
53021/2-01	Blanco	46,30 €	53,70 €



OPCIONES: **OPCIÓN**
WiFi **REG** **E**

540 x 30 x H90 mm



01: Blanco

3021/3-01 (SIN lámpara)
53021/3-01 (con lámpara LED GU10)

Ref. SIN LÁMPARA	Acabado	P.V.
3021/3-01	Blanco	63,60 €

Ref. CON LÁMPARA	Acabado	7W	7W Dimmable (TRIAC-AC)
53021/3-01	Blanco	68,70 €	79,80 €



OPCIONES: **OPCIÓN**
WiFi **REG** **E**

760 x 30 x H90 mm



01: Blanco

3021/4-01 (SIN lámpara)
53021/4-01 (con lámpara LED GU10)

Ref. SIN LÁMPARA	Acabado	P.V.
3021/4-01	Blanco	88,90 €

Ref. CON LÁMPARA	Acabado	7W	7W Dimmable (TRIAC-AC)
53021/4-01	Blanco	98,70 €	110,50 €





Ø100 x H90 mm

OPCIONES: OPCIÓN **WiFi** **REG** **E** 01: Blanco

3020/1-01 (SIN lámpara)
53020/1-01 (con lámpara LED GU10)

Ref. SIN LÁMPARA	Acabado	P.V.	
3020/1-01	Blanco	21,80 €	
		7W Dimmable (TRIAC-AC)	
Ref. CON LÁMPARA	Acabado	7W	P.V.
53020/1-01	Blanco	23,50 €	27,20 €



Ø170 x H90 mm

OPCIONES: OPCIÓN **WiFi** **REG** **E** 01: Blanco

3020/2-01 (SIN lámpara)
53020/2-01 (con lámpara LED GU10)

Ref. SIN LÁMPARA	Acabado	P.V.	
3020/2-01	Blanco	42,90 €	
		7W Dimmable (TRIAC-AC)	
Ref. CON LÁMPARA	Acabado	7W	P.V.
53020/2-01	Blanco	46,30 €	53,70 €



Ø210 x H90 mm

OPCIONES: OPCIÓN **WiFi** **REG** **E** 01: Blanco

3020/3-01 (SIN lámpara)
53020/3-01 (con lámpara LED GU10)

Ref. SIN LÁMPARA	Acabado	P.V.	
3020/3-01	Blanco	63,60 €	
		7W Dimmable (TRIAC-AC)	
Ref. CON LÁMPARA	Acabado	7W	P.V.
53020/3-01	Blanco	68,70 €	79,80 €



210 x 210 x H90 mm

OPCIONES: OPCIÓN **WiFi** **REG** **E** 01: Blanco

3022/4-01 (SIN lámpara)
53022/4-01 (con lámpara LED GU10)

Ref. SIN LÁMPARA	Acabado	P.V.	
3022/4-01	Blanco	88,90 €	
		7W Dimmable (TRIAC-AC)	
Ref. CON LÁMPARA	Acabado	7W	P.V.
53022/4-01	Blanco	95,70 €	110,50 €

OPCIONES: **OPCIÓN**
WiFi **REG** **E**

1428 x 68 x H73 mm

FF **CE** **RoHS** **>127**
lm/W **IP 44** **FP >0.95** **CRI >80**



01: Blanco

Neutro

Frío



6008-75W

6008-75W


- Incluye accesorios para instalar en superficie y suspendida

Lúmenes chip: 6008-75W:9750 lm
Lúmenes aplicación: 6008-75W: 8270 lm

Ref. 6008-75W	P.V.
6008-75W 4000K o 5000K	242,30 €

RESULTADOS FOTOMÉTRICOS








































para la referencia 6008-75W



03. COLGANTES



ÍNDICE VISUAL

 <p>  THULUM Página: 211 </p>	 <p>  THULUM G Página: 211 </p>	 <p>  LIMA Página: 211 </p>	 <p>  FILO Página: 212 </p>	
 <p>  4211/C-54211/C Página: 213 </p>	 <p>  4213/C-54213/C Página: 213 </p>	 <p>  FC10-30W Página: 214 </p>	 <p>  C1-E27 Página: 215 </p>	 <p>  C2-E27 Página: 216 </p>
 <p>  MONTECARLO 301T Página: 217 </p>	 <p>  ESTOCOLMO 171 Página: 218 </p>	 <p>  OSLO 177C Página: 218 </p>	 <p>  BILBO/1C Página: 219 </p>	 <p>  BILBO/2C Página: 219 </p>
 <p>  PRAGA 173 Página: 220 </p>	 <p>  MOSCÚ 172 Página: 220 </p>	 <p>  CHELLY-24W Página: 221 </p>	 <p>  CHELLY-39W Página: 222 </p>	 <p> IDEA Página: 223 </p>
 <p>  ELBA 126-30W Página: 224 </p>				

OPC.: **12V/24V** OPCIÓN **WiFi** **E**

Thulum Ø350 x H130 mm
Thulum G Ø450 x H130



THULUM

Ref.	W	Acabado	P.V.
THULUM-01	12 W	Blanco	56,76 €
THULUM-19	12 W	Negro	56,76 €
THULUM-G-01	17 W	Blanco	87,12 €
THULUM-G-19	17 W	Negro	87,12 €

Lúmenes aplicación:
THULUM-12W 3K: 1100 lm
THULUM-G-17W 3K: 1500 lm

□ 01: Blanco

■ 19: Negro

● Cálido



OPC.: **12V/24V** OPCIÓN **WiFi** **E**

OSRAM

LIMA

Ref.	W	Acabado	P.V.
LIMA-01	5 W	Blanco y negro	44,40 €
LIMA-19	5 W	Negro	44,40 €

Lúmenes aplicación:
LIMA-5W: 450 lm

▣ 01: ByN

■ 19: Negro

● Cálido



03. COLGANTES

CONALUX LED

LÁMPARA COLGANTE LED

COLGANTES



1500 x 60 x H1500 mm



B: Blanco

N: Negro

Cálido

Neutro



FILO

Ref.	Acabado	P.V.
FILO-0130W3K	Blanco mate	81,80 €
FILO-0130W4K	Blanco mate	81,80 €
FILO-1930W3K	Negro mate	81,80 €
FILO-1930W4K	Negro mate	81,80 €

Lúmenes aplicación:
FILO 30W : 3100 lm

Máx. 160 mm



OPCIONES: **OPCIÓN**
WiFi **REG** **E**

Ø65 x H180 mm



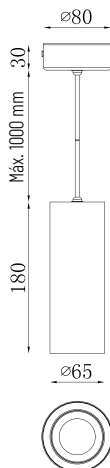
4211/C (SIN lámpara)
54211/C (con lámpara LED GU10)

SIN LÁMPARA

Ref.	Acabado	P.V.
4211/C-01	Blanco	44,60 €
4211/C-04	Gris	44,60 €
4211/C-19	Negro	44,60 €

CON LÁMPARA LED GU10

Ref.	Acabado	7W	7W Dimmable (TRIAC-AC)
54211/C-01	Blanco	46,30 €	50,00 €
54211/C-04	Gris	46,30 €	50,00 €
54211/C-19	Negro	46,30 €	50,00 €



- 01: Blanco
- 19: Negro
- 04: Gris

OPCIONES: **OPCIÓN**
WiFi **REG** **E**

Ø60 x H130 mm



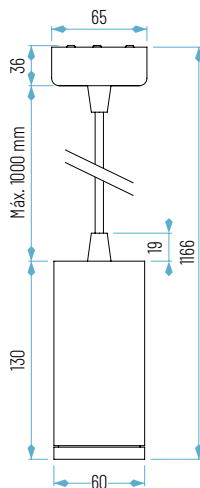
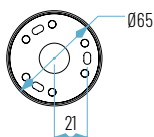
4213/C (SIN lámpara)
54213/C (con lámpara LED GU10)

SIN LÁMPARA

Ref.	Acabado	P.V.
4213/C-01	Blanco	26,14 €
4213/C-19	Negro	26,14 €

CON LÁMPARA LED GU10

Ref.	Acabado	7W	7W Dimmable (TRIAC-AC)
54213/C-01	Blanco	27,98 €	31,54 €
54213/C-19	Negro	27,98 €	31,54 €



- 01: Blanco
- 19: Negro



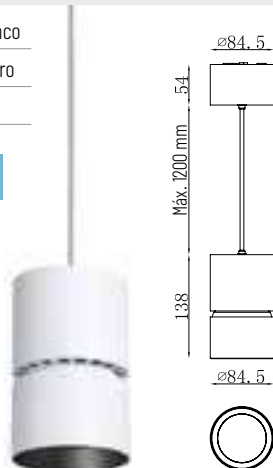
Ø84,5 x H138 mm

OPCIONES: 12V/24V OPCIÓN WiFi

□ 01: Blanco

■ 19: Negro

● Neutro



FC 10-30W 4K-01

FC 10-30W 4K

Lúmenes aplicación: FC 10-30W 4K: 2300 lm

Ref. FC 10-30W 4K

P.V.

FC 10-30W 4K (01 Blanco, 19 Negro)

114,03 €

FE10RL-01-15W
pág. 148FS10RL
ConsúltanosTL10RL-45W
pág. 237

OPC.: **12V/24V** OPCIÓN **WiFi** **E**


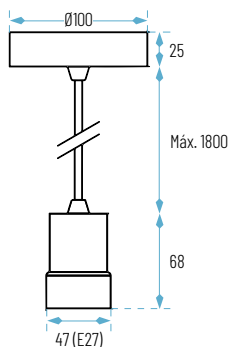
Ø84,5 x H138 mm



 **Bronce**

C1 - E27

Ref.	P.V.
C1-E27 Bronce	13,00 €



C1-E27
+ Globo



C1-E27
+ Pera

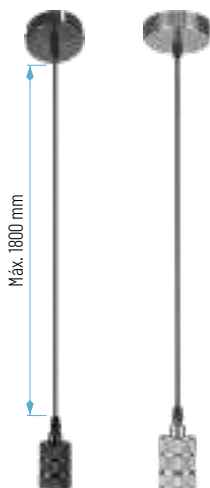


OPCIONES: **Wi-Fi** **REG** **E**

■ Negro

■ Níquel

C2 - E27



Ref.	P.V.
C2-E27 Negro	13,00 €
C2-E27 Níquel	13,00 €

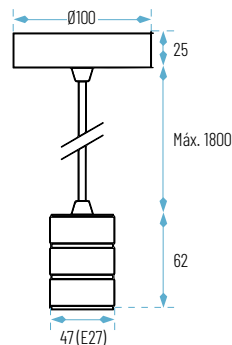


C2-E27 Negro
+ Globo

C2-E27 Negro
+ Pera

C2-E27 Níquel
+ Globo

C2-E27 Níquel
+ Pera



OPCIONES: OPCIÓN **WiFi** **E** 

Ø400x H1500 mm

FF  **CE**  **IP 20** **FP >0.9** **CRI >80**

MONTECARLO 301 T

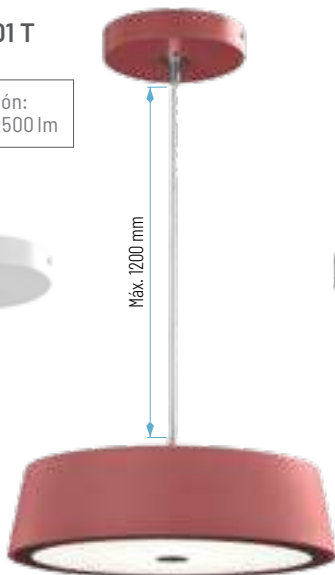
Lúmenes aplicación:
MONTECARLO301T: 2500 lm

Máx. 1200 mm

- V: Verde
- R: Rojo
- B: Blanco
- N: Negro
- Neutro



MONTECARLO301T BLANCO



MONTECARLO301T ROJO



MONTECARLO301T VERDE



MONTECARLO301T NEGRO

Ref.	W	Tª Color	Acabado	P.V.
MONTECARLO301T	30W	4000K	Rojo, Verde, Negro o Blanco	179,74 €



MONTECARLO301P
pág. 189



MONTECARLO 301S
Consúltanos



MONTECARLO 301PS
Consúltanos

CRI >80 FP >0.9 IP 20 RoHS CE FF Ø600 x H60 mm

OPCIONES: OPCIÓN **WiFi** REG **E**

B: Blanco

G: Gris

C: Café

N: Negro

Cálido

Neutro



Máx. 1400 mm



ESTOCOLMO171-G/36W

ESTOCOLMO 171C 36W

Lúmenes aplicación: ESTOCOLMO 171C 36W: 2950 lm

Ref.	Tª Color	Acabado	P.V.
ESTOCOLMO171C-B/36W	3000K o 4000K	Blanco	199,95 €
ESTOCOLMO171C-C/36W	3000K o 4000K	Café	199,95 €
ESTOCOLMO171C-G/36W	3000K o 4000K	Gris	199,95 €
ESTOCOLMO171C-N/36W	3000K o 4000K	Negro	199,95 €



ESTOCOLMO171-C/36W

CRI >80 FP >0.9 IP 20 RoHS CE FF Ø450x H450 mm

OPCIONES: OPCIÓN **WiFi** REG **E**

B: Blanco

Neutro

C: Café

N: Negro

Cálido



Máx. 1000 mm



OSLO177C-C/36W

OSLO 177C 36W

Ref.	Tª Color	Acabado	P.V.
OSLO177C-B/36W	4000K	Blanco	187,48 €
OSLO177C-C/36W	3000K	Café	187,48 €
OSLO177C-N/36W	3000K	Negro	187,48 €



OSLO177C-B/36W

OSLO177C-N/36W

OPCIONES: **OPCIÓN WiFi** 

D400 x H210 mm

FF  **CE**  **IP 20** **FP >0.9** **CRI >80**



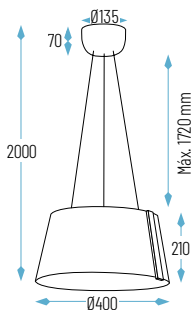
BILBO/1C-15W

Lúmenes aplicación: BILBO/1C: 1300 lm

Ref.	Tª Color	Acabado	P.V.
BILBO/1C	4000K	Blanco	173,16 €

B: Blanco

Neutro



OPCIONES: **OPCIÓN WiFi** 

825 x 400 x H175 mm

FF  **CE**  **IP 20** **FP >0.9** **CRI >80**



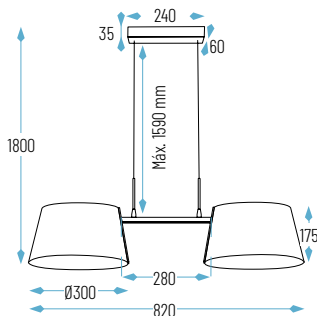
BILBO/2C-24W

Lúmenes aplicación: BILBO/2C: 2100 lm

Ref.	Tª Color	Acabado	P.V.
BILBO/2C	4000K	Blanco	263,74 €

B: Blanco

Neutro



Bilbo/3C-30W
Disponible

03. COLGANTES

CONALUX LED

COLGANTES LED

DECORATIVO



450 x 450 x H85 mm

OPCIONES: **WiFi** **REG** **E**

B: Blanco

Cálido

Neutro

G: Gris

Neutro



Máx. 1200 mm



PRAGA173C-B

PRAGA 173C-28W

Lúmenes aplicación: PRAGA 173C-28W: 2700 lm

Ref.	Tª Color	Acabado	P.V.
PRAGA173C-B/28W	3000K o 4000K	Blanco	187,48 €
PRAGA173C-G/28W	4000K	Gris	187,48 €



PRAGA173C-G



450 x 450 x H85 mm

OPCIONES: **WiFi** **E**

B: Blanco

Cálido

Neutro

N: Negro

Neutro



Máx. 1200 mm



MOSCÚ 172C-B

MOSCÚ 172C-28W

Lúmenes aplicación: MOSCÚ 172C-28W: 2700 lm

Ref.	Tª Color	Acabado	P.V.
MOSCU172C-B/28W	3000K o 4000K	Blanco	187,48 €
MOSCU172C-N/28W	4000K	Negro	187,48 €



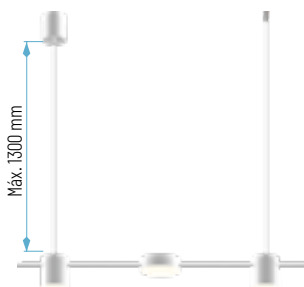
MOSCÚ 172C-N

OPCIONES: OPCIÓN **WiFi** **E**

1300 x 750 mm



- 01: Blanco arenado
- 19: Negro arenado
- 32: Oro
- Neutro



CHELLY-01-24W



CHELLY-19-24W



CHELLY-32-24W

CHELLY-24W

Lúmenes aplicación: CHELLY-24W 2054 lm

Ref.	Tª Color	Acabado	P.V.
CHELLY-01-24W	4000K	Blanco arenado	106,08 €
CHELLY-19-24W	4000K	Negro arenado	106,08 €
CHELLY-32-24W	4000K	Oro	132,65 €

03. COLGANTES

CONALUX LED

COLGANTE LED 5 LUCES

DECORATIVO



1300 x 1280 mm

OPCIONES: **OPCIÓN**
WiFi

01: Blanco arenado

19: Negro arenado

32: Oro

Neutro



CHELLY-01-39W

CHELLY-19-39W

CHELLY-32-39W

CHELLY-39W

Lúmenes aplicación: CHELLY-39W 3387 lm

Ref.	Tª Color	Acabado	P.V.
CHELLY-01-39W	4000K	Blanco arenado	157.36 €
CHELLY-19-39W	4000K	Negro arenado	157.36 €
CHELLY-32-39W	4000K	Oro	178.69 €

OPCIONES: **OPCIÓN WiFi** **REG** **E**

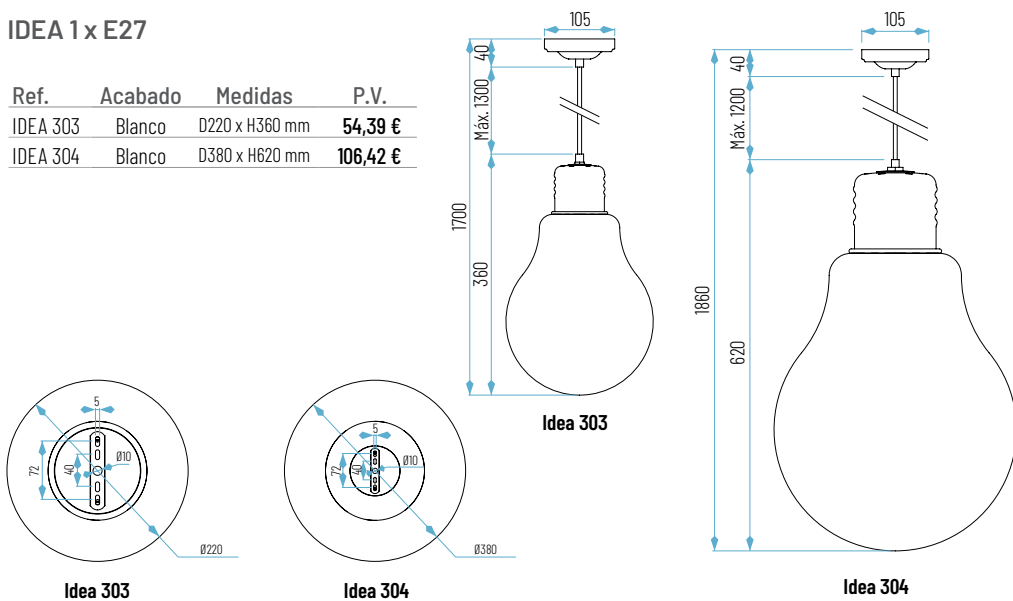


01: Blanco



IDEA 1 x E27

Ref.	Acabado	Medidas	P.V.
IDEA 303	Blanco	D220 x H360 mm	54,39 €
IDEA 304	Blanco	D380 x H620 mm	106,42 €





Ø500 x 1200mm

OPCIÓN **WiFi** REG **E**

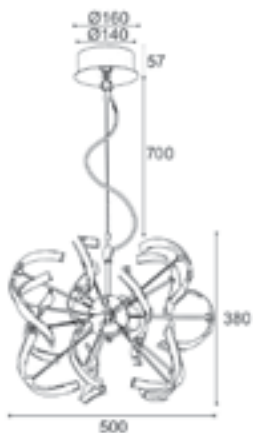
- Cromo
- Cálido
- Neutro
- Frío



ELBA 126-30W

Lúmenes aplicación: ELBA 126: 2100 lm

Ref.	Tª Color	Acabado	P.V.
ELBA 126-30W	3K, 4K, 5K	Cromo	245,10 €



Longitud cable 700 mm
 Altura de cable ajustable













































ISLANDIA 67W
 pág. 190























04. SISTEMAS LINEALES


ÍNDICE VISUAL TRACK LIGHTS

 <p>TL15 35W TL15 ACCESORIOS Página: 231</p>	 <p>TL06 Página: 233</p>	 <p>TL08 Página: 234</p>	 <p>TL09C Página: 235</p>	 <p>TL10RL Página: 237</p>
 <p>TL12 Página: 239</p>	 <p>TL13 - 5TL13 Página: 240</p>	 <p>TL16 20W Página: 241</p>	 <p>TL16 30W Página: 241</p>	 <p>TLZ14 Página: 243</p>
 <p>TL6016 24W Página: 245</p>	 <p>TL6016 40W Página: 245</p>	 <p>TL6016 50W Página: 245</p>	 <p>TL6008-75W Página: 247</p>	
 <p>TL-LINE 50W Página: 248</p>		 <p>TL5005 36W Página: 249</p>	 <p>TL5005 45W Página: 249</p>	 <p>TL-MONA Página: 250</p>
 <p>TL4213/C / 5TL4213/C Página: 251</p>	 <p>TLP6000 10W Página: 252</p>	 <p>TLP6000 20W Página: 252</p>	 <p>TLP6000 30W Página: 252</p>	 <p>TLP6000 50W Página: 252</p>
 <p>ACCESORIOS CARRIL ELECTRIFICADO Páginas: 253-255</p>		 <p>TL CAM Página: 256</p>		

 <p> <input type="checkbox"/> <input checked="" type="checkbox"/> <input type="checkbox"/> <input type="checkbox"/> R1-18W Página: 260 </p>	 <p> <input type="checkbox"/> <input checked="" type="checkbox"/> <input type="checkbox"/> <input type="checkbox"/> R1-54W Página: 260 </p>	 <p> <input type="checkbox"/> <input checked="" type="checkbox"/> <input type="checkbox"/> <input type="checkbox"/> R2-18W / 54W Página: 260 </p>	 <p> <input type="checkbox"/> <input checked="" type="checkbox"/> <input type="checkbox"/> <input type="checkbox"/> R2-54W Página: 260 </p>	 <p> <input type="checkbox"/> <input checked="" type="checkbox"/> <input type="checkbox"/> <input type="checkbox"/> R3-18W Página: 261 </p>
 <p> <input type="checkbox"/> <input checked="" type="checkbox"/> <input type="checkbox"/> <input type="checkbox"/> R4-6W Página: 261 </p>	 <p> <input type="checkbox"/> <input checked="" type="checkbox"/> <input type="checkbox"/> <input type="checkbox"/> R4-18W Página: 261 </p>	 <p> <input type="checkbox"/> <input checked="" type="checkbox"/> <input type="checkbox"/> <input type="checkbox"/> R5-5W Página: 263 </p>	 <p> <input type="checkbox"/> <input checked="" type="checkbox"/> <input type="checkbox"/> <input type="checkbox"/> R5-10W Página: 263 </p>	 <p> <input type="checkbox"/> <input checked="" type="checkbox"/> <input type="checkbox"/> <input type="checkbox"/> R5-24W Página: 263 </p>
 <p> <input type="checkbox"/> <input checked="" type="checkbox"/> <input type="checkbox"/> <input type="checkbox"/> R6-10W Página: 263 </p>	 <p> <input type="checkbox"/> <input checked="" type="checkbox"/> <input type="checkbox"/> <input type="checkbox"/> R7-12W Página: 265 </p>	 <p> <input type="checkbox"/> <input checked="" type="checkbox"/> <input type="checkbox"/> <input type="checkbox"/> R8-5W Página: 265 </p>	 <p> <input type="checkbox"/> <input type="checkbox"/> <input type="checkbox"/> <input type="checkbox"/> M-NEÓN 360° para carril magnético Página: 266 </p>	 <p> <input type="checkbox"/> <input checked="" type="checkbox"/> RAC ACCESORIOS RAC Página: 267 </p>
 <p> <input type="checkbox"/> <input checked="" type="checkbox"/> REC ACCESORIOS REC Página: 267 </p>	 <p> <input type="checkbox"/> <input checked="" type="checkbox"/> RIC ACCESORIOS RIC Página: 268 </p>	 <p> <input type="checkbox"/> <input checked="" type="checkbox"/> CONECTOR "R" Página: 268 </p>	 <p> <input type="checkbox"/> <input checked="" type="checkbox"/> UNIÓN "R" Página: 269 </p>	 <p> <input type="checkbox"/> <input checked="" type="checkbox"/> UNIÓN-S Página: 269 </p>
 <p> TIRANTES ACERO Página: 269 </p>	 <p> DRIVER INTERNO Página: 270 </p>	 <p> DRIVER EXTERNO Página: 270 </p>		

ÍNDICE VISUAL PANTALLAS LED INTERIOR Y TÉCNICA EMPOTRAR

 <p>6016-SUP/COL 24W Páginas: 273</p>	 <p>6016-SUP/COL 40W Páginas: 273</p>	 <p>6016-SUP/COL 50W Páginas: 273</p>	
 <p>6016-SUP/COL 24W UGR 19 Páginas: 275</p>	 <p>6016-SUP/COL 40W UGR 19 Páginas: 275</p>	 <p>6016-SUP/COL 50W UGR 19 Páginas: 275</p>	
 <p>UNIÓN 6016 Páginas: 277</p>	 <p>UNIÓN+CABLE 6016 Páginas: 277</p>	 <p>KIT SUSPENSION 6016 Páginas: 277</p>	 <p>ACC. PARED APLIQUE 6016 Páginas: 277</p>
 <p>CONECTOR "L" 6016 Páginas: 278</p>	 <p>CONECTOR "T" 6016 Páginas: 278</p>	 <p>CONECTOR "X" 6016 Páginas: 278</p>	
 <p>6007 24W Páginas: 281</p>	 <p>6007 40W Páginas: 281</p>	 <p>6007 50W Páginas: 281</p>	
 <p>CONECTOR "L" 6007 Páginas: 283</p>	 <p>CONECTOR "T" 6007 Páginas: 283</p>	 <p>CONECTOR "X" 6007 Páginas: 283</p>	 <p>CONECTOR RECTO 6007 Páginas: 283</p>



TRACK LIGHT

TRACK LIGHT



OPCIONES: **12V/24V** OPCIÓN **WiFi** **REG** **E**

Ø85 x H220 mm

120 lm/W **FF** **CE** **RoHS** **IP 20** **FP >0.9** **CRI >90**

TL15-35W

Lúmenes chip: TL15-35W: 3600 lm

Ref.	Acabado	P.V.
TL15-35W-01	Blanco	75,80 €
TL15-35W-19	Negro	75,80 €



- 01: Blanco
- 19: Negro
- Cálido
- Neutro



TL15 accesorios

Biels antideslumbramiento

Ref.	Acabado	P.V.
BTL15-01	Blanco	8,90 €
BTL15-19	Negro	8,90 €



Aletas antideslumbramiento

Ref.	Acabado	P.V.
ATL15-01	Blanco	22,80 €
ATL15-19	Negro	22,80 €




Cilindros antideslumbramiento

Ref.	Acabado	P.V.
CTL15-01	Blanco	8,90 €
CTL15-19	Negro	8,90 €



Rejilla panel

Ref.	Acabado	P.V.
RTL15-19	Negro	1,70 €



TRACK LIGHT LED COB



OPCIONES: **WiFi** **REG** **E**



TL06-40W

Lúmenes chip: TL06-40W: 3900 lm
Lúmenes aplicación: TL06-40W: 2722 lm



TL06-01-40W

- 01: Blanco
- 19: Negro
- Cálido
- Neutro

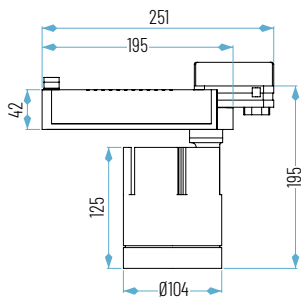
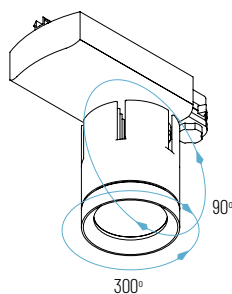
Principal



Opciones



Ref.	Tª Color	Acabado	P.V.
TL06-01-40W	3000K o 4000K	Blanco	104,00 €
TL06-19-40W	3000K o 4000K	Negro	104,00 €






TL06-19-40W

RESULTADOS FOTOMÉTRICOS

para la referencia TL06-40W 15°

para la referencia TL06-40W 24°

para la referencia TL06-40W 36°



TRACK LIGHT LED COB



OPCIONES: **WiFi** **E**

- 01: Blanco
- 19: Negro
- Cálido
- Neutro

Principal



Opciones

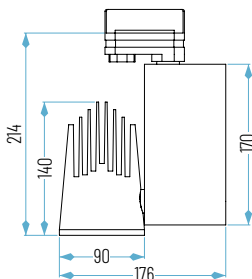
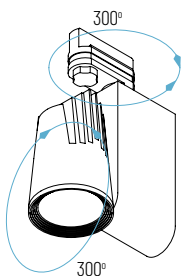


TL08-01-40W

TL08-40W

Lúmenes chip: TL08-40W: 3900 lm
Lúmenes aplicación: TL08-40W: 2481 lm

Ref.	Tª Color	Acabado	P.V.
TL08-01-40W	3000K o 4000K	Blanco	104,00€
TL08-19-40W	3000K o 4000K	Negro	104,00€






TL08-19-40W

RESULTADOS FOTOMÉTRICOS

para la referencia TL08-40W 15°

para la referencia TL08-40W 24°

para la referencia TL08-40W 36°



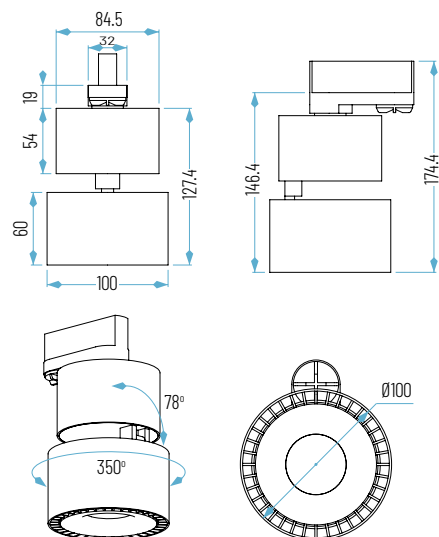
OPCIONES: **OPCIÓN WiFi** **E**



TL09C-30W

Lúmenes chip: TL09C-30W: 2800 lm
Lúmenes aplicación: TL09C-30W: 2000 lm

Ref.	Tª Color	Acabado	P.V.
TL09C-01-30W	3000K o 4000K	Blanco	108,40 €
TL09C-19-30W	3000K o 4000K	Negro	108,40 €



TL09C-19-30W



TL09C-01-30W

- 01: Blanco
- 19: Negro
- Cálido
- Neutro

Principal



Opciones



FS09
pág. 197



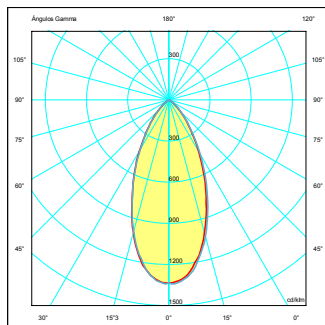
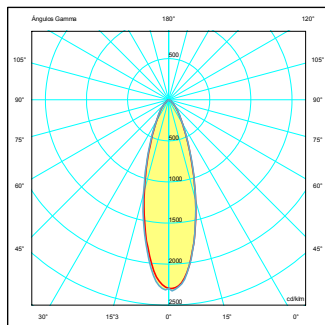
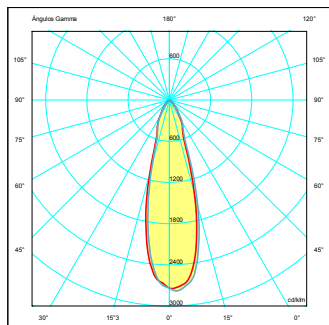
FE09
pág. 147

RESULTADOS FOTOMÉTRICOS

para la referencia TL09C-30W 15°

para la referencia TL09C-30W 25°

para la referencia TL09C-30W 38°





OPCIONES: **OPCIÓN**
WiFi **E**



TL10RL-45W

Lúmenes chip: TL10RL-45W: 3700 lm
Lúmenes aplicación: TL10RL-45W: 3000 lm

Ref.	Tª Color	Acabado	P.V.
TL10RL-45W-01	3000K o 4000K	Blanco	115,39 €
TL10RL-45W-19	3000K o 4000K	Negro	115,39 €



TL10RL-45W-19

- 01: Blanco
- 19: Negro
- Cálido
- Neutro

Principal



Opciones






TL10RL-45W-01

RESULTADOS FOTOMÉTRICOS

para la referencia TL10RL-45W 15°

para la referencia TL10RL-45W 25°

para la referencia TL10RL-45W 40°



TRACK LIGHT LED COB



OPCIONES: **OPCIÓN**
WiFi **E**



TL12-30W

Lúmenes chip: TL12-30W: 3700 lm
Lúmenes aplicación: TL12-30W: 2834 lm

Ref.	Tª Color	Acabado	P.V.
TL12-01-30W	3000K o 4000K	Blanco	71,80 €
TL12-19-30W	3000K o 4000K	Negro	71,80 €

- 01: Blanco
- 19: Negro
- Cálido
- Neutro

Principal



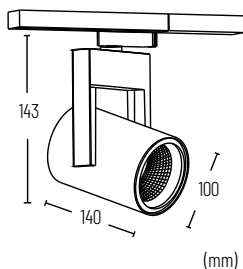
Opciones



TL12-01-30W



TL12-19-30W






RESULTADOS FOTOMÉTRICOS

para la referencia TL12-30W 10°

para la referencia TL12-30W 23°

para la referencia TL12-30W 38°



TRACK LIGHT LED


 OPCIONES: **OPCIÓN**
WiFi **REG** **E**
 01: Blanco

 19: Negro

TL13 (SIN lámpara)
5TL13 (con lámpara LED GU10)

SIN LÁMPARA

Ref.	Acabado	P.V.
TL13-01	Blanco	25,80 €
TL13-19	Negro	25,80 €

CON LÁMPARA LED GU10

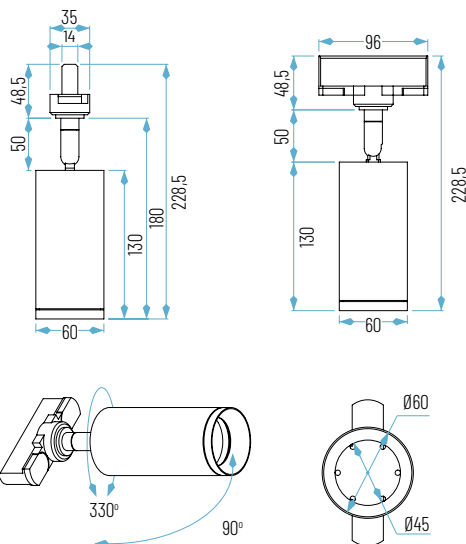
Ref.	Acabado	7W	7W Dimmable (TRIAC-AC)
5TL13-01	Blanco	27,50 €	31,20 €
5TL13-19	Negro	27,50 €	31,20 €



5TL13-19



5TL13-01


FE13
 pág. 146

FS13
 pág. 198

4213/C
 pág. 213

4213
 pág. 199

OPCIONES: **Wi Fi** **E**



TL16-01



TL16-19

- 01: Blanco
- 19: Negro
- CDC

Principal



23°

Opciones



38°



45°



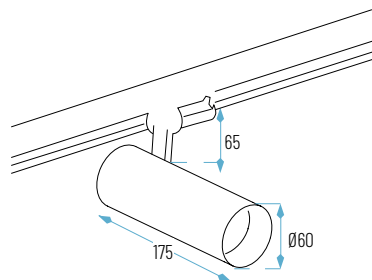
60°

Cambio de temperatura de color
3000K - 4000K - 5700K

TL16-20W

Lúmenes chip: TL16-20W: 2500 lm
Lúmenes aplicación: TL16-20W: 1700 lm

Ref.	Tª Color	Acabado	P.V.
TL16-01-20W	CDC	Blanco	77,40 €
TL16-19-20W	CDC	Negro	77,40 €

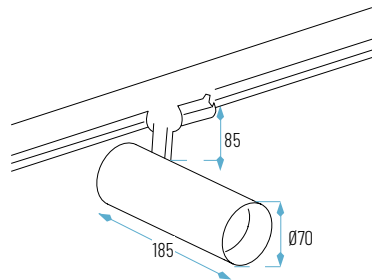


TL16-20W

TL16-30W

Lúmenes chip: TL16-30W: 3500 lm
Lúmenes aplicación: TL16-30W: 2550 lm

Ref.	Tª Color	Acabado	P.V.
TL16-01-30W	CDC	Blanco	99,84 €
TL16-19-30W	CDC	Negro	99,84 €



TL16-30W



OPCIONES: **OPCIÓN**
WiFi **E**



TLZ14-30W

Lúmenes chip: TLZ14-30W: 3078 lm
Lúmenes aplicación: TLZ14-30W: 2358 lm

Ref.	Tª Color	Acabado	P.V.
TLZ14-01-30W	4000K	Blanco	79,40 €
TLZ14-19-30W	4000K	Negro	79,40 €



TLZ14-01-30W



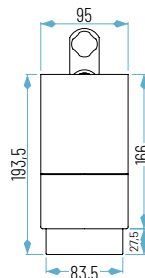
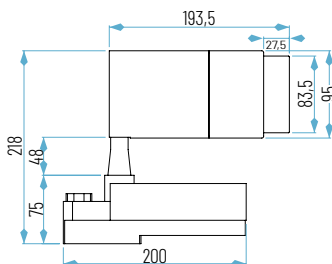
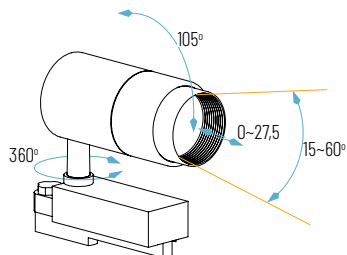
TLZ14-19-30W

□ 01: Blanco

■ 19: Negro

● Neutro



ZOOM AJUSTABLE



RESULTADOS FOTOMÉTRICOS

para la referencia TLZ14-30W 15°

para la referencia TLZ14-30W 60°





OPCIONES: **WiFi** **REG** **E**

FF **CE** **IP 20** **FP >0.9** **CRI >80**

- 01: Blanco
- 19: Negro
- Cálido
- Neutro

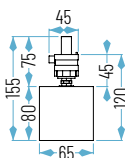
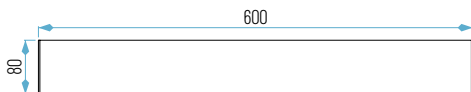


TL6016-24W, 40W y 50W

Ref.	Tª Color	P.V.
TL6016-24W	3000K y 4000K	164,34 €
TL6016-40W	3000K y 4000K	188,25 €
TL6016-50W	3000K y 4000K	208,90 €

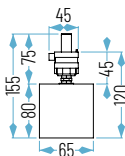
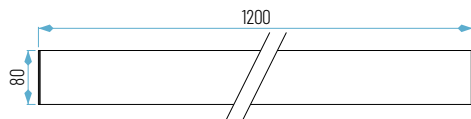
TL6016 24W

Lúmenes chip: TL6016-24W: 3120 lm
Lúmenes aplicación: TL6016-24W: 2400 lm



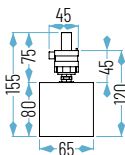
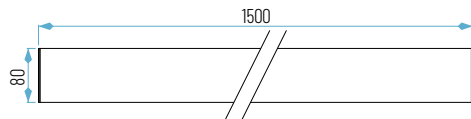
TL6016 40W

Lúmenes chip: TL6016-40W: 5200 lm
Lúmenes aplicación: TL6016-40W: 4000 lm




TL6016 50W

Lúmenes chip: TL6016-50: 6500 lm
Lúmenes aplicación: TL6016-50W: 5000 lm



RESULTADOS FOTOMÉTRICOS
para la referencia TL6016



LUMINARIA LINEAL TRACK LIGHT



OPCIONES: **OPCIÓN**
WiFi **REG** **E**

1430 x 68 x H150 mm

DRIVER PHILIPS **FF** **CE** **RoHS** **>100 lm/W** **IP 44** **FP >0.95** **CRI >80**

TL6008-75W



01: Blanco


Neutro

Frío

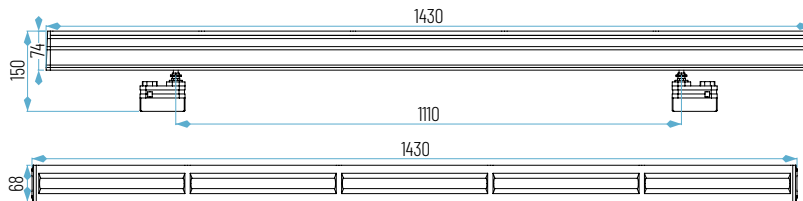
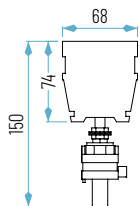


Lúmenes chip: TL6008-75W: 9750 lm
Lúmenes aplicación: TL6008-75W: 8270 lm

TL6008-75W	Tª Color	P.V.
TL6008-75W	4000K o 5000K	275,10 €




TL6008-75W



RESULTADOS FOTOMÉTRICOS

para la referencia TL6008



LUMINARIA TRACK LIGHT LINEAL



01: Blanco

Neutro

Principal



Opciones




TL-LINE-01-50W

TL-LINE-50W



Lúmenes chip: TL-LINE-50W: 7500 lm
Lúmenes aplicación: TL-LINE-50W: 6000 lm



Ref.	Tª Color	Acabado	P.V.
TL-LINE-01-50W	4000K	Blanco	189,20 €



RESULTADOS FOTOMÉTRICOS

para la ref. TL-LINE-50W 30°

para la ref. TL-LINE-50W 90°



OPCIONES: **OPCIÓN**
WiFi **REG** **E**

295 x 1195 x 8 mm



TL5005-36W - 45W

Lúmenes chip: TL5005-36W: 3300 lm
Lúmenes aplicación: TL5005-36W: 2560 lm




01: Blanco

Neutro

Frío



TL5005 36W 4200K o 6000K	P.V.
TL5005-36W4K-01 (Marco blanco)	133,15 €
TL5005-36W6K-01 (Marco blanco)	133,15 €



TL5005-36 W / TL5005-45W

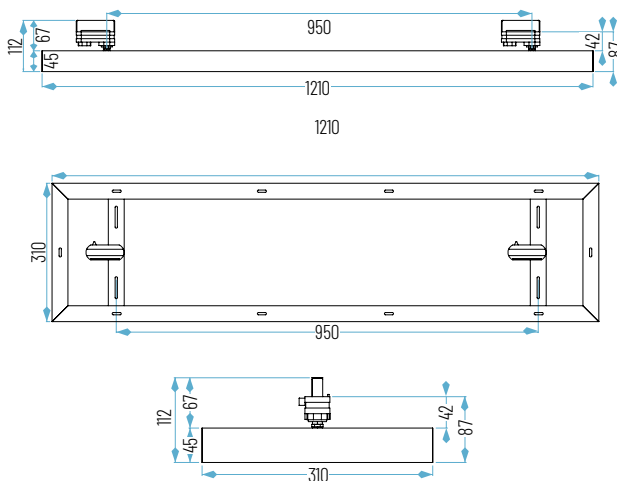

Lúmenes chip: TL5005-45W: 4000 lm
Lúmenes aplicación: TL5005-45W: 3350 lm

TL5005 45W 4200K o 6000K	P.V.
TL5005-45W4K-01 (Marco blanco)	136,40 €
TL5005-45W6K-01 (Marco blanco)	136,40 €



RESULTADOS FOTOMÉTRICOS

para la referencia TL5005



LUMINARIA TRACK LIGHT



□ 01: Blanco

■ 19: Negro

● Cálido

● Neutro

● Frío



TLMONA-400 30W

Lúmenes aplicación: 2345 lm

Ref.	W	Tª Color	Acabado	P.V.
TLMONA-400/01	30W	3000K, 4000K y 6000K	Blanco	100,60 €
TLMONA-400/19	30W	3000K, 4000K y 6000K	Negro	100,60 €



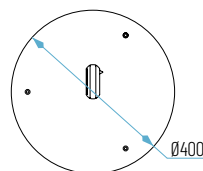
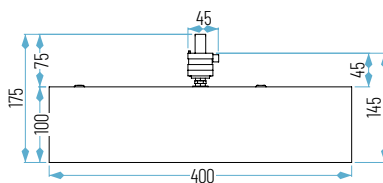
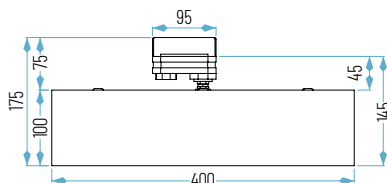

TLMONA-400/01



TLMONA-400/19

RESULTADOS FOTOMÉTRICOS

para la referencia TLMONA-400



OPCIONES: **OPCIÓN**
WiFi **REG** **E**




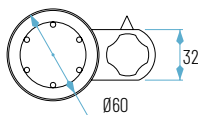
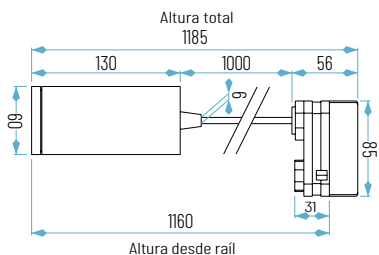
TL4213/C (SIN lámpara)
5TL4213/C (con lámpara LED GU10)

SIN LÁMPARA

Ref.	Acabado	P.V.
TL4213/C-01	Blanco	36,20 €
TL4213/C-19	Negro	36,20 €

CON LÁMPARA LED GU10

Ref.	Acabado	7W	7W Dimmable (TRIAC-AC)
5TL4213/C-01	Blanco	37,90 €	41,60 €
5TL4213/C-19	Negro	37,90 €	41,60 €



01: Blanco
 19: Negro



FE13
pág. 146



FS13
pág. 198



4213
pág. 199



TL13
pág. 240



LUMINARIA PROYECTOR TRACK LIGHT



- B: Blanco
- N: Negro
- G: Gris
- Cálido
- Neutro
- Frío

SERIE TLP6000 10W, 20W, 30W Y 50W

Ref.	Medidas	P.V.
TLP6000-10W (Negro, Blanco y Gris) 3000K, 4000K o 5000K	115 x 33 x 231 mm	37,40 €
TLP6000-20W (Negro, Blanco y Gris) 3000K, 4000K o 5000K	160 x 40 x 281 mm	52,55 €
TLP6000-30W (Negro, Blanco y Gris) 3000K, 4000K o 5000K	175 x 41 x 293 mm	73,25 €
TLP6000-50W (Negro, Blanco y Gris) 3000K, 4000K o 5000K	232 x 51 x 380 mm	90,20 €



Lúmenes chip:
TLP6000-10W: 1140 lm
Lúmenes aplicación:
TLP6000-10W: 927 lm

Lúmenes chip:
TLP6000-20W: 2060lm
Lúmenes aplicación:
TLP6000-20W: 1855 lm


Lúmenes chip:
TLP6000-30W: 3280 lm
Lúmenes aplicación:
TLP6000-30W: 2782 lm

Lúmenes chip:
TLP6000-50W: 5700 lm
Lúmenes aplicación:
TLP6000-50W: 4638 lm



TLP6000 10W,
20W, 30W y 50W

RESULTADOS FOTOMÉTRICOS
para la referencia TLP6000



CARRILES ELECTRIFICADOS

Ref.	Precio sólo carril	P.V.
CTL-1000 mm		39,60 €
CTL-2000 mm		52,60 €
CTL-3000 mm		81,30 €



35 x 30mm
(medida sección)

01: Blanco

19: Negro



CONECTOR DE ALIMENTACIÓN PARA CARRIL

Ref.	P.V.
CTL-4C-D (derecha)	6,70 €
CTL-4C-I (izquierda)	6,70 €
CTL-4C-D-DALI (derecha)	13,65 €
CTL-4C-I-DALI (izquierda)	13,65 €



01: Blanco

19: Negro

TAPA PARA EL FINAL DEL CARRIL

Ref.	P.V.
TAPA-CTL	2,25 €



01: Blanco

19: Negro

EMPALME PARA UNIÓN DE CARRILES

Ref.	P.V.
ETL-4C	5,31 €



01: Blanco

19: Negro

ACCESORIOS DE CARRIL ELECTRIFICADO

 01: Blanco

 19: Negro


ADAPT-TRIF-01



ADAPT-TRIF-19

ADAPTADOR PARA CARRIL

Ref.	P.V.
ADAPT-TRIF	11,45 €
ADAPT-TRIF-DALI	15,95 €

 01: Blanco

 19: Negro


ADAPT-SUPTL-19

ADAPT-SUPTL-01
Ø110mmADAPTADOR DE SUPERFICIE
PARA CARRIL

Ref.	P.V.
ADAPT-SUPTL	10,90 €

 01: Blanco

 19: Negro


KIT DE SUSPENSIÓN PARA CARRILES

- Para 1 metro de carril son necesarias dos unidades
- Longitud del cable: 1,5 m

Ref.	P.V.
KIT-TL-S	13,80 €

 01: Blanco

 19: Negro


SCHUKO-TL-01

TOMA DE CORRIENTE PARA CARRIL

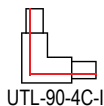
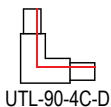
- Incorpora fusible de protección con acceso exterior

Ref.	P.V.
SCHUKO-TL	22,90 €

ACCESORIOS DE CARRIL ELECTRIFICADO

UNIÓN EN "L" CON ALIMENTACIÓN PARA CARRILES

Ref.	P.V.
UTL-90-4C-D (derecha)	11,75 €
UTL-90-4C-I (izquierda)	11,75 €



□ 01: Blanco
 ■ 19: Negro

UNIÓN EN ÁNGULO (90°-180°) ARTICULADA PARA CARRILES

Ref.	P.V.
UTL-ROT-4C	17,95 €



□ 01: Blanco
 ■ 19: Negro

EMPALME CON ALIMENTACIÓN PARA CARRILES

Ref.	P.V.
EATL-4C	11,70 €



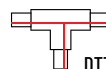
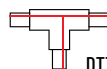
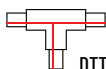
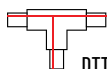
□ 01: Blanco
 ■ 19: Negro

DERIVACIÓN EN "T" CON ALIMENTACIÓN PARA CARRILES

Ref.	P.V.
DTTL-4C-D1 (derecha)	18,04 €
DTTL-4C-D2 (derecha)	18,04 €
DTTL-4C-I1 (izquierda)	18,04 €
DTTL-4C-I2 (izquierda)	18,04 €



□ 01: Blanco
 ■ 19: Negro



DERIVACIÓN EN "X" CON ALIMENTACIÓN PARA CARRILES

Ref.	P.V.
DXTL-4C	22,15 €



□ 01: Blanco
 ■ 19: Negro

ACCESORIOS DE CARRIL ELECTRIFICADO

□ 01: Blanco

■ 19: Negro

OPCIÓN
WiFi™

TL-CAM

Ref.	Acabado	P.V.
TL-CAM-01	Blanco	102,90 €
TL-CAM-19	Negro	102,90 €



TL-CAM-19



TL-CAM-01



Altura tumbada 140mm
Recta 165mm

Diámetro 65mm

Longitud 120mm



ADAPT-SUPTL-01





TL-CAM-01



CARRIL MAGNÉTICO





LINEAL MAGNÉTICO

CRI 90 48V OSRAM MAGNÉTICO

18W: L328 x W23 x H45 mm

54W: L976 x W23 x H45 mm

01: Blanco arenado

19: Negro arenado

Cálido

Neutro

Principal



24°

Opciones



10°


Panelado



R1-18W-19



R1-18W-01



R1-54W-19

R1-18W Y 54W

Lúmenes aplicación: 18W 1800 lm

Lúmenes aplicación: 54W 5400 lm

Ref.	Tª Color	Acabado	P.V.
R1-18W-01	3K o 4K	Blanco	35,60 €
R1-18W-19	3K o 4K	Negro	35,60 €
R1-54W-01	3K o 4K	Blanco	88,54 €
R1-54W-19	3K o 4K	Negro	88,54 €

CRI 90 48V OSRAM MAGNÉTICO

18W: L328 x W23 x H45 mm

54W: L976 x W23 x H45 mm

01: Blanco arenado

19: Negro arenado


Cálido

Neutro

Principal



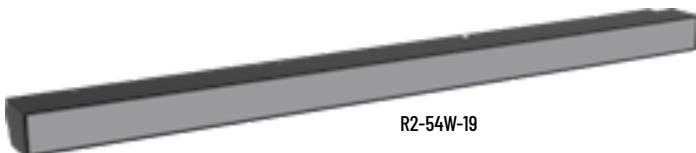
120°



R2-18W-19



R2-18W-01



R2-54W-19



R2-18W Y 54W

Lúmenes aplicación: 18W 1800 lm

Lúmenes aplicación: 54W 5400 lm

Ref.	Tª Color	Acabado	P.V.
R2-18W-01	3K o 4K	Blanco	32,44 €
R2-18W-19	3K o 4K	Negro	32,44 €
R2-54W-01	3K o 4K	Blanco	77,14 €
R2-54W-19	3K o 4K	Negro	77,14 €

L340 x W35 x H75 mm

MAGNÉTICO OSRAM 48V CRI 90

R3-18W LINEAL ORIENTABLE

Lúmenes chip: 2600 lm
Lúmenes aplicación: 1800 lm

Ref.	Tª Color	Acabado	P.V.
R3-18W-01	3K o 4K	Blanco	58,85 €
R3-18W-19	3K o 4K	Negro	58,85 €



R3-18W-19

- 01: Blanco arenado
- 19: Negro arenado
- Cálido
- Neutro

Principal



Opciones



Panelado

6W: L112 x W23 x H115 mm
18W: L328x W23 x H115 mm

MAGNÉTICO OSRAM 48V CRI 90

R4-6W Y 18W FOCO LÍNEA

Lúmenes chip: 6 W 980 lm
Lúmenes aplicación: 6W 600 lm

Lúmenes chip: 18 W 2760 lm
Lúmenes aplicación: 18 W 1800 lm

Ref.	Tª Color	Acabado	P.V.
R4-6W-01	3K o 4K	Blanco	27,89 €
R4-6W-19	3K o 4K	Negro	27,89 €
R4-18W-01	3K o 4K	Blanco	42,00 €
R4-18W-19	3K o 4K	Negro	42,00 €



R4-6W-19

- 01: Blanco arenado
- 19: Negro arenado
- Cálido
- Neutro

Principal



Opciones



Panelado



5W: Ø35 x H80 mm 24W: Ø65 x H140 mm
 10W: Ø45 x H100 mm

MAGNÉTICO OSRAM 48V CRI 90

R5-5W, 10W Y 24W FOCOS

Lúmenes aplicación:
 5W 450 lm
 10W 900 lm
 24W 2160 lm

- 01: Blanco arenado
- 19: Negro arenado
- Cálido
- Neutro



Ref.	Tª Color	Acabado	P.V.
R5-5W-01	3K o 4K	Blanco	31,84 €
R5-5W-19	3K o 4K	Negro	31,84 €
R5-10W-01	3K o 4K	Blanco	36,44 €
R5-10W-19	3K o 4K	Negro	36,44 €
R5-24W-01	3K o 4K	Blanco	53,94 €
R5-24W-19	3K o 4K	Negro	53,94 €



Ø50 x H30 mm MAGNÉTICO OSRAM 48V CRI 90

R6-10W COLGANTE CARRIL MAGNÉTICO

Lúmenes chip: 1450 lm
 Lúmenes aplicación: 760 lm

- 01: Blanco arenado
- 19: Negro arenado
- Cálido
- Neutro

Principal



Ref.	Tª Color	Acabado	P.V.
R6-10W-01	3K o 4K	Blanco	48,44 €
R6-10W-19	3K o 4K	Negro	48,44 €





Ø100 x H100 mm

MAGNÉTICO

OSRAM


48V

CRI 90

R7-12W BOLA

Lúmenes chip: 1300 lm
Lúmenes aplicación: 960 lm

Ref.	Tª Color	Acabado	P.V.
R7-12W-01	3K o 4K	Blanco	57,34 €
R7-12W-19	3K o 4K	Negro	57,34 €



- 01: Blanco arenado
- 19: Negro arenado
- Cálido
- Neutro

Principal



Ø85 x H75 mm

MAGNÉTICO

OSRAM

48V

CRI 90

R8-5W CAMPANA

Lúmenes chip: 700 lm
Lúmenes aplicación: 500 lm

Ref.	Tª Color	Acabado	P.V.
R8-5W-01	3K o 4K	Blanco	48,44 €
R8-5W-19	3K o 4K	Negro	48,44 €



- 01: Blanco arenado
- 19: Negro arenado
- Cálido
- Neutro

Principal



NEON 360° PARA CARRIL MAGNÉTICO


IP 65 **CRI >80** **240 led/m** **W 19,2** **48V** **CE** **RoHS** **MAGNÉTICO**

- Cálido
- Neutro



Ref.	Medida	P.V.
M-NEON 360-3K	1,5 m	83,60 €
M-NEON 360-4K	1,5 m	83,60 €

Lúmenes chip: 700 lm
 Lúmenes aplicación: 500 lm



CARRIL MAGNÉTICO COLGANTE / SUPERFICIE

2m: L2000 x W26,3 x H53,7 mm
1m: L1000 x W26,3 x H53,7 mm

MAGNÉTICO **48V**

RAC

Ref.	Acabado	P.V.
RAC-01-2M	Blanco	67,00 €
RAC-19-2M	Negro	67,00 €
RAC-01-1M	Blanco	33,40 €
RAC-19-1M	Negro	33,40 €



01: Blanco arenado
 19: Negro arenado

ACCESORIOS SERIE RAC MAGNÉTICO



Conexión L



Conexión P

Ref.	Descripción	Acabado	P.V.
RAC-01-L	Conexión "L" horizontal	Blanco	12,00 €
RAC-19-L	Conexión "L" horizontal	Negro	12,00 €
RAC-01-P	Conexión "P" vertical (pared, techo)	Blanco	12,00 €
RAC-19-P	Conexión "P" vertical (pared, techo)	Negro	12,00 €

CARRIL MAGNÉTICO EMPOTRAR

2m: L2000 x W64,3 x H53,7 mm
Corte: L2010 x W30 x H50 mm

1m: L1000 x W64,3 x H53,7 mm
Corte: L1010 x W30 x H50 mm

MAGNÉTICO **48V**

01: Blanco arenado
 19: Negro arenado

REC

Ref.	Acabado	P.V.
REC-01-2M	Blanco	76,00 €
REC-19-2M	Negro	76,00 €
REC-01-1M	Blanco	38,00 €
REC-19-1M	Negro	38,00 €



* Para atornillar en pared y techo

ACCESORIOS SERIE REC MAGNÉTICO



Conexión L



Conexión P

Ref.	Descripción	Acabado	P.V.
REC-01-L	Conexión "L" horizontal	Blanco	12,00 €
REC-19-L	Conexión "L" horizontal	Negro	12,00 €
REC-01-P	Conexión "P" vertical (pared, techo)	Blanco	12,00 €
REC-19-P	Conexión "P" vertical (pared, techo)	Negro	12,00 €

CARRIL MAGNÉTICO EMPOTRAR

48V **MAGNÉTICO**2m: L2000 x W64,3 x H53,7 mm 1m: L1000 x W64,3 x H53,7 mm
Corte: L2010 x W30 x H50 mm Corte: L1010 x W30 x H50 mm 01: Blanco arenado 19: Negro arenado

* Para instalar sobre placas de pladur

RIC

Ref.	Acabado	P.V.
RIC-01-2M	Blanco	76,00 €
RIC-19-2M	Negro	76,00 €
RIC-01-1M	Blanco	40,00 €
RIC-19-1M	Negro	40,00 €

ACCESORIOS SERIE REC MAGNÉTICO

Ref.	Descripción	Acabado	P.V.
RIC-01-L	Conexión "L" horizontal	Blanco	12,00 €
RIC-19-L	Conexión "L" horizontal	Negro	12,00 €
RIC-01-P	Conexión "P" vertical (pared, techo)	Blanco	12,00 €
RIC-19-P	Conexión "P" vertical (pared, techo)	Negro	12,00 €



Conexión L




Conexión P

CARRIL MAGNÉTICO CONECTORES Y ACCESORIOS

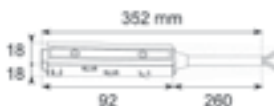
 01: Blanco 19: Negro

CONECTORES "R"

Ref.	Acabado	P.V.
R-CONEX-19	Negro	7,74 €
R-CONEX-01	Blanco	7,74 €



R-Conex



UNIONES "R"

Ref.	Acabado	P.V.
R-UNIÓN-19	Negro	7,74 €
R-UNIÓN-01	Blanco	7,74 €



□ 01: Blanco
 ■ 19: Negro

R-Unión

UNIONES-S

Ref.	Acabado	P.V.
R-UNIÓN-S-19	Negro	7,74 €
R-UNIÓN-S-01	Blanco	7,74 €



□ 01: Blanco
 ■ 19: Negro

R-Unión-S

TIRANTES ACERO


Ref.	P.V.
TIRANTES ACERO	9,80 €



48V IP₂₀ FP_{>0.9} CE


DRIVER INTERNO

Ref.	Potencia	P.V.
DRIVER-RAC-REC-100W-INT	100 W	59,00 €
DRIVER-RAC-REC-200W-INT	200 W	79,00 €

48V IP₂₀ FP_{>0.9} CE

DRIVER EXTERNO

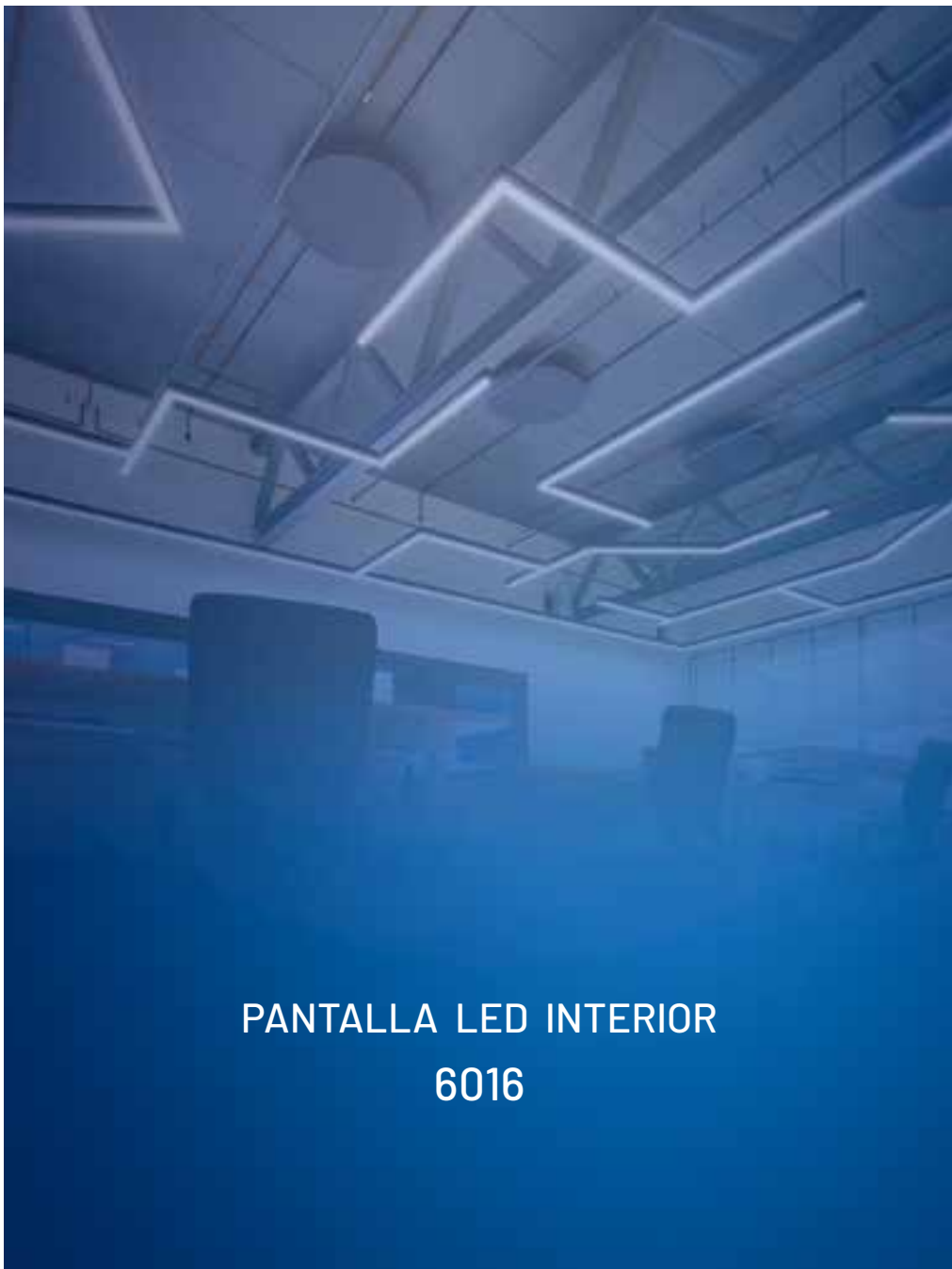
Ref.	Potencia	P.V.
DRIVER-RAC-REC-100W-EXT	100 W	59,00 €
DRIVER-RAC-REC-150W-EXT	150 W	85,00 €
DRIVER-RAC-REC-350W-EXT	350 W	240,00 €
DRIVER-RAC-REC-500W-EXT	500 W	370,00 €



Conector R necesario para conexión con driver externo. Ver en página 268

REGULACIÓN EXTERNA DISPONIBLE

DRIVER 48V IP₂₀ FP_{>0.9} CE



PANTALLA LED INTERIOR
6016



OPCIONES: **12V/24V** OPCIÓN **Wi-Fi** **REG** **E**

130 **FF** **CE** **RoHS** **IP 20** **FP >0,9** **CRI >80**



- 01: Blanco
- 19: Negro
- Cálido
- Neutro



6016 COLGANTE
Accesorios para instalar como colgante incluidos

6016-24W-SUP/COL

600 x 65 x 80 mm

Lúmenes chip: 6016-24W: 3120 lm
Lúmenes apl.: 6016-24W: 2400 lm

6016-40W-SUP/COL

1200 x 65 x 80 mm

Lúmenes chip: 6016-40W: 5200 lm
Lúmenes apl.: 6016-40W: 4000 lm

6016-50W-SUP/COL

1500 x 65 x 80 mm

Lúmenes chip: 6016-50W: 6500 lm
Lúmenes apl.: 6016-50W: 5000 lm


Ref.	P.V.
6016-24W-01-SUP/COL	87,10 €
6016-24W-19-SUP/COL	87,10 €

Ref.	P.V.
6016-40W-01-SUP/COL	111,60 €
6016-40W-19-SUP/COL	111,60 €

Ref.	P.V.
6016-50W-01-SUP/COL	129,80 €
6016-50W-19-SUP/COL	129,80 €

RESULTADOS FOTOMÉTRICOS

para la referencia 6016



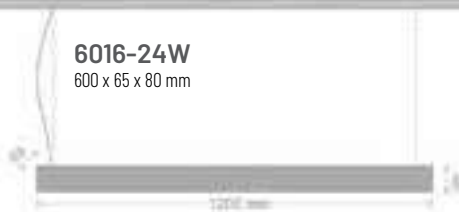
PANTALLA LED INTERIOR

**6016-40W**

1200 x 65 x 80 mm

**6016-24W**

600 x 65 x 80 mm

**6016-50W**

1500 x 65 x 80 mm



OPCIONES: **12V/24V** OPCIÓN **WiFi** **REG** **E**

120 Im/W **FF** **CE** **RoHS** **IP 20** **FP >0,9** **CRI >80**



- 01: Blanco
- 19: Negro
- Cálido
- Neutro



6016 COLGANTE
Accesorios para instalar como colgante incluidos

6016-24W UGR 19

600 x 65 x 80 mm

Lúmenes chip: 6016-24W: 3120 lm
Lúmenes apl.: 6016-24W: 2400 lm

Ref.	P.V.
6016-24W-01-SUP/COL UGR 19	98,55 €
6016-24W-19-SUP/COL UGR 19	98,55 €

6016-40W-UGR 19

1200 x 65 x 80 mm

Lúmenes chip: 6016-40W: 5200 lm
Lúmenes apl.: 6016-40W: 4000 lm

Ref.	P.V.
6016-40W-01-SUP/COL UGR19	127,70 €
6016-40W-19-SUP/COL UGR19	127,70 €


6016-50W-UGR 19

1500 x 65 x 80 mm


Lúmenes chip: 6016-50W: 6500 lm
Lúmenes apl.: 6016-50W: 5000 lm

Ref.	P.V.
6016-50W-01-SUP/COL UGR 19	153,55 €
6016-50W-19-SUP/COL UGR 19	153,55 €






Accesorio aplique 6016



Accesorio para evitar pérdida lumínica en uniones (incluido)


UNIÓN

Ref.	P.V.
UNIÓN-6016	9,65 €



UNIÓN + CABLEADO

Ref.	P.V.
UNIÓN+CABLE-6016	32,75 €



KIT DE SUSPENSIÓN

Ref.	P.V.
6016 KIT SUSP (2 metros)	7,95 €



ACCESORIO PARED -APLIQUE

Ref.	P.V.
6016-APL	6,90 €

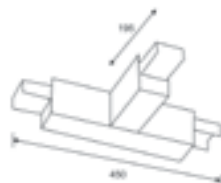


- 01: Blanco
- 19: Negro

<input type="checkbox"/> 01: Blanco	<input type="checkbox"/> Cálido
<input type="checkbox"/> 19: Negro	<input type="checkbox"/> Neutro

CONECTOR "T" - 10W-3K/4K

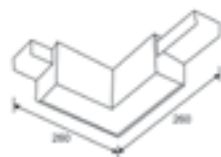
Ref.	P.V.
CONEXT-6016-01	64,50 €
CONEXT-6016-19	64,50 €



<input type="checkbox"/> 01: Blanco	<input type="checkbox"/> Cálido
<input type="checkbox"/> 19: Negro	<input type="checkbox"/> Neutro

CONECTOR "L" - 90°-10W-3K/4K

Ref.	P.V.
CONEX90-6016-01	63,40 €
CONEX90-6016-19	63,40 €
CONEX90-6016-01 UGR19	69,75 €
CONEX90-6016-19 UGR19	69,75 €



<input type="checkbox"/> 01: Blanco	<input type="checkbox"/> Cálido
<input type="checkbox"/> 19: Negro	<input type="checkbox"/> Neutro

CONECTOR "X" - 10W-3K/4K

Ref.	P.V.
CONEXX-6016-01	87,90 €
CONEXX-6016-19	87,90 €





ILUMINACIÓN TÉCNICA DE EMPOTRAR
6007



OPCIONES: **12V/24V** OPCIÓN **Wi-Fi** **REG** **E**

120 Im/W **FF** **CE** **IP 20** **FP >0,9** **CRI >80**




- 01: Blanco
- 19: Negro
- Neutro
- Frío



Lúmenes aplicación:
 6007-24W: 2880 lm
 6007-40W: 4800 lm
 6007-50W: 6000 lm

6007-24W, 40W y 50W

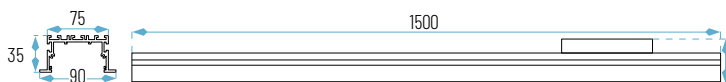
6007 24W 4000K o 5000K	Acabado	P.V.
6007-24W-01	Blanco	61,20 €
6007-24W-19	Negro	61,20 €




6007 40W 4000K o 5000K	Acabado	P.V.
6007-40W-01	Blanco	81,60 €
6007-40W-19	Negro	81,60 €



6007 50W 4000K o 5000K	Acabado	P.V.
6007-50W-01	Blanco	102,80 €
6007-50W-19	Negro	102,80 €








CL-6007 CONECTOR "L"

Ref. 10W 4K o 5K	Acabado	P.V.
CL-6007-01	Blanco	64,98 €
CL-6007-19	Negro	64,98 €



- 01: Blanco
- 19: Negro
- Neutro
- Frio



Lúmenes chip: CL-6007-10W: 1000 lm

CT-6007 CONECTOR "T"

Ref. 15W 4K o 5K	Acabado	P.V.
CT-6007-01	Blanco	82,80 €
CT-6007-19	Negro	82,80 €




- 01: Blanco
- 19: Negro
- Neutro
- Frio



Lúmenes chip: CT-6007-15W: 1500 lm

CX-6007 CONECTOR "X"

Ref. 21W 4K o 5K	Acabado	P.V.
CX-6007-01	Blanco	96,36 €
CX-6007-19	Negro	96,36 €



- 01: Blanco
- 19: Negro
- Neutro
- Frio



Lúmenes chip: CX-6007-21W: 2100 lm

C1-6007 CONECTOR RECTO













Ref.	P.V.
C1-6007	4,14 €





05. APLIQUES Y BAÑO

ÍNDICE VISUAL

 <p>133-05 Página: 287</p>	 <p>PINZA 12W Página: 287</p>			
 <p>138BV Página: 288</p>	 <p>138FIJO 6W Página: 288</p>	 <p>138FIJO 12W Página: 288</p>		
 <p>STYLO 801 Página: 289</p>	 <p>CIA 804 Página: 289</p>	 <p>PISA 802 Página: 290</p>	 <p>BASIC 805 Página: 290</p>	 <p>BILBO-1A Página: 291</p>
 <p>LINO 803-6W Página: 292</p>	 <p>LINO 803-20W Página: 292</p>			

OPCIONES: **OPCIÓN WiFi** **E**

400 x 50 x 90 mm



Cromo

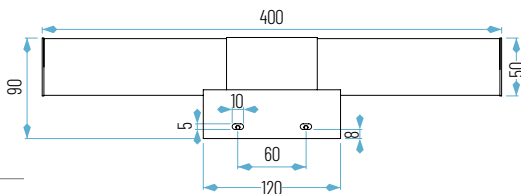
Cálido

Neutro



133-05-8W

Lúmenes aplicación: 133-05: 690 lm



Ref.	Tª Color	Acabados	P.V.
133-05	3000K o 4000K	Cromo	37,14 €

PINZA LED

OPCIONES: **OPCIÓN WiFi** **E**

490 x 90 x H 65 mm



Cromo

CU: Cuero

Cálido

Neutro

Neutro



PINZA 12W

Lúmenes aplicación: PINZA 12W: 1200 lm

Ref.	Tª Color	Acabado	P.V.
PINZA	3000K o 4000K	Cromo	68,94 €
PINZA-CU	4000K	Cuero	68,94 €



490 x 80 x H65 mm



- Cromo
- CU: Cuero
- Neutro



138BV-12W

IP44

138BV-12W

Lúmenes aplicación: 138BV-12W: 1200 lm

Ref.	Tª Color	Acabado	P.V.
138BV-12W	4000K	Cromo	77,70 €
138BV-12W-CU	4000K	Cuero	77,70 €



600 x 66 x H60 mm



- Cromo
- Neutro



138FIJO-6W

IP44

138FIJO-6W

Lúmenes aplicación: 138FIJO-6W: 600 lm

Ref.	Tª Color	Acabado	P.V.
138FIJO-6W	4000K	Cromo	78,50 €



1200 x 66 x H60 mm



- Cromo
- Cálido
- Neutro



138FIJO-12W

IP44

138FIJO-12W

Lúmenes aplicación: 138FIJO-12W: 1200 lm

Ref.	Tª Color	Acabado	P.V.
138FIJO-12W	3000K o 4000K	Cromo	110,68 €

OPCIONES: **12V/24V** OPCIÓN **WiFi** **E**

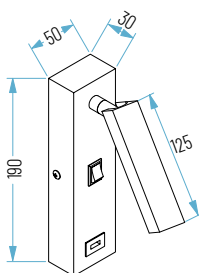
50 x 30 x H190 mm



STYLO 801-3W

Lúmenes aplicación: 300 lm

Ref.	Acabado	P.V.
STYLO 801-01-3K	Blanco	69,06 €
STYLO 801-02-3K	Níquel mate	89,98 €



- 01: Blanco
- 02: Níquel
- Cálido

OPCIONES: **12V/24V** OPCIÓN **WiFi** **E**

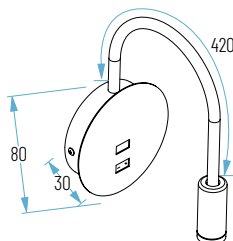
Ø80 x 30 mm



CIA 804-3W

Lúmenes aplicación: 300 lm

Ref.	Acabado	P.V.
CIA 804-013W-3K	Blanco	56,94 €
CIA 804-193W-3K	Negro	56,94 €



- 01: Blanco
- 19: Negro
- Cálido

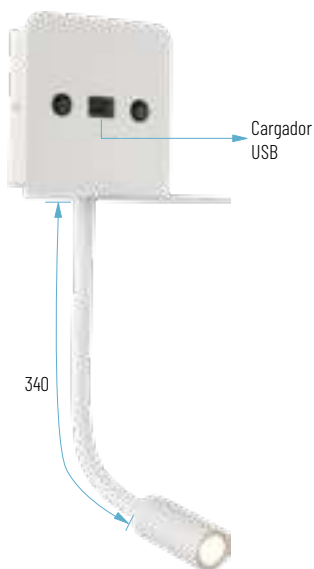
APLIQUES



130 x 80 x 130 mm



- 01: Blanco
- Cálido

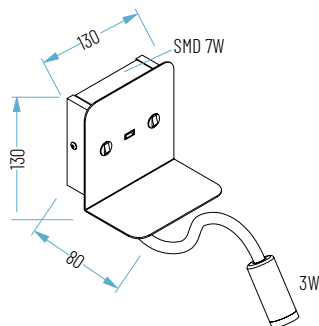


PISA 802-6W

- Aplique lector Led 3W de brazo articulable y flexible con luz ambiente de SMD 7W

Lúmenes aplicación: 900 lm


Ref.	Acabado	P.V.
PISA 802-01-3K	Blanco	73,22 €



240 x 140 x 145 mm

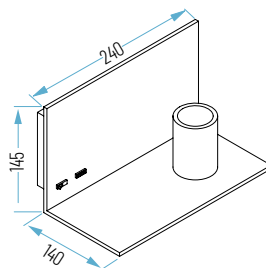


- 01: Blanco
- 19: Negro



BASIC 805

Ref.	Acabado	P.V.
BASIC 805-01	Blanco mate	45,90 €
BASIC 805-19	Negro mate	45,90 €



OPCIONES: **OPCIÓN**
WiFi **E**

160 x 190 x 130 mm



BILBO-1A-6W

01: Blanco

Cálido

Neutro

Lúmenes aplicación: 524 lm

Ref.	Acabado	P.V.
BILBO-1A	Blanco	61,80 €



APLIQUE BAÑADOR DE PARED




6 W: 240 x 85 x 30 mm
20W: 610 x 85 x 30 mm

OPCIÓN
WiFi

01: Blanco

19: Negro

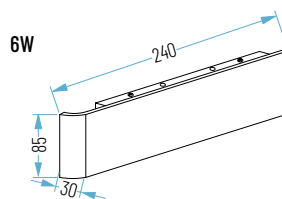
Cálido



LINO 803-6W

Lúmenes aplicación: LINO 803-6W: 545 lm

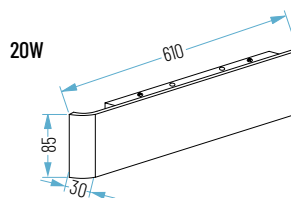
Ref.	Acabados	P.V.
LINO 803-01-6W-3K	Blanco mate	45,50 €
LINO 803-19-6W-3K	Negro mate	45,50 €



LINO 803-20W

Lúmenes aplicación: LINO 803-20W: 1775 lm




























































Ref.	Acabados	P.V.
LINO 803-01-20W-3K	Blanco mate	89,86 €
LINO 803-19-20W-3K	Negro mate	89,86 €





05. EXTERIOR Y JARDÍN

ÍNDICE VISUAL

 <p>  KORAK Página: 296 </p>	 <p>  KROK Página: 296 </p>	 <p>  STEP 3W Página: 297 </p>	 <p>  STEP 5W Página: 297 </p>	 <p>  903 Página: 298 </p>
 <p>  904 Página: 298 </p>	 <p>  CUBE Página: 299 </p>	 <p>  901 Página: 300 </p>	 <p>  902-5902 Página: 300 </p>	 <p>  MOON 7W Página: 301 </p>
 <p>  MOON 9W Página: 301 </p>	 <p>  TECH CDC Página: 302 </p>	 <p>  TECH-CDC-S Página: 302 </p>	 <p>  VENICE Página: 303 </p>	 <p>  VENICE XL Página: 303 </p>
 <p>  TURKU Página: 304 </p>	 <p>  NILO Página: 305 </p>	 <p>  KATA Página: 306 </p>	 <p>  CALERO Página: 307 </p>	 <p>  OTUS Página: 307 </p>
 <p>  CANDELA 1 Página: 308 </p>	 <p>  CANDELA 2 Página: 308 </p>	 <p>  CANDELA 4 Página: 309 </p>	 <p>  CANDELA 3 Página: 310 </p>	 <p>  LINE Página: 311 </p>
 <p>  GARDEN-R Página: 312 </p>	 <p>  GARDEN-300 Página: 313 </p>	 <p>  GARDEN-600 Página: 313 </p>	 <p>  ANGU-600 Página: 314 </p>	 <p>  ANGU-800 Página: 314 </p>

  <p>360°</p>  <p>ARTICA-100 Página: 315</p>	  <p>360°</p>  <p>ARTICA-150 Página: 315</p>	  <p>360°</p>  <p>ARTICA-200 Página: 315</p>	   <p>MOLLY Página: 316</p>	   <p>SULLY Página: 317</p>
   <p>ZENIT APLIQUE Página: 318</p>	   <p>ZENIT BOLARDO Página: 318</p>	   <p>ASIO Página: 319</p>	   <p>ASIO BOLARDO Página: 320</p>	   <p>MURANO A Página: 320</p>
   <p>PALMA-A Página: 322</p>	   <p>PALMA-2A Página: 322</p>	   <p>PALMA-B4 Página: 323</p>	   <p>PALMA-B8 Página: 323</p>	    <p>PALMA-PIR Página: 323</p>
   <p>TURÍN G Página: 324</p>	   <p>TURÍN A Página: 324</p>	   <p>CRACOV R Página: 325</p>	   <p>CRACOV S Página: 325</p>	   <p>NITRA 150 Página: 326</p>
   <p>NITRA 180 Página: 326</p>	   <p>PIKA Página: 327</p>	   <p>Pincho para PIKA Página: 327</p>	   <p>899 Página: 328</p>	     <p>PROYECTOR SOLAR Página: 330</p>
     <p>APLIQUE SOLAR Página: 331</p>	     <p>FAROLA SOLAR Página: 332</p>	     <p>VIAL SOLAR 15W Página: 333</p>	     <p>VIAL SOLAR 40W Página: 333</p>	   <p>PLS5303 Página: 334</p>

ILUMINA ESCALONES



Ø48 mm
Ø35 mm

OPCIONES: **WiFi** **E**

01: Blanco

Cálido

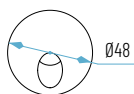
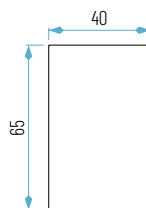
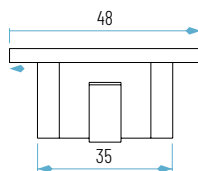


IP44

KORAK-2W-3K

Lúmenes aplicación: 195 lm

Ref.	P.V.
KORAK-01-2W3K	34,40 €



cilindro empotrar incluido



65 x 70 mm
61 x 56 mm

OPCIONES: **WiFi** **E**

01: Blanco

Cálido

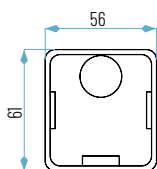


IP65

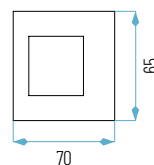
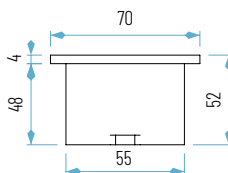
KROK-3W-3K

Lúmenes aplicación: 270 lm

Ref.	P.V.
KROK-01-3W3K	25,44 €



caja empotrar incluida



OPCIONES: **OPCIÓN WiFi** **E**

102 x 78 mm
81 x 56 mm



STEP-3W-3K

Lúmenes aplicación: 270 lm

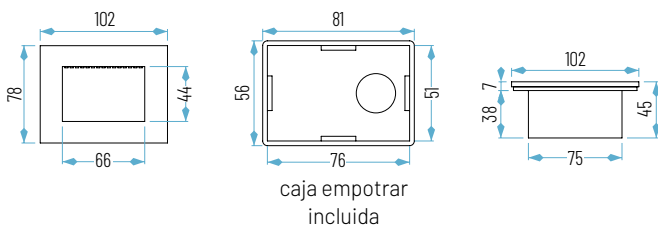
Ref.	Acabado	P.V.
STEP-01-3W3K	Blanco	34,70 €

01: Blanco

Cálido



IP65



OPCIONES: **OPCIÓN WiFi** **E**

159 x 78 mm
138 x 56 mm



STEP-5W-3K

Lúmenes aplicación: 430 lm

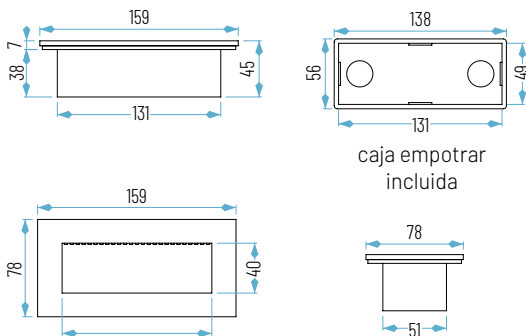
Ref.	Acabado	P.V.
STEP-01-5W3K	Blanco	42,80 €

01: Blanco

Cálido



IP65



APLIQUES BAÑADOR DE PARED EXTERIOR



200 x 39 x 125 mm

OPCIONES: **WiFi** **E**

01: Blanco

19: Negro

● Cálido



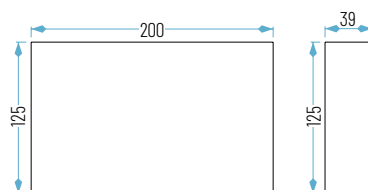

IP65



903-7W-3K

Lúmenes aplicación: 500 lm

Ref.	Acabado	P.V.
903-01-7W3K	Blanco	36,80 €
903-19-7W3K	Negro	36,80 €



240 x 41 x 80 mm

OPCIONES: **WiFi** **E**

01: Blanco

19: Negro

● Cálido



IP65



904-6W-3K

Lúmenes aplicación: 480 lm

Ref.	Acabado	P.V.
904-01-6W3K	Blanco	37,40 €
904-19-6W3K	Negro	37,40 €



OPCIONES: **OPCIÓN**
WiFi **E**

100 x 100 x 100 mm



CUBE-6W-3K

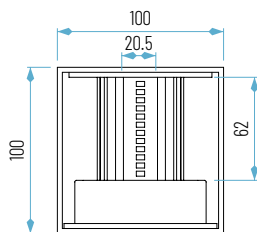
Lúmenes aplicación: 360 lm

Ref.	Acabados	P.V.
CUBE-01-6W 3000K	Blanco	38,70 €
CUBE-30-6W 3000K	Café	38,70 €
CUBE-19-6W 3000K	Negro	38,70 €

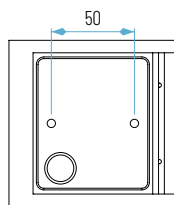
- 01: Blanco
- 30: Café
- 19: Negro
- Cálido



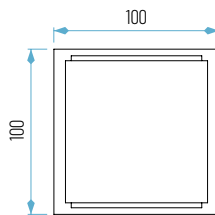
IP54



Vista superior



Parte trasera



Vista frontal

APLIQUE EXTERIOR



170 x 146 x 170 mm



01: Blanco

19: Negro

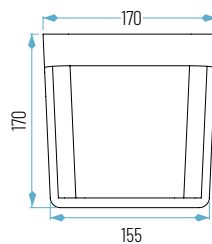
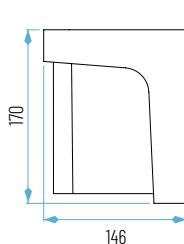


IP54



901-1xE27

Ref.	Acabado	P.V.
901-01	Blanco	28,10 €
901-19	Negro	28,10 €



90 x 113 x 215 mm



01: Blanco

19: Negro



IP54



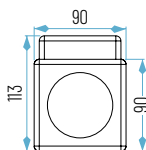
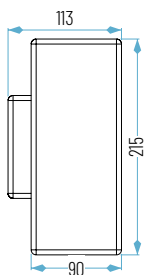
902-2xGU10 (SIN lámpara)
5902-2xGU10 (con lámpara LED)

SIN LÁMPARA

Ref.	Acabado	P.V.
902-01	Blanco	31,40 €
902-19	Negro	31,40 €

Con lámpara LED GU10

Ref.	Acabado	7W	7W Dimmable (TRIAC-AC)
5902-01	Blanco	35,52 €	43,50 €
5902-19	Negro	35,52 €	43,50 €



OPCIONES: **OPCIÓN**
WiFi **E**

Ø135 x 45 mm

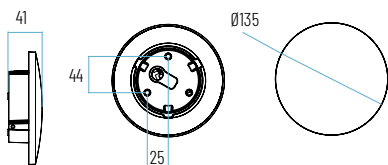


MOON-7W

Ref.	Acabados	P.V.
MOON-01-7W-3K	Blanco	36,50 €
MOON-19-7W-3K	Negro	36,50 €
MOON-01-7W-4K	Blanco	36,50 €
MOON-19-7W-4K	Negro	36,50 €




- 01: Blanco
 - 19: Negro
 - Cálido
 - Neutro
- 



Lúmenes chip: MOON-7W-3K: 620 lm
Lúmenes aplicación: MOON-7W-3K: 332 lm

Lúmenes chip: MOON-7W-4K: 660 lm
Lúmenes aplicación: MOON-7W-4K: 351 lm




OPCIONES: **OPCIÓN**
WiFi **E**

Ø179 x 45 mm

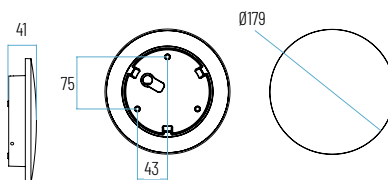


MOON-9W

Ref.	Acabados	P.V.
MOON-01-9W-3K	Blanco	49,00 €
MOON-19-9W-3K	Negro	49,00 €
MOON-01-9W-4K	Blanco	49,00 €
MOON-19-9W-4K	Negro	49,00 €




- 01: Blanco
 - 19: Negro
 - Cálido
 - Neutro
- 



Lúmenes chip: MOON-9W-3K: 860 lm
Lúmenes aplicación: MOON-9W-3K: 480 lm

Lúmenes chip: MOON-9W-4K: 960 lm
Lúmenes aplicación: MOON-9W-4K: 540 lm



APLIQUE EXTERIOR



OSRAM

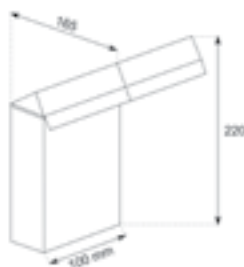
OPCIONES: **OPCIÓN**
WiFi™

TECH-CDC / TECH-CDC-S

Lúmenes aplicación: TECH-CDC-12W: 1229 lm

Ref.	Tª Color	Acabado	P.V.
TECH-CDC	3000K, 4000K y 5000K	Negro	74,88 €
TECH-CDC-S	3000K, 4000K y 5000K	Negro	78,12 €

19: Negro
 CDC



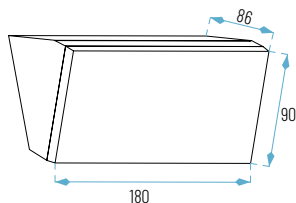
180 x 90 x 86 mm



VENICE-10W-4K

Ref.	P.V.
VENICE-10W-4K	51,30 €

■ Gris Antracita
● Neutro



Lúmenes chip: VENICE-10W: 1197 lm
Lúmenes aplicación: VENICE-10W: 670 lm

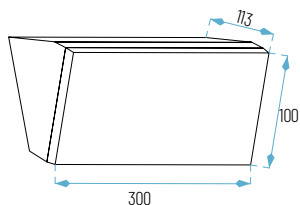
300 x 100 x H113 mm



VENICEXL-20W-4K

Ref.	P.V.
VENICEXL-20W-4K	62,50 €

■ Gris Antracita
● Neutro



Lúmenes chip: VENICEXL-20W: 2053 lm
Lúmenes aplicación: VENICEXL-20W: 2400 lm

APLIQUES EXTERIOR



1024 x 52 x H48 mm

OPCIONES: **OPCIÓN WiFi™**

□ 01: Blanco

■ 19: Negro

■ 33: Corten

● Cálido



110°



TURKU-18W

Ref.	Tª Color	Acabado	P.V.
TURKU-01	3000K	Blanco	104,00 €
TURKU-19	3000K	Negro	104,00 €
TURKU-33	3000K	Corten	104,00 €

Lúmenes aplicación: TURKU-18W: 1860 lm



180 x 120 x H260 mm



NILO

Ref.	Casquillo	Acabado	P.V.
NILO-01	E27	Blanco	47,20 €
NILO-19	E27	Negro	47,20 €
NILO-33	E27	Corten	47,20 €

□ 01: Blanco

■ 19: Negro

■ 33: Corten



APLIQUE EXTERIOR



200 x 110 x 63 mm

■ 19: Negro

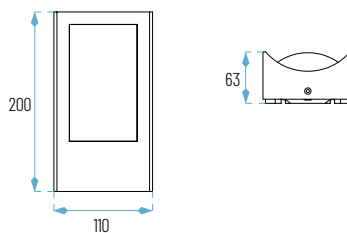
● Neutro



KATA-7W

Lúmenes chip: KATA-7W: 750 lm
Lúmenes aplicación: KATA-7W: 370 lm

Ref.	P.V.
KATA-19- 7W-4K	39,76 €



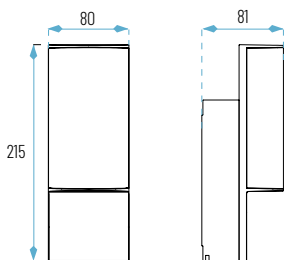
80 x 81 x 215 mm



CALERO-10W

Lúmenes chip: CALERO-10W: 1070 lm
Lúmenes aplicación: CALERO-10W: 700 lm

Ref.	P.V.
CALERO-19-10W-4K	42,80 €



■ 19: Negro

● Neutro



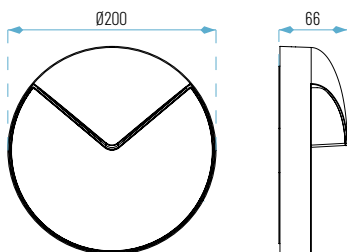
Ø206 x 65 mm



OTUS-5W

Lúmenes chip: OTUS-5W: 550 lm
Lúmenes aplicación: OTUS-5W: 300 lm

Ref.	P.V.
OTUS-19-5W-4K	41,20 €



■ 19: Negro

● Neutro



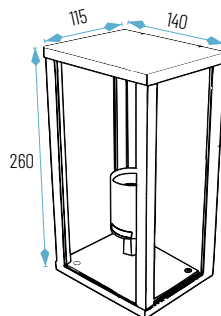
APLIQUE EXTERIOR



115 x 140 x H260 mm

OPCIONES: OPCIÓN **WiFi**™ **REG** **E**

Gris antracita



CANDELA 1

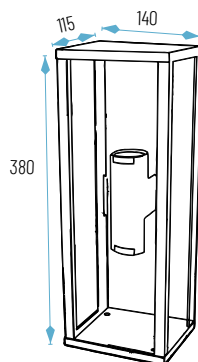
Ref.	Acabado	P.V.
CANDELA 1	Gris antracita	36,98 €



240 x 240 x 115mm

OPCIONES: OPCIÓN **WiFi**™ **REG** **E**

Gris antracita



CANDELA 2

Ref.	Acabado	P.V.
CANDELA 2	Gris antracita	53,40 €

OPCIONES: **OPCIÓN**
WiFi **REG** **E**

240 x 240 x 115mm

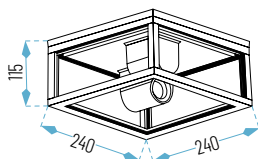


CANDELA 4 APLIQUE/PLAFÓN

■ Gris antracita



Ref.	Acabado	P.V.
CANDELA 4	Gris antracita	73,16 €



BOLARDO



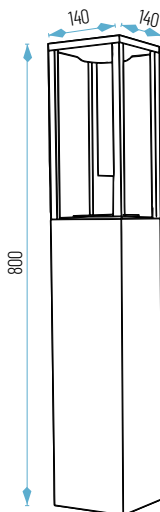
140 x 140 x H800 mm

 OPCIONES: **OPCIÓN**
WiFi **REG** **E**

 Gris antracita
 

CANDELA 3 BOLARDO

Ref.	Acabado	P.V.
CANDELA 3	Gris antracita	82,70 €



OPCIONES: **OPCIÓN**
WiFi **REG** **E**

93 x 63 x 1000 mm

OSRAM



LINE-35W

Lúmenes aplicación: LINE-3K-35W: 5084 lm
Lúmenes aplicación: LINE-4K-35W: 5247 lm

01: Blanco

19: Negro

Cálido

Neutro

Ref.	T.ª Color	Acabado	P.V.
LINE-013K	3000K	Blanco	124,60 €
LINE-014K	4000K	Blanco	124,60 €
LINE-193K	3000K	Negro	124,60 €
LINE-194K	4000K	Negro	124,60 €



BOLARDO DECORATIVO



220 x 90 x H300 mm

OPCIONES: OPCIÓN **WiFi** **REG** **E**

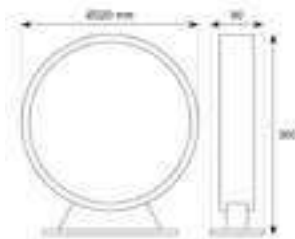
GARDEN-R-5W

Lúmenes aplicación: GARDEN-R 5W: 323 lm

Ref.	T. ^a Color	Acabado	P.V.
GARDEN-R	3000K	Antracita	87,40 €

■ Gris antracita

● Cálido



OPCIONES: **OPCIÓN**
WiFi **REG** **E**

GARDEN-300-7W : 163 x 57 x H300 mm
GARDEN-600-7W : 163 x 57 x H600 mm



GARDEN-300-7W

Lúmenes aplicación: GARDEN-300: 370 lm

Ref.	P.V.
GARDEN-300-7W	63,90 €

GARDEN-600-7W

Lúmenes aplicación: GARDEN-600: 370 lm

Ref.	P.V.
GARDEN-600-7W	79,90 €



BOLARDO DECORATIVO



ANGU-600-6W : 150 x 95 x H600 mm
 ANGU-800-6W : 163 x 57 x H800 mm

OPCIONES: **WiFi**™ **REG** **E**

■ Gris antracita

● Cálido



ANGU-600-6W

Lúmenes aplicación: ANGU-600: 707 lm

Ref. _____ P.V. _____

ANGU-600-6W **63,90 €**

ANGU-800-6W

Lúmenes aplicación: ANGU-800: 703 lm

Ref. _____ P.V. _____

ANGU-800-6W **71,90 €**



OPCIONES: **OPCIÓN**
WiFi **REG** **E**

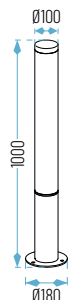
100 x 180 x H1000 mm

OSRAM **CE** **RoHS** **IK 07** **IP 54** **FP >0.9** **CRI >80**

ÁRTICA-100

Lúmenes aplicación: ÁRTICA-100 30W: 2441 lm

Ref. ÁRTICA-100-30W P.V. 120,00 €



360°

■ 19: Negro

● Cálido



OPCIONES: **OPCIÓN**
WiFi **REG** **E**

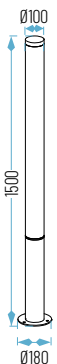
100 x 180 x H1500 mm

OSRAM **CE** **RoHS** **IK 07** **IP 54** **FP >0.9** **CRI >80**

ÁRTICA-150

Lúmenes aplicación: ÁRTICA-150 50W: 3876 lm

Ref. ÁRTICA-150-50W P.V. 169,00 €



360°

■ 19: Negro

● Cálido



OPCIONES: **OPCIÓN**
WiFi **REG** **E**

100 x 180 x H2000 mm

OSRAM **CE** **RoHS** **IK 07** **IP 54** **FP >0.9** **CRI >80**

ÁRTICA-200

Lúmenes aplicación: ÁRTICA-200 100W: 6932 lm

Ref. ÁRTICA-200-100W P.V. 218,70 €



360°

■ 19: Negro

● Cálido



LÁMPARA LED PORTÁTIL



143 x 143 x 325 mm

■ 19: Negro

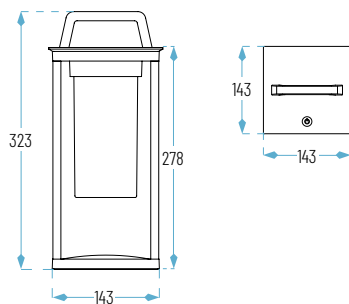
● Neutro

**MOLLY-3W**

- Cable USB y adaptador no incluidos

Lúmenes chip: MOLLY-3W: 350 lm
Lúmenes aplicación: MOLLY-3W: 150 lm

Ref.	P.V.
MOLLY-19-3W-4K	64,84 €



160 x 160 x 304 mm



SULLY-1W

• Cable USB y adaptador no incluidos

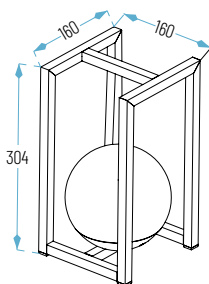
Lúmenes chip: SULLY-1W: 110 lm
Lúmenes aplicación: SULLY-1W: 70 lm

Ref.	P.V.
SULLY-19-1W-4K	55,78 €



■ 19: Negro

● Neutro



APLIQUE Y BOLARDO LED



90 x 202 x 153 mm

01: Blanco

19: Negro

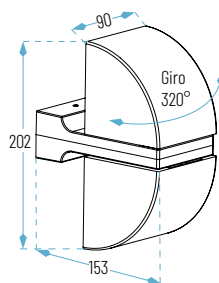
Neutro



ZENIT-APLIQUE-8W

Lúmenes chip: ZENIT-8W: 860 lm
Lúmenes aplicación: ZENIT-8W: 650 lm

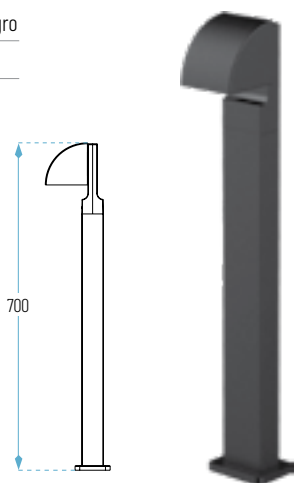
Ref.	Acabado	P.V.
ZENIT-01-8W-4K	Blanco	63,60 €
ZENIT-19-8W-4K	Negro	63,60 €



140 x 139 x 700 mm

19: Negro

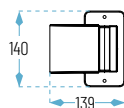
Neutro



ZENIT-BOLARDO-5W

Lúmenes chip: ZENIT-BOLARDO-5W: 550 lm
Lúmenes aplicación: ZENIT-BOLARDO-5W: 400 lm

Ref.	Acabado	P.V.
ZENIT-B19-5W-4K	Negro	86,12 €



APLIQUE LED ORIENTABLE

253 x 172 mm



□ 01: Blanco

■ 19: Negro

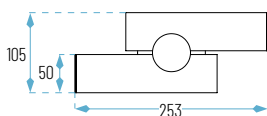
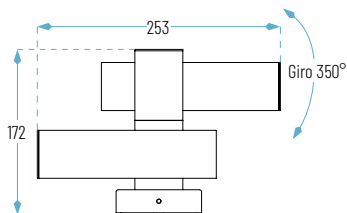
● Neutro



ASIO-7W

Lúmenes chip: ASIO-7W: 750 lm
Lúmenes aplicación: ASIO-7W: 500 lm

Ref.	Acabado	P.V.
ASIO-01-7W-4K	Blanco	62,50 €
ASIO-19-7W-4K	Negro	62,50 €



BOLARDO LED ORIENTABLE Y APLIQUE LED



169 x 140 x H700 mm

■ 19: Negro

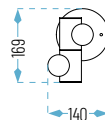
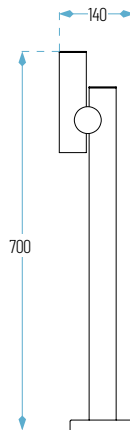
● Neutro



Lúmenes chip: ASIO BOLARDO-5W: 550 lm
Lúmenes aplicación: ASIO BOLARDO-5W: 330 lm

ASIO BOLARDO-5W

Ref.	Acabado	P.V.
ASIOB-19-5W-4K	Negro	74,92 €



100 x 122 x 200 mm

■ Gris Antracita

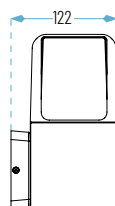
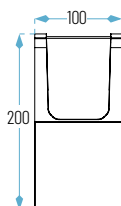
● Neutro



MURANO-A

Lúmenes chip: MURANO-A-G-6W: 650 lm
Lúmenes aplicación: MURANO-A-G-6W: 500 lm

Ref.	Acabado	P.V.
MURANO-A-G-6W-4K	Gris Antracita	56,90 €





APLIQUES PARA E-27



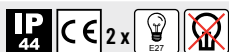
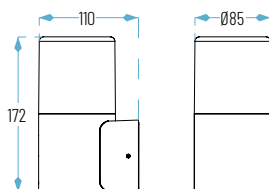
85 x 110 x 172 mm

Gris Antracita



PALMA-A

Ref.	Acabado	P.V.
PALMA-A-G	Gris antracita	20,72 €



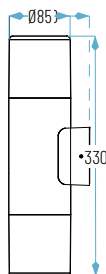
85 x 110 x 330 mm

Gris Antracita



PALMA-2A

Ref.	Acabado	P.V.
PALMA-2A-G	Gris antracita	31,29 €

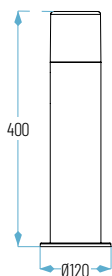


Ø120 x 400 mm



PALMA-B4

Ref.	P.V.
PALMA-B4-G	34,26 €



■ Gris Antracita



Ø120 x 800 mm



PALMA-B8

Ref.	P.V.
PALMA-B8-G	46,60 €



■ Gris Antracita



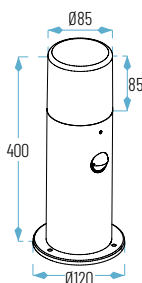
Ø120 x 400 mm

SENSOR PIR



PALMA-PIR

Ref.	P.V.
PALMA-PIR-G	52,08 €



■ Gris Antracita



PIR: Sensor de movimiento de baja frecuencia.

FAROL PORTÁTIL Y APLIQUE CRISTAL



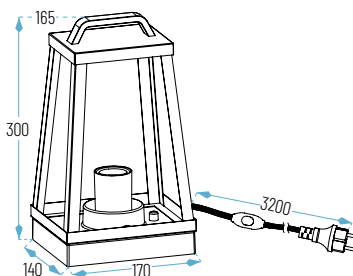
170 x 140 x 300 mm

Gris Antracita



TURÍN

Ref.	Acabado	P.V.
TURÍN-G	Gris antracita	66,98 €



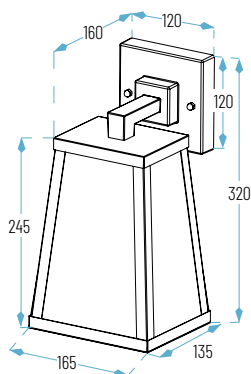
165 x 160 x 320 mm

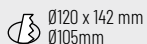
Gris Antracita



TURÍN-A

Ref.	Acabado	P.V.
TURÍN-A-G	Gris antracita	44,34 €



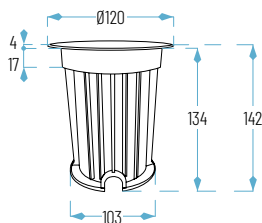
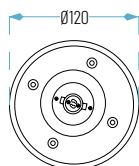


CRACOV-R-GU10

• Acero inoxidable (grado marino) y cristal templado

☐ 23: Aluminio

Ref.	Acabado	P.V.
CRACOV-R-GU10-23	Aluminio	47,88 €



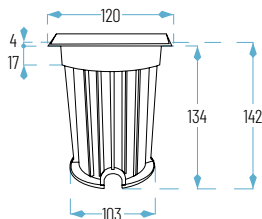
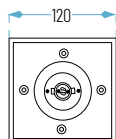
Acero inoxidable
 grado marino

CRACOV-S-GU10

• Acero inoxidable (grado marino) y cristal templado

☐ 23: Aluminio

Ref.	Acabado	P.V.
CRACOV-S-GU10-23	Aluminio	47,88 €



Acero inoxidable
 grado marino



FOCOS EMPOTRABLES SUELO



23: Aluminio



NITRA 150-E27



NITRA 180-E27


NITRA

- Acero inoxidable (grado marino)



NITRA 150-E27

Ø150 x H172 mm
Ø135mm




Ref.	Acabado	P.V.
NITRA 150-E27	Aluminio	69,40 €



NITRA 180-E27

Ø180 x H205 mm
Ø170mm



Ref.	Acabado	P.V.
NITRA 180-E27	Aluminio	79,80 €

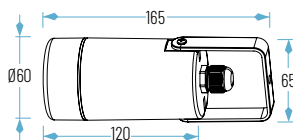


PIKA

- Bombilla GU10 no incluida

Ref.	P.V.
PIKA-19	13,68 €

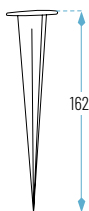
■ 19: Negro



PINCHO PARA PIKA

Ref.	P.V.
PINCHO-PIKA-19	3,48 €

■ 19: Negro



LÁMPARA

IP 67 **24V** **CE** **RoHS** **OSRAM** 36 x 32 x 1000 mm

■ Gris antracita

● Cálido

● Neutro

● RGB

Lúmenes chip: 899-36W: 2800 lm
Lúmenes chip: 899-RGB: 2160 lm



899-36W

Ref.	T. ^a Color	P.V.
899-36W-4K-24V	3K	83,40 €
899-36W-3K-24V	4K	83,40 €
899-36W-RGB/DMX-24V	RGB	141,60 €

* No incluye fuente de alimentación

Accesorios



Ref.	Acabado	P.V.
899-CE-2PIN	Negro	6,15 €
899-CE-RGB	Negro	8,25 €
JC-2P-IP66	Negro	5,60 €
JC-5P-IP66	Negro	6,50 €





SOLAR

PROYECTOR SOLAR



36 x 32 x 1000 mm

■ 19: Negro

● Neutro

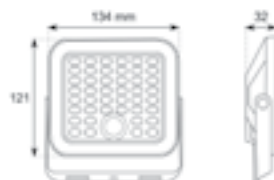
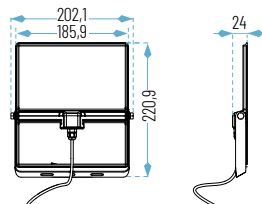


PROYECTOR SOLAR

• Batería 60 horas

Lúmenes chip: P-SOLAR-10W4K: 1500 lm

Ref.	Acabado	P.V.
P-SOLAR-10W4K	Negro	55,00 €



230 x 97 x 43 mm



APLIQUE SOLAR

- Hecho de ABS, PC y metal.
- Sensor

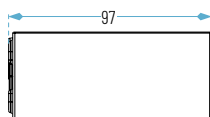
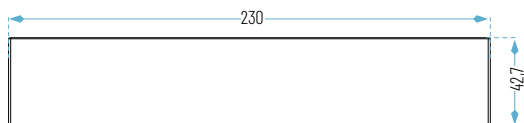
Lúmenes chip: A-SOLAR-6W4K: 800 lm

Ref.	Acabado	P.V.
A-SOLAR-016W4K	Blanco	38,96 €
A-SOLAR-196W4K	Negro	38,96 €

01: Blanco

19: Negro

Neutro



FAROLA SOLAR

IP
65

24V



Ø 400 x 120 mm

■ 19: Negro

● Neutro

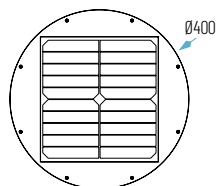
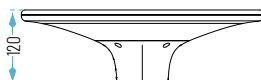


* No incluye columna

FAROLA SOLAR

Lúmenes chip: F-SOLAR-20W4K: 2300 lm

Ref.	Acabado	P.V.
F-SOLAR-20W4K	Negro	143,00 €



413 x 232 x 58 mm



24V IP 65

VIAL SOLAR

Lúmenes chip: V-SOLAR-15W4K: 1600 lm

Ref.	Acabado	P.V.
V-SOLAR-15W-4K	Negro	96,90 €

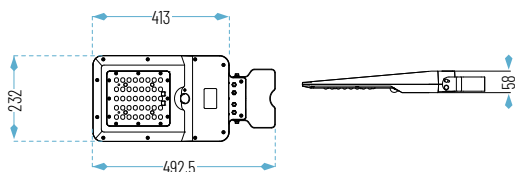


SENSOR



■ 19: Negro

● Neutro



VIAL SOLAR

Lúmenes chip: V-SOLAR-40W4K: 4800 lm

Ref.	Acabado	P.V.
V-SOLAR-40W-4K	Negro	273,40 €

706 x 289 x H73 mm

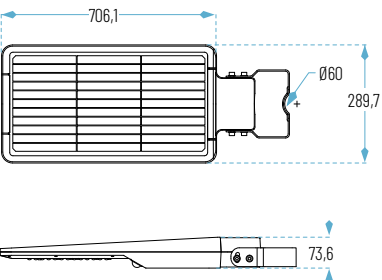


24V IP 65



■ 19: Negro

● Neutro



SENSOR



PLAFONES ESTANCOS IP65 LED



Ø140 x 60 mm

OPCIÓN **WiFi** **E** 01: Blanco Neutro

IP65

PLS5303-9W-4K









































Lúmenes aplicación: PLS5303-9W: 810 lm

Ref.	P.V.
PLS5303-9W-4K	17,01 €



06. INDUSTRIAL

ÍNDICE VISUAL

  <p>TUBULAR 120 / 150   Página: 338</p>	 <p>PANTALLA ESTANCA VACÍA EV118 Página: 339</p>	 <p>PANTALLA ESTANCA VACÍA EV136 Página: 339</p>	 <p>PANTALLA ESTANCA VACÍA EV158 Página: 339</p>	 <p>PANTALLA ESTANCA VACÍA EV218 Página: 339</p>
 <p>PANTALLA ESTANCA VACÍA EV236 Página: 339</p>	 <p>PANTALLA ESTANCA VACÍA EV258 Página: 339</p>	 <p>T8 LED SMD 9W, 18W, 22W Página: 339</p>	 <p>T8 LED SMD-RADAR ON-OFF 10W, 18W, 22W Página: 340</p>	 <p>T8 LED SMD RADAR 10W, 18W, 22W Página: 340</p>
  <p>PANTALLA ESTANCA ESMD 20W Página: 341</p>	  <p>PANTALLA ESTANCA ESMD 60W Página: 341</p>	  <p>PANTALLA ESTANCA ESMD 118-12W Página: 341</p>	  <p>PANTALLA ESTANCA ESMD 158-25W Página: 341</p>	  <p>CROATIA 6009 18W Página: 342</p>
  <p>CROATIA 6009 36W Página: 342</p>	  <p>CROATIA 6009 48W Página: 342</p>	  <p>P-ATEXG100W5K Páginas: 343</p>	  <p>Serie P233N 10W/20W Páginas: 344</p>	  <p>Serie P233N 30W/50W Páginas: 345</p>
  <p>Serie P6000 10W Páginas: 346</p>	  <p>Serie P6000 20W Páginas: 346</p>	  <p>Serie P6000 30W Páginas: 347</p>	  <p>Serie P6000 50W Páginas: 347</p>	  <p>Serie P6000N 100W Páginas: 348</p>
  <p>Serie P6000N 150W Páginas: 348</p>	  <p>Serie P6000N 200W Páginas: 348</p>	  <p>P234SN Página: 349</p>	  <p>Serie P6002 10W Páginas: 350</p>	  <p>Serie P6002 30W / 50W Páginas: 350</p>

 <p>  </p> <p>Serie P6002 100W Páginas: 350</p>	 <p>  </p> <p>Serie 6002 100W Páginas: 351</p>	 <p>  </p> <p>Serie P6002 150W Páginas: 351</p>	 <p>  </p> <p>Serie P6002 200W Páginas: 351</p>	 <p>  </p> <p>Serie P6001 30W /50 W Páginas: 352</p>
 <p>  </p> <p>Serie P6001 100W Páginas: 353</p>	 <p>  </p> <p>Serie P6001 150W Páginas: 353</p>	 <p>  </p> <p>Serie P6001 200W Páginas: 353</p>	 <p>  </p> <p>Serie P7015 400W Páginas: 354</p>	 <p>  </p> <p>Serie P7015 600W Páginas: 355</p>
 <p>  </p> <p>P9100 Página: 356</p>	 <p>  </p> <p>P9000 45W Página: 357</p>	 <p>  </p> <p>P9000 70W Página: 357</p>	 <p>  </p> <p>P9001 45W Página: 357</p>	 <p>  </p> <p>UFO 150W-EM Página: 358</p>
 <p>  </p> <p>UFO23 150W /200W Página: 358</p>	 <p>  </p> <p>UFO33 100W / 150W Página: 359</p>	 <p>  </p> <p>UFO43 100W Página: 360</p>	 <p>  </p> <p>UFO43 150W Página: 360</p>	 <p>  </p> <p>UFO43 200W Página: 360</p>
 <p>  </p> <p>UFO 100W Página: 361</p>	 <p>  </p> <p>UFO 200W Página: 361</p>	 <p>ACCESORIOS UFO Página: 362</p>	 <p>  </p> <p>CL5260 Páginas: 363</p>	 <p>  </p> <p>V5700 100-120-150W Página: 366</p>
 <p>  </p> <p>V5700 50-60-70-80W Página: 367</p>	 <p>  </p> <p>F5600 VILLA LED Página: 368</p>	 <p>  </p> <p>F5800 SEMIGLOBO LED Página: 369</p>	 <p>ACCESORIOS FAROLAS Página: 370</p>	 <p>  </p> <p>ACOPLES FAROLAS Página: 371</p>

TUBULAR ESTANCA COLGANTE / SUPERFICIE LED



Tubular 120-4K 85 x 85 x 1200 mm
 Tubular 150-4K 85 x 85 x 1500 mm

OPCIONES: **OPCIÓN**
WiFi **E**

B: Blanco

Neutro



TUBULAR

Estanca colgante / superficie LED enlazable

Ref.	Acabado	W	P.V.
TUBULAR120-4K	Blanco mate	40,8 W	79,92 €
TUBULAR150-4K	Blanco mate	63,9 W	104,78 €

Lúmenes aplicación:
 TUBULAR120-4K: 4000 lm
 TUBULAR150-4K: 5000 lm



OPCIONES: **OPCIÓN**
WiFi 



**PANTALLA ESTANCA VACÍA
PARA TUBOS LED**

Ref.	Descripción	Materiales	P.V.
1 TUBO			
EV118	1x18 660x64x80 mm	ABS +PC	13,30 €
EV136	1x36 1260x64x80 mm	ABS +PC	18,40 €
EV158	1x58 1560x64x80 mm	ABS +PC	24,60 €
2 TUBOS			
EV218	2x18 660x96x80 mm	ABS +PC	15,40 €
EV236	2x36 1260x96x80 mm	ABS +PC	22,70 €
EV258	2x58 1560x96x80 mm	ABS +PC	29,50 €

Clips acero inoxidable	P.V.
CLIPSMETAL	0,52 €

PANTALLAS VACÍAS



TUBO LED T8



OPCIONES: **OPCIÓN**
WiFi 

- 01: Blanco
- Neutro
- Frío (18W)

**TUBOS LED
CRISTAL T8**



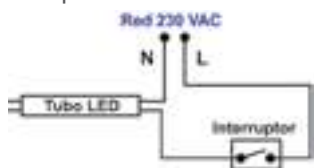
TCX 4150-24W
TCX 6120-18W
TCX 460-9W

T8 LED SMD

Ref.	Tª Color	Potencia	Longitud	P.V.
TCX 460 9W	4000K	9 W	60 cm	7,14 €
TCX 6120 18W	6000 K	18 W	120 cm	13,13 €
TCX 4150 24W	4000K	24 W	150 cm	14,60 €

Lúmenes chip: 9W: 900 lm; 18W: 1800 lm; 24W: 2400 lm
Lúmenes aplicación: 9W: 774 lm; 18W: 1548 lm; 24W: 2064 lm

Esquema Conexión Tubo LED:



TUBOS LED T8 RADAR



OPCIONES:

 01: Blanco Frío

TUBO LED
CON SENSOR
RADAR ON/OFF

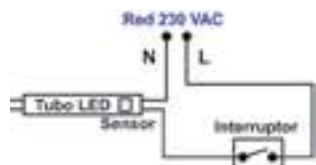


TSONOFF-6150-22W

TSONOFF-6120-18W

TSONOFF-660-10W

Esquema Conexión
Tubo LED ON/OFF:



T8 LED SMD-RADAR ON-OFF

- Con sensor radar de alta frecuencia
- Tiempo de encendido: 30 segundos
- Funcionamiento ON-OFF: el tubo siempre está apagado hasta que detecta movimiento en su zona y pasa a funcionar al 100%, al cabo de 30 segundos sin movimiento detectado volverá a apagarse

Ref.	Tª Color	Potencia	Longitud	P.V.
TSONOFF-660-10W	6000 K	10 W	60 cm	38,85 €
TSONOFF-6120-18W	6000 K	18 W	120 cm	43,05 €
TSONOFF-6150-22W	6000 K	22 W	150 cm	49,35 €



OPCIONES:

 01: Blanco Frío

TUBO LED CON
SENSOR-RADAR
ALTA FRECUENCIA

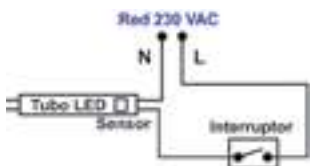
TS86150-22W

TS86120-18W

TS8660-10W



Esquema Conexión Tubo LED
con Sensor-Radar:



T8 LED SMD RADAR


- Con sensor radar de alta frecuencia
- Doble nivel de luminosidad, 3W en reposo y 100% en modo detección

Ref.	Tª Color	Potencia	Longitud	P.V.
TS8660-10W	6000 K	10 W	60 cm	35,70 €
TS86120-18W	6000 K	18 W	120 cm	39,90 €
TS86150-22W	6000 K	22 W	150 cm	46,20 €

OPCIONES: **OPCIÓN WiFi** 

   **IP 65** **FP >0.95** **CRI >80**


PANTALLA ESTANCA CON TECNOLOGÍA SMD INCORPORADA



01: Blanco

Neutro



 Opción detector de presencia por microondas, referencia DEC-08. Ver en apartado 10. Electrónica

PANTALLA ESTANCA LED SMD

Lúmenes
ESMD-20W: 1564 lm
ESMD-60W: 4692 lm

Incluidos



Clips PC

Opcional



Clips Acero


Ref.	Tª Color	Medidas	Materiales	P.V.
ESMD 20W	4000 K	600x90x80 mm	ABS +PC	37,70 €
ESMD 60W	4000 K	1510x90x80 mm	ABS +PC	72,25 €

Clips acero inoxidable	P.V.
CLIPSMETAL	0,52 €

OPCIONES: **OPCIÓN WiFi** **REG** 

   **IP 65** **FP >0.95** **CRI >80**

PANTALLAS ESTANCAS IP65 LED



01: Blanco

Frío



Lúmenes chip:
ESMD 118-12W: 1440 lm
ESMD 158-25W: 3000 lm

Lúmenes aplicación:
ESMD 118-12W: 1163 lm
ESMD 158-25W: 2215 lm

Ref.	Tª Color	Largo	Ancho	Alto	Distancia entre fijaciones	P.V.
ESMD 118-12W	5000 K	580 mm	60 mm	68 mm	290 mm	24,99 €
ESMD 158-25W	5000 K	1480 mm	60 mm	68 mm	1000 mm	41,16 €

PANTALLA ESTANCA


 Gris

 Frío


6009-18W
38 x 600 x H68mm



6009-36W
38 x 1200 x H68mm



6009-48W
38 x 1500 x H68mm



CROATIA 6009

Lúmenes chip:
6009-18W 1800 lm
6009-36W 3600 lm
6009-48W 4800 lm



Ref.	Tª Color	Potencia	P.V.
6009-18W	5000 K	18 W	33,30 €
6009-36W	5000 K	36 W	48,50 €
6009-48W	5000 K	48 W	57,60 €

OPCIONES: **E**

300 x 300 x 175mm



P-ATEXG100W5K

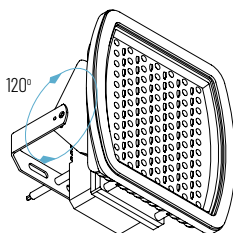
■ Gris

● Frío

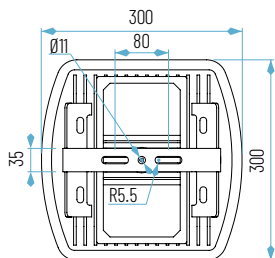
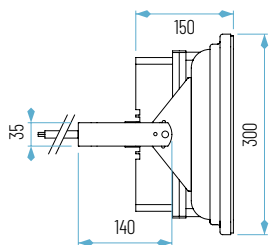
Lúmenes chip: P-ATEXG100W5K: 15000 lm
 Lúmenes aplicación: P-ATEXG100W5K: 11000 lm



Ref.	P.V.
P-ATEXG100W5K	672,00 €



P-ATEXG100W5K
 300 x 300 x 175mm



PROYECTORES LED



OPCIONES: **OPCIÓN WiFi™**

■ N: Negro

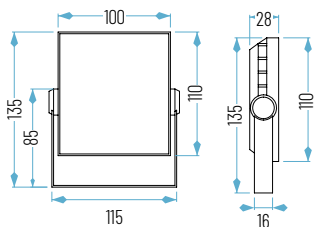
● Cálido

● Frío



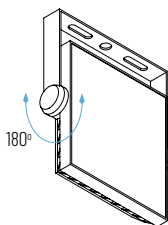
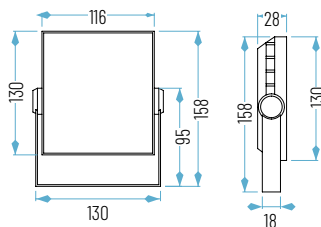
P233N 10W

Lúmenes chip: P233N-10W: 1000 lm
Lúmenes aplicación: P233N-10W: 815 lm



P233N 20W

Lúmenes chip: P233N-20W: 2000 lm
Lúmenes aplicación: P233N-20W: 1630 lm



SERIE P233N 10W Y 20W

P.V. P233N	10 W	20 W
P233N (Negro) 5000K	13,23 €	19,22 €
P233N (Negro) 3000K	-	19,22 €

SOPORTP 700-01

SOPORTP 700-19



SOPORTE P. PROYECTOR 10W-100W

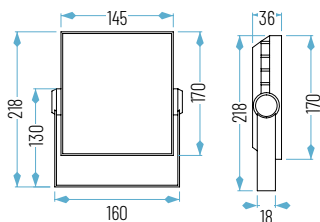
Ref.	Color	Medidas	P.V.
SOPORTP 700-01 (Blanco)-19 (Negro)		700 mm	38,64 €
SOPORTP 1000-01 (Blanco)-19 (Negro)		1000 mm	41,58 €

OPCIONES: **OPCIÓN**
WiFi



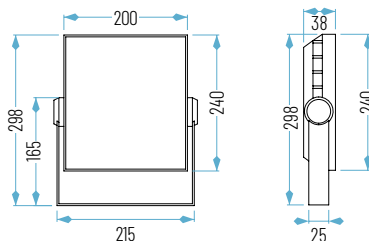
P233N 30W

Lúmenes chip:
P233N-30W: 3000 lm
Lúmenes aplicación:
P233N-30W: 2400 lm



P233N 50W

Lúmenes chip: P233N-50W: 5000 lm
Lúmenes aplicación: P233N-50W: 4015 lm



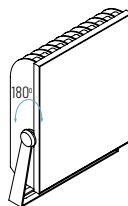
■ N: Negro

○ Frío



SERIE P233N 30W Y 50W

P.V. P233N	30 W	50 W
P233N (Negro) 3000K	27,93 €	43,37 €



SOPORTP 700-01

SOPORTP 700-19

SOPORTE P. PROYECTOR 10W-100W

Ref.	Color	Medidas	P.V.
SOPORTP 700-01 (Blanco) -19 (Negro)		700 mm	38,64 €
SOPORTP 1000-01 (Blanco) -19 (Negro)		1000 mm	41,58 €

PROYECTORES LED



□ B: Blanco

■ N: Negro

■ G: Gris

● Cálido

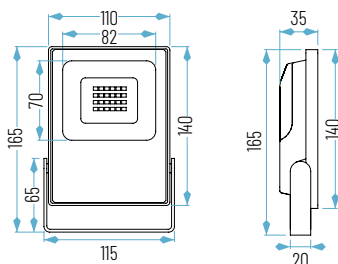
● Neutro

● Frío



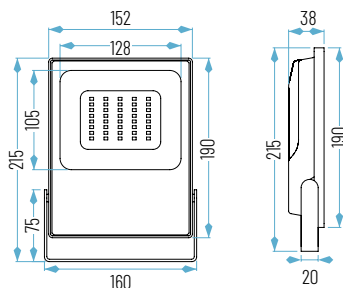
P6000G 10W

Lúmenes chip: P6000-10W: 1140 lm
Lúmenes aplicación: P6000-10W: 927 lm



P6000N 20W

Lúmenes chip: P6000-20W: 2060lm
Lúmenes aplicación: P6000-20W: 1855 lm



SERIE P6000 10W Y 20W

P.V. P6000	Tª Color	Acabado	10 W	20 W
P6000B	3K, 4K o 5K	Blanco	23,00 €	36,54 €
P6000N	3K, 4K o 5K	Negro	23,00 €	36,54 €
P6000G	3K, 4K o 5K	Gris	23,00 €	36,54 €

SOPORTP 700-01

SOPORTP 700-19



SOPORTE P. PROYECTOR 10W-100W

Ref.	Color	Medidas	P.V.
SOPORTP 700-01 (Blanco) -19 (Negro)		700 mm	38,64 €
SOPORTP 1000-01 (Blanco) -19 (Negro)		1000 mm	41,58 €

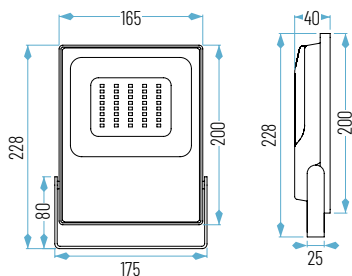
OPCIONES: **12V/24V** **OPCIÓN WiFi** **REG** **E**

>100 lm/W **IP 65** **FP >0.9** **CRI >80**



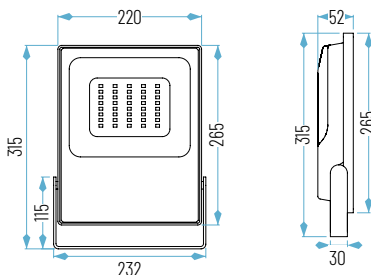
P6000B 30W

Lúmenes chip: P6000-30W: 3280 lm
Lúmenes aplicación: P6000-30W: 2782 lm



P6000N 50W

Lúmenes chip: P6000-50W: 5700 lm
Lúmenes aplicación: P6000-50W: 4638 lm



- B: Blanco
- N: Negro
- G: Gris
- Cálido
- Neutro
- Frio



SERIE P6000 30W Y 50W

P.V. P6000	Tª Color	Acabado	30 W	50 W
P6000B	3K, 4K o 5K	Blanco	55,02 €	75,50 €
P6000N	3K, 4K o 5K	Negro	55,02 €	75,50 €
P6000G	3K, 4K o 5K	Gris	55,02 €	75,50 €

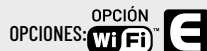
SOPORTP 700-01

SOPORTP 700-19

SOPORTE P. PROYECTOR 10W-100W

Ref.	Color	Medidas	P.V.
SOPORTP 700-01 (Blanco) -19 (Negro)		700 mm	38,64 €
SOPORTP 1000-01 (Blanco) -19 (Negro)		1000 mm	41,58 €

PROYECTORES LED



■ N: Negro

● Neutro

● Frío

Principal



Opción

100-150-200W



150-200W



P6000N 100W

Lúmenes chip:
P6000-100W: 12000 lm
Lúmenes aplicación:
P6000-100W: 10750 lm



P6000N 150W

Lúmenes chip:
P6000-150W: 20529 lm
Lúmenes aplicación:
P6000-150W: 17108 lm




P6000N 200W

Lúmenes chip:
P6000-200W: 28750 lm
Lúmenes aplicación:
P6000-200W: 23543 lm

SERIE P6000 100W, 150W Y 200W

Ref.	W	Tª Color	Acabado	P.V.
P6000N	100 W	4000 K o 6000 K	Negro	187,53 €
P6000N	150 W	4000 K o 6000 K	Negro	258,30 €
P6000N	200 W	4000 K o 6000 K	Negro	292,95 €

SERIE P6000 100W, 150W Y 200W CON LENTE



P6000N 100W

P6000N 150W

P6000N 200W



SOPORTP 700-01

SOPORTP 700-19

SOPORTE P. PROYECTOR 10W-100W

Ref.	Color	Medidas	P.V.
SOPORTP 700- 01 (Blanco)-19 (Negro)		700 mm	38,64 €
SOPORTP 1000-01 (Blanco)-19 (Negro)		1000 mm	41,58 €

SOPORTE PROYECTOR 150W-200W

Ref.	Color	Medidas	P.V.
SOPORT 700	Negro	700 mm	57,65 €
SOPORT 1000	Negro	1000 mm	60,69 €



OPCIONES: OPCIÓN **WiFi**



P234SN 50W

■ N: Negro

● Frío

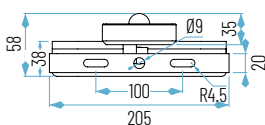
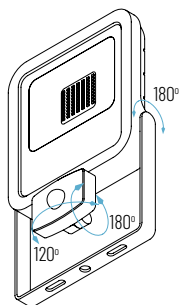
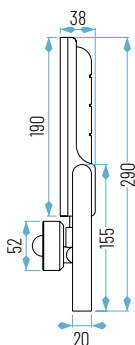
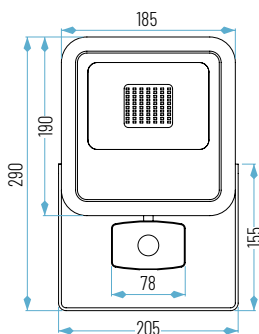


Ref.	P.V.
P234SN-50W 5000K	55,55 €



P234SN 50W

Lúmenes chip:
P234SN 50W: 4750 lm
Lúmenes aplicación:
P234SN 50W: 4000 lm



SOPORTP 700-01

SOPORTP 700-19

SOPORTE P. PROYECTOR 10W-100W

Ref.	Color	Medidas	P.V.
SOPORTP 700-01 (Blanco) -19 (Negro)		700 mm	38,64 €
SOPORTP 1000-01 (Blanco) -19 (Negro)		1000 mm	41,58 €

PROYECTORES



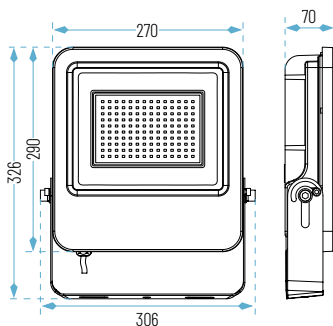
■ 19: Negro

● Cálido

● Frío



P6002-100W



P6002 10W, 30W, 50W Y 100W
NO DIMABLE

Ref.	Tª Color	lm	P.V.
P6002-10W-3K	3000 K	990 lm	13,55 €
P6002-10W-5K	5000 K	1100 lm	13,55 €
P6002-30W-3K	3000 K	2700 lm	26,75 €
P6002-30W-5K	5000 K	3300 lm	26,75 €
P6002-50W-3K	3000 K	4750 lm	39,25 €
P6002-50W-5K	5000 K	5500 lm	39,25 €
P6002-100W-5K	5000 K	13000 lm	85,89 €
Pincho 6002 metálico			3,30 €



Pincho
6002



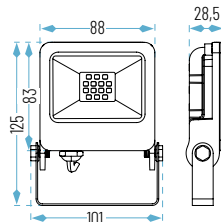
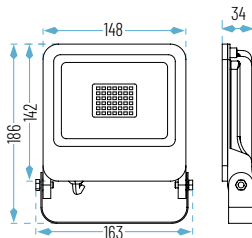
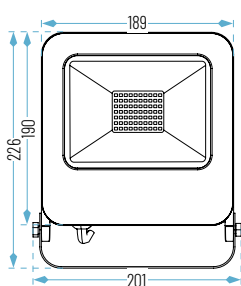
P6002-50W



P6002-30W



P6002-10W



OPCIONES: **WiFi** **E**



SERIE P6002N, 100 W 150W Y 200W

P.V.	100 W	150 W	200 W
P6002N (Negro) 4000K o 5000K	85,89 €	95,00 €	120,00 €

■ N: Negro

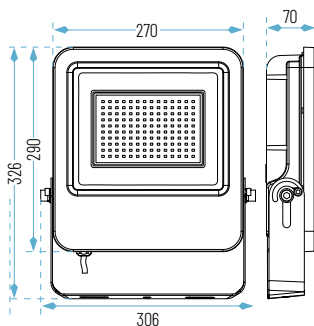
● Neutro

● Frío



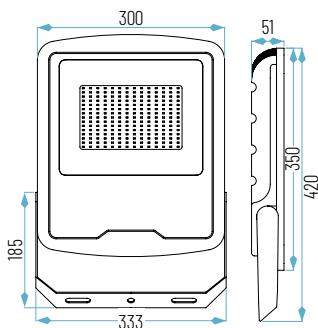
P6002N-100W

Lúmenes chip:
P6002N-100W: 14480 lm
Lúmenes aplicación:
P6002N-100W: 13000 lm



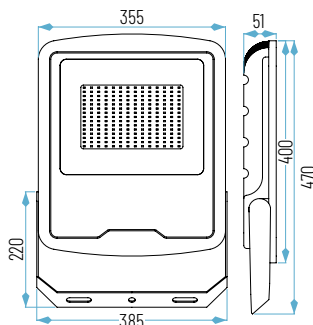
P6002N-150W

Lúmenes chip:
P6002N-150W: 21730 lm
Lúmenes aplicación:
P6002N-150W: 20257 lm



P6002N-200W

Lúmenes chip:
P6002N-200W: 28750 lm
Lúmenes aplicación:
P6002N-200W: 27010 lm



SOPORTE PROYECTOR 150W-200W

Ref.	Color	Medidas	P.V.
SOPORT 700	Negro	700 mm	57,65 €
SOPORT 1000	Negro	1000 mm	60,69 €

PROYECTORES LED


 OPCIONES: OPCIÓN **WiFi** **REG** **E**

■ N: Negro

● Cálido

● Neutro

Principal

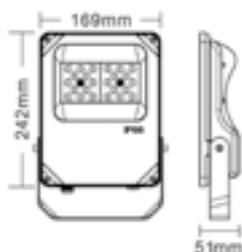


Opciones



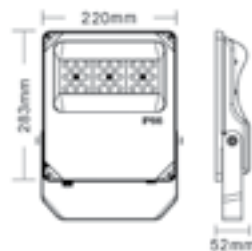
P6001 30W

REGULABLE 1-10V

 Lúmenes chip: P6001-30W: 4050 lm
 Lúmenes aplicación: P6001-30W: 3600 lm


P6001 50W

REGULABLE 1-10V

 Lúmenes chip: P6001-50W: 6750 lm
 Lúmenes aplicación: P6001-50W: 6000 lm


SERIE P6001 30W Y 50W

Ref.	Tª Color	P.V.
P6001-30W	3000 K y 4000 K	84,20 €
P6001-50W	3000 K y 4000 K	91,00 €

OPCIONES: **OPCIÓN Wi-Fi** **REG** **E**

REG. 1-10 V **IK 08** **IP 66** **FP >0.9** **CRI >80**

P6001 100W, 150W Y 200W

Ref.	Tª Color	P.V.
P6001-100W	3000 K y 4700 K	209,50 €
P6001-150W	3000 K y 4700 K	224,50 €
P6001-200W	3000 K y 4700 K	249,50 €

Lúmenes chip:
 P6001-100W: 17000 lm
 P6001-150W: 25000 lm
 P6001-200W: 35000 lm

Lúmenes aplicación:
 P6001-100W: 14000 lm
 P6001-150W: 21000 lm
 P6001-200W: 28000 lm



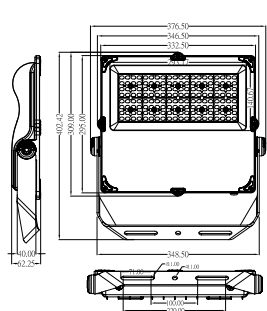
P6001-150W
 REGULABLE 1-10V

- N: Negro
- Cálido
- Neutro

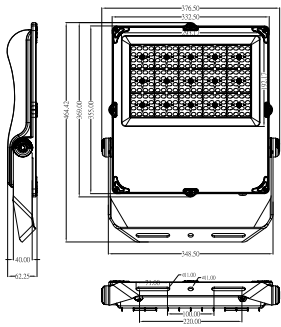
Principal

Opciones

- 15°
- 30°
- 45°
- 60°
- 120°
- ASI 3



100W-150W

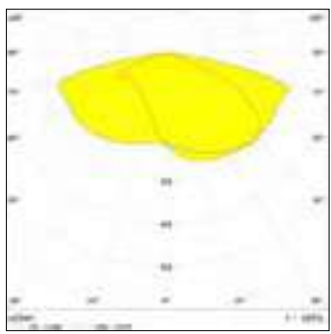



200W

RESULTADOS FOTOMÉTRICOS para la referencia P6001

ASI 2

ASI 3



P6001-150W



P6001-200W

* I.V.A. no incluido en el precio

PROYECTORES LED




G: Gris

Frió

Principal



Opciones



P7015 400W

Lúmenes chip: P7015 400W: 54000 lm
Lúmenes aplicación: P7015 400W: 46800 lm

Ref.

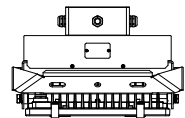
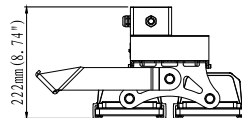
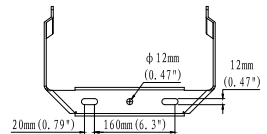
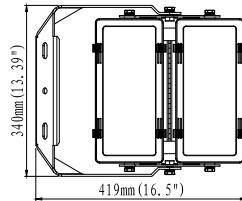
P.V.

P7015 400W 5000K

743,00 €

P7015-400W

REGULABLE 1-10V






RESULTADOS FOTOMÉTRICOS

para la referencia P7015-400 30°

para la referencia P7015-400 45°

para la referencia P7015-400 60°




OPCIONES: OPCIÓN **WiFi** **REG** **E**

REG. 1-10 V **FF** **>135 lm/W** **IK 08** **IP 65** **FP >0.9** **CRI >80**

P7015 600W

Lúmenes chip: P7015 600W: 81000 lm
Lúmenes aplicación: P7015 600W: 72000 lm

Ref. P7015 600W 5000K P.V. 1028,00 €



Gris

Frio

Principal

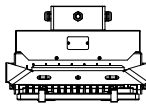
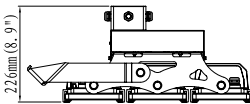
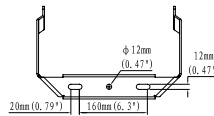
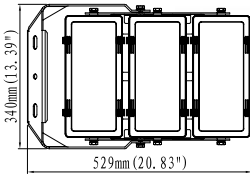


Opciones



P7015-600W

REGULABLE 1-10V






RESULTADOS FOTOMÉTRICOS

para la referencia P7015-600 30°

para la referencia P7015-600 45°

para la referencia P7015-600 60°



* I.V.A. no incluido en el precio



- B: Blanco
- N: Negro
- Cálido
- Neutro



P9100 Blanco

P9100 40W

• Distribución de luz precisa: luz asimétrica 60°x150°

Lúmenes chip: P9100-40W: 4800 lm
 Lúmenes aplicación: P9100-40W: 3200 lm

P.V. P9100	Blanco	Negro
P9100-40W 3000K o 4000K	135,03 €	135,03 €


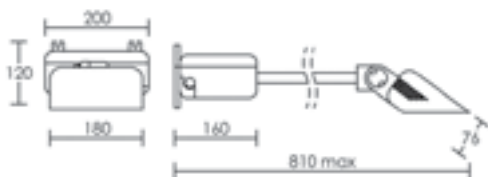
Soporte incluido en el precio



P9100 Negro

RESULTADOS FOTOMÉTRICOS

para la referencia P9100 40W



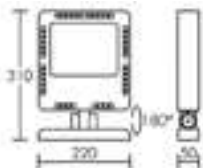
OPCIONES: **OPCIÓN WiFi** **E**

CREE LED **>100 lm/W** **IK 08** **IP 65** **FP >0.9** **CRI >80**

P9000-45W

Lúmenes chip: P9000-45W: 6300lm
Lúmenes aplicación: P9000-45W: 4620 lm

Ref.	Tª Color	P.V.
P9000-45W4K	4000 K	168,00 €
P9000-45W5K	5000 K	168,00 €



P9000-45W

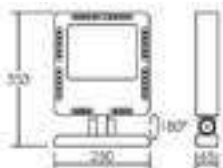
- N: Negro
- Neutro
- Frío



P9000-70W

Lúmenes chip: P9000-70W: 10150 lm
Lúmenes aplicación: P9000-70W: 7200 lm

Ref.	Tª Color	P.V.
P9000-70W4K	4000 K	304,50 €
P9000-70W5K	5000 K	304,50 €



P9000-70W



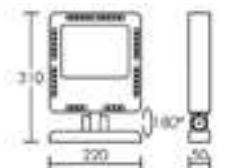
OPCIONES: **OPCIÓN WiFi** **E**

CREE LED **>100 lm/W** **IK 08** **IP 65** **FP >0.9** **CRI >80**

P9001-45W

Lúmenes chip: P9001-45W: 5850lm
Lúmenes aplicación: P9001-45W: 4620 lm

Ref.	Tª Color	P.V.
P9001-45W	5000 K	168,00 €



(mm)



P9001-45W

- 01: Blanco
- Frío



CAMPANAS LED CON ALUMBRADO DE CONTINUIDAD



OPCIONES: **REG**

■ N: Negro

● Frío



UFO-150W-EM

UFO 150W-EM

- Con alumbrado de continuidad 90 minutos a 20W

UFO 150W CON ALUMBRADO DE CONTINUIDAD

UFO 150W-EM 5000K

P.V.

514,50 €

REGULABLE 1-10V

CON ALUMBRADO DE CONTINUIDAD



OPCIONES: **OPCIÓN Wi-Fi™**

■ 19: Negro

● Neutro

● Frío



UFO23 150W Y 200W

Ref.	Tª Color	Acabado	P.V.
UF023-150W	4000K o 5000 K	Negro	129,15 €
UF023-200W	4000K o 5000 K	Negro	156,45 €



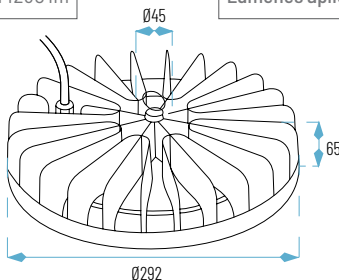
UFO23-150W



UFO23-200W

Lúmenes chip: UF023-150W: 16500 lm
Lúmenes aplicación: UF023-150W: 14250 lm

Lúmenes chip: UF023-200W: 19800 lm
Lúmenes aplicación: UF023-200W: 19000 lm



OPCIONES: OPCIÓN **WiFi** **E**

REG. 1-10 V

PHILIPS LUMILEDS

FF

CB

CE

RoHS

>135 lm/W

IP 65

FP >0.95

CRI >80

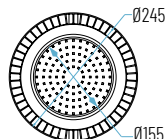
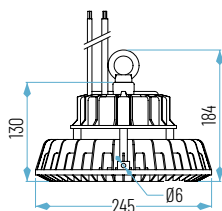
REGULABLE 1-10V

- 19: Negro
- Cálido
- Neutro
- Frío



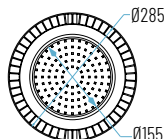
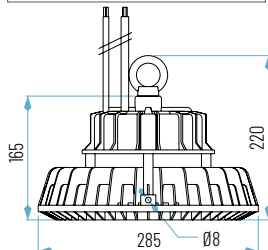
UF033-100W

Lúmenes chip: 12000 lm
Lúmenes aplicación: 10909 lm



UF033-150W

Lúmenes chip: 18000 lm
Lúmenes aplicación: 16211 lm



UF033 100W Y 150W

P.V. UF033	100 W	150 W
UF033 3000K, 4000K y 5000K	145,00 €	182,90 €

DIFUSOR UF033	P.V.
DIFUSORUF033	23,10 €
LIRAU033-100W	24,00 €
LIRAU033-150W	24,00 €

Opción conector para dimmado, ver en apartado 10. Electrónica

Sin reflector



Con reflector



Lentes PMMA



ACCESORIOS



DIFUSOR UF033



LIRA UFO 33

CAMPANAS LED

CRI >80
FP >0,95
IP 65
IK 08
>135 lm/W
RoHS
CE
CB
FF
PHILIPS LUMILEDS
REG. 1-10 V
OPCIONES: OPCIÓN **WiFi** **REG**

■ 19: Negro

● Neutro

● Frío

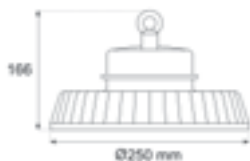
REGULABLE 1-10V

5 AÑOS DE GARANTÍA



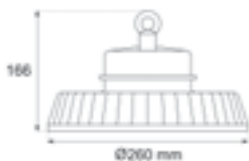
UF043-100W

Lúmenes chip: 14450 lm
Lúmenes aplicación: 13558 lm



UF043-150W

Lúmenes chip: 21700 lm
Lúmenes aplicación: 20098 lm



UF43-200W

Lúmenes chip: 29000 lm
Lúmenes aplicación: 27332 lm



UF043 100W, 150W Y 200W

P.V. UF043	100 W	150 W	200 W
UF043	145,00 €	182,90 €	194,50 €
DIFUSORUF043 60°- 90°	23,10 €	23,10 €	23,10 €
LIRAUF043	24,00 €	24,00 €	24,00 €

Opción conector para dimmado, ver en apartado 10. Electrónica

Sin difusor



Con difusor



ACCESORIOS

DIFUSOR UF043

LIRA UF043

OPC.: **OPCIÓN Wi-Fi** **REG** **E** **REG. 1-10 V** **NICHIA** **MW** **FF** **CB** **CE** **RoHS** **>100 lm/W** **IP 65** **FP >0.95** **CRI >80**

REGULABLE 1-10V

5 AÑOS DE GARANTÍA

■ N: Negro

● Cálido

● Neutro

● Frío

Sin reflector

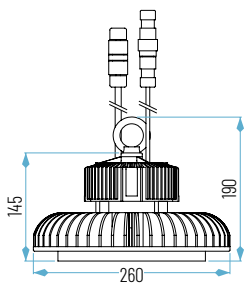


Con reflector



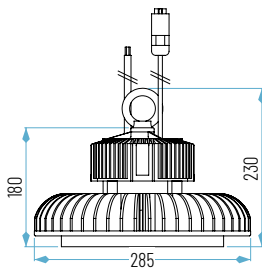
UFO-100W

Lúmenes chip: 15000 lm
Lúmenes aplicación: 12616 lm



UFO-200W

Lúmenes chip: 30000 lm
Lúmenes aplicación: 25178 lm



UFO 100W Y 200W

• LEDS NICHIA 757G, EFICIENCIA APLICACIÓN >124 lm/W

P.V. UFO	100 W	200 W
UFO 3000K, 4000K o 5000K	224,00 €	279,90

Opción conector para dimmado,
ver en apartado 10. Electrónica

ACCESORIOS UFO

**UFO con Reflector de Aluminio**

Para UFO 100W, 200W y 150W-EM

DIFUSOR DE ALUMINIO

Ref.	P.V.
DIFUSORUF090°	23,10 €

**UFO con Reflector de Policarbonato**

Para UFO 100W, 200W y 150W-EM

DIFUSOR DE POLICARBONATO

Ref.	P.V.
DIFUSORUFO-PC	33,60 €

**LIRA UFO**

Ref.	P.V.
LIRAUFO	25,20 €

Lira UFO

Para UFO 100W, 200W y 150W-EM

OPCIONES: **OPCIÓN WiFi** **REG**

REG. 1-10 V **PHILIPS LUMILEDS**

MW

FF

CE

RoHS

>100 lm/W

IP 65

FP >0.9

CRI >80

CL5260

• Lente PC



N: Negro

Ó Cálido

Neutro

Frío



REGULABLE 1-10V

Lúmenes chip: CL5260-80W: 11200 lm
Lúmenes aplicación: CL5260-80W: 10388 lm

CL5260 80W P.V.
CL5260-80W 3000K, 4000K o 5000K **220,35 €**



CL5260-80W
490 x 138 x 116mm

REGULABLE 1-10V

Lúmenes chip: CL5260-120W: 16800 lm
Lúmenes aplicación: CL5260-120W: 15250 lm

Ref. CL5260 120W P.V.
CL5260-120W 3000K, 4000K o 5000K **280,15 €**



CL5260-120W
722 x 138 x 116mm

REGULABLE 1-10V

Lúmenes chip: CL5260-160W: 22400 lm
Lúmenes aplicación: CL5260-160W: 20340 lm

CL5260 160W P.V.
CL5260-160W 3000K, 4000K o 5000K **344,53 €**



CL5260-160W
954 x 138 x 116mm

CAMPANAS LED LINEALES

CRI >80 **FP >0.9** **IP 65** **>100 lm/W** **RoHS** **CE** **FF** **MW** **PHILIPS LUMILEDS** **REG. 1-10 V** **OPCIÓN Wi-Fi** **REG** **E**

- N: Negro
 - Cálido
 - Neutro
 - Frío
- 💧



CL5260
• Lente PC

Lúmenes chip: CL5260-200W: 28000 lm
Lúmenes aplicación: CL5260-200W: 25763 lm

CL5260 200W	P.V.
CL5260-200W 3000K, 4000K o 5000K	351,90 €

REGULABLE 1-10V



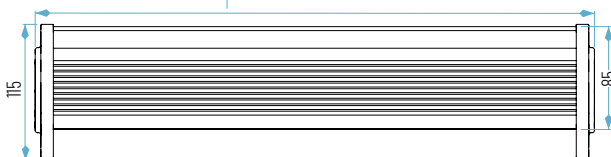
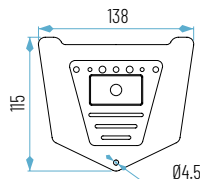
CL5260-200W
1186x 138 x 116mm

ACCESORIO






Escuadra ESC-CL5260
Escuadras de fijación no incluidas

- 80W: 495mm
- 20W: 730mm
- 160W: 955mm
- 200W: 1190mm



RESULTADOS FOTOMÉTRICOS

para la referencia CL5260 30°x70° para la referencia CL5260 60°x90° para la referencia CL5260 120°





VIAL LED



- 04: Gris
- Cálido
- Neutro
- Frío



Cabeza:
Ancho x Largo x Alto
320 x 331 x 94mm



REGULABLE 1-10V

RAL 9007

| Ø 65mm |

V5700

Lúmenes chip:	
V5700-100W:	16500 lm
V5700-120W:	19200 lm
V5700-150W:	24000 lm
Lúmenes aplicación:	
V5700-100W:	14627,45 lm
V5700-120W:	15638,26 lm
V5700-150W:	20519,97 lm

Ref.	P.V.
V5700-100W 3000K, 4000K y 5000K	273,00 €
V5700-120W 3000K, 4000K y 5000K	294,00 €
V5700-150W 3000K, 4000K y 5000K	313,95 €

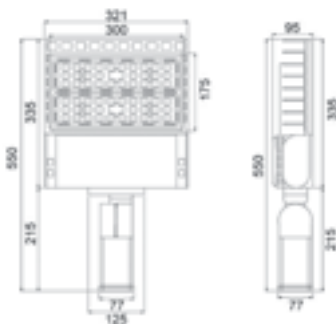

Ref. FOTOCÉLULA	P.V.
FTV5700	102,90 €



Fotocélula sensible a la luz

RESULTADOS FOTOMÉTRICOS

para la referencia V5700





SERIE V5700

Lúmenes chip:
 V5700-50W: 6750 lm
 V5700-60W: 8100 lm
 V5700-70W: 9450 lm
 V5700-80W: 10800 lm

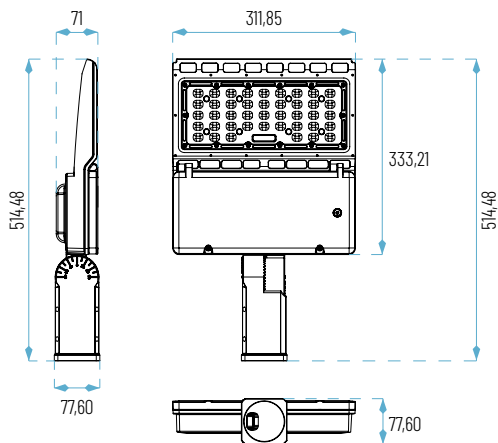
Ref.	Tª Color	P.V.
V5700-50W	4000K y 5000K	249,90 €
V5700-60W	4000K y 5000K	252,00 €
V5700-70W	4000K y 5000K	260,40 €
V5700-80W	4000K y 5000K	260,40 €

REGULABLE 1-10V



RAL 9007

- 04: Gris
- Neutro
- Frio



FAROLAS ALUMBRADO PÚBLICO LED

CRI >80 **FP** >0.9 **IP** 65 **RoHS** **CE** **FF** **MW** **OSRAM** 400 x 810 x Ø76mm

OPCIONES: **OPCIÓN** **WiFi** **REG**

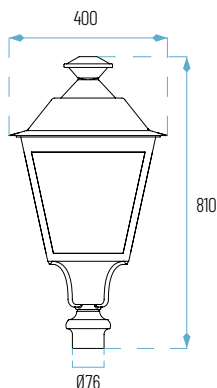
■ N: Negro

● Cálido

● Neutro



F5600-50W
(sin difusor)



F5600 VILLA LED-50W


- Incluye un protector de sobretensiones transitorias
- Opción de sistemas de telegestión
- Consultar opciones de control y dimmado

Lúmenes chip: F5600-50W: 5600 lm
 Lúmenes aplicación: F5600-50W: 4970 lm


Ref.	P.V.
F5600-50W-T-3000K y 4000K	270,00 €
F5600-50W-OP-3000K y 4000K	270,00 €
F5600-50W-Sin difusor	250,00 €

RESULTADOS FOTOMÉTRICOS

para la referencia F5600 OPAL



para la referencia F5600 TRANS



OPCIONES: **OPCIÓN**
WiFi **REG**

OSRAM **MW** **FF**  **CE**  **IP 65** **FP >0.9** **CRI >80**

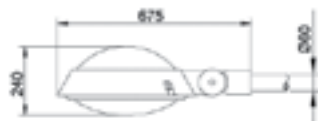


F5800-40W

- N: Negro
 - Cálido
 - Neutro
 - Frío
- 

F5800 SEMIGLOBO LED-40W/60W/80W

- Difusor de policarbonato transparente
- Fuente con alto PFC y opciones de dimmado y control (MW HLG)
- Incluye un protector de sobretensiones transitorias



Lúmenes chip:

F5800-40W: 4300 lm

F5800-60W: 6400 lm

F5800-80W: 8600 lm

Lúmenes aplicación:

F5800-40W: 3495 lm


F5800-60W: 5239 lm

F5800-80W: 7434 lm

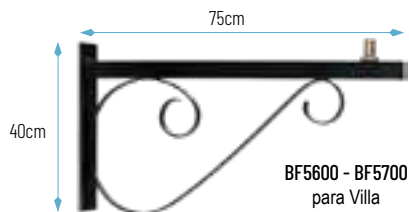
F5800-40W, 60W y 80W	P.V.
F5800-40W 3000K, 4000K y 5000K	325,00 €
F5800-60W 3000K, 4000K y 5000K	350,00 €
F5800-80W 3000K, 4000K y 5000K	380,00 €

RESULTADOS FOTOMÉTRICOS

para la referencia F5800



ACCESORIOS PARA FAROLAS ALUMBRADO PÚBLICO LED

**BF5600, BF5700**

para referencias F5600 y F5700

P.V.

BF5600-BF5700

71,40 €**BF5800**

para referencia F5800

P.V.

BF5800

55,20 €

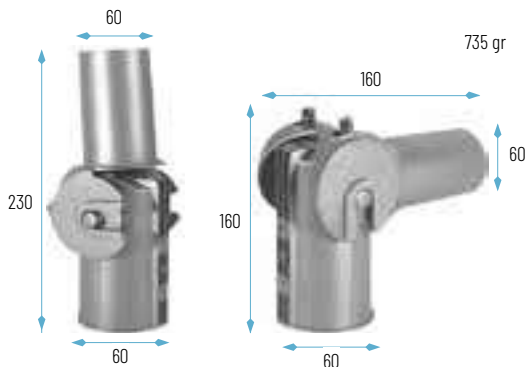
ACOP-F5600-F5700
para Villa

ACOP-F5600-F5700

para referencias F5600 y F5700

P.V.

ACOP-F5600-F5700

16,38 €**ACOP-V5600**

Ref.

P.V.

ACOP-V5600

33,90 €


OPCIONES: **OPCIÓN WiFi** **REG**

OSRAM **MW** **IP 65** **FP >0.9** **CRI >80**

KIT BASCULANTE 40W

- Diferentes lentes asimétricas disponibles
- Incluye un protector de sobretensiones transitorias
- Consultar opciones de control y dimmado

Ref.	P.V.
ACPLB-VIL40W 3000K, 4000K y 5000K	231,00 €
ACPLB-FER-SEMI40W 3000K, 4000K y 5000K	231,00 €



ACPLB-VIL40W4K



ACPLB-FER-SEMI40W

- B: Blanco
 - Cálido
 - Neutro
 - Frío
-


OPCIONES: **OPCIÓN WiFi** **REG**

OSRAM **MW** **IP 65** **FP >0.9** **CRI >80**

KIT PLACA FIJA 40W, 60W Y 80W

- Diferentes lentes asimétricas disponibles
- El montaje incluye la placa, el módulo LED, el driver Meanwell IP65 y la caja de conexiones con conectores IP65
- Incluye un protector de sobretensiones transitorias Consultar opciones de control y dimmado

Ref.	P.V.
ACPLF-VIL40W 3000K, 4000K y 5000K	207,90 €
ACPLF-FER-SEMI40W 3000K, 4000K y 5000K	207,90 €
ACPLF-FER-SEMI60W 3000K, 4000K y 5000K	300,30 €
ACPLF-FER-SEMI80W 3000K, 4000K y 5000K	309,75 €



ACPLF-VIL40W4K
























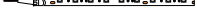
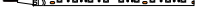
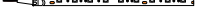











ACPLF-FER-SEMI60-80W4K



- B: Blanco
 - Cálido
 - Neutro
 - Frío
-



07. TIRAS LED - NEÓN


ÍNDICE VISUAL

 <p>TIRAS LED 24V 220V AC Página: 378</p>	 <p>TIRAS LED 24V COB 8W Monocolor Página: 380</p>	 <p>TIRAS LED 24V COB 15W Monocolor Página: 381</p>	 <p>TIRAS LED 24V COB 16W CDC Página: 382</p>	 <p>RGB+ TIRAS LED 24V COB 16W RGB+CDC Página: 383</p>
 <p>RGB TIRAS LED 24V COB 15W RGB Página: 384</p>	 <p>PÍXEL TIRAS LED 24V COB 14W PÍXEL Página: 385</p>	 <p>TIRAS LED 24V SMD 4,8W Monocolor Página: 388</p>	 <p>TIRAS LED 24V SMD 4,8W Perimetral Monocolor Página: 389</p>	 <p>TIRAS LED 24V SMD 10W Ultrafina Monocolor Página: 390</p>
 <p>TIRAS LED 24V SMD 12W Monocolor Página: 391</p>	 <p>TIRAS LED SMD 24V CRI95 Monocolor 7,6 Wy 12W Página: 392</p>	 <p>TIRAS LED SMD 24V 20W Monocolor Página: 393</p>	 <p>TIRAS LED SMD 24V 26W Monocolor Página: 394</p>	 <p>TIRAS LED SMD 24V 26W Doble Monocolor Página: 395</p>
 <p>TIRAS LED SMD 24V 12W CDC Página: 396</p>	 <p>RGB+ TIRAS LED SMD 24V 25,5W RGB+CDC Página: 397</p>	 <p>RGB TIRAS LED SMD 24V 12W RGB Página: 398</p>	 <p>RGB+ (0) TIRAS LED SMD 24V 19,2W RGBW Página: 399</p>	 <p>PÍXEL TIRAS LED 24V 14,4W PÍXEL Página: 400</p>
 <p>TIRAS LED SMD 24V 12W Monocolor Página: 401</p>	 <p>TIRAS LED SMD 24V 20W HORTICULTURA Crecimiento Página: 402</p>	 <p>TIRAS LED SMD 24V 20W HORTICULTURA Floración 1 Página: 403</p>	 <p>TIRAS LED SMD 24V 20W HORTICULTURA Floración 2 Página: 403</p>	 <p>TIRAS LED IP 24V 4,8W IP65 Página: 406</p>
 <p>TIRAS LED IP 24V 12W IP65 Página: 407</p>	 <p>TIRAS LED IP 24V 12W IP68 Página: 408</p>	 <p>TIRAS LED IP 24V 26W IP65 Página: 409</p>	 <p>TIRAS LED IP 24V 26W DOBLE IP66 Página: 410</p>	 <p>RGB TIRAS LED IP 24V 12W IP65 RGB Página: 411</p>
 <p>RGB+ (0) TIRAS LED IP 24V 19,2W IP65 RGBW Página: 412</p>	 <p>PÍXEL TIRAS LED IP 24V 14,4W IP65 PÍXEL Página: 413</p>	 <p>TIRAS LED SMD 12V 4,8W Monocolor IP20 - IP65 - IP66 Página: 416</p>	 <p>TIRAS LED SMD 12V 12W Monocolor IP20 - IP65 - IP66 Página: 417</p>	 <p>RGB TIRAS LED SMD 12V 12W Monocolor IP20 - IP65 Página: 418</p>




ÍNDICE VISUAL PERFILES Y MÓDULOS CARTELERÍA




PERFIL RÍGIDO ESTANCO 24V
 PE-IP40-4W
 Página: 448




PERFIL RÍGIDO ESTANCO 24V
 PE-IP40-9W
 Página: 448




PERFIL RÍGIDO ESTANCO 24V
 PE-IP40-18W
 Página: 448




PERFIL RÍGIDO ESTANCO 24V
 PE-IP64-4W
 Página: 449




PERFIL RÍGIDO ESTANCO 24V
 PE-IP64-9W
 Página: 449




PERFIL RÍGIDO ESTANCO 24V
 PE-IP64-18W
 Página: 449




PERFIL RÍGIDO ESTANCO 12V
 6006-300-3W
 Página: 450





PERFIL RÍGIDO ESTANCO 12V
 6006-500-5W
 Página: 450





PERFIL RÍGIDO ESTANCO 12V
 6006-1000-10W
 Página: 450





Mód. cartelera IP 65
 MLED4-1.44W-12V5K
 Página: 452





Mód. cartelera IP 65
 MLED2-0.72W-12V5K
 Página: 453





Mód. cartelera IP 65
 MLED3-1.08W-12V5K
 Página: 454






Mód. cartelera IP 65
 MLED1-4W-12V6K
 Página: 455




Mód. cartelera IP 65
 MLED1-2.2W-12V5K
 Página: 456



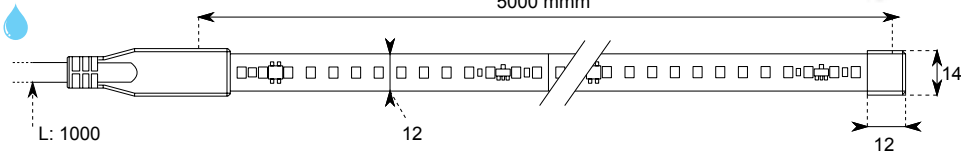

Mód. cartelera IP 65
 MLED4-1.44W-12VRGB
 Página: 457



220V AC



- 2700K
- Cálido
- Neutro
- Frío



140 LEDs/metro	Acabado	lm/m	P.V. ● 50 m	P.V. ✂ 1m
AC220V-18W-IP65-2700K	● Cálido	1940 lm/m	850,00 €	18,40 €
AC220V-18W-IP65-3K	● Cálido	2070 lm/m	850,00 €	18,40 €
AC220V-18W-IP65-4K	● Neutro	2156 lm/m	850,00 €	18,40 €
AC220V-18W-IP65-6K	● Frío	2113 lm/m	850,00 €	18,40 €

	P.V.
AC220V-MPC Manipulación y corte tira LED 220V: Soldadura + 1 metro de cable	11,00 €



Kit cable alimentación (1 metro con fusible y tapa)

Ref.	P.V.
AC220V-ALI	9,60 €



Kit grapas y tornillos

Ref.	P.V.
AC220V-GRF	1,90 €



PCB protección cortocircuito y sobretensiones

Ref.	P.V.
AC220V-FUSIBLE	4,60 €



Tapa de silicona

Ref.	P.V.
AC220V-TAPA	0,60 €



Funda de silicona

Ref.	P.V.
AC220V-FUNDA	0,90 €




Pegamento de silicona

Ref.	P.V.
AC220V-SILICONA	4,70 €

Para mejorar la disipación debe utilizarse perfil o pletina de aluminio

TIRAS LED COB

- Mayor densidad LED/m, hasta 840 leds/m
- Mayor luminosidad / W
- Iluminación continua "sin puntitos"






● Cálido


● Neutro

● Frío



504 LEDs/metro	Acabado	lm/m	P.V. ● 20 m	P.V. ✂ 1m
COB-8W-IP20-24V-3K	● Cálido	900 lm/m	77,80 €	6,30 €
COB-8W-IP20-24V-4K	● Neutro	923 lm/m	77,80 €	6,30 €
COB-8W-IP20-24V-6K	● Frío	950 lm/m	77,80 €	6,30 €

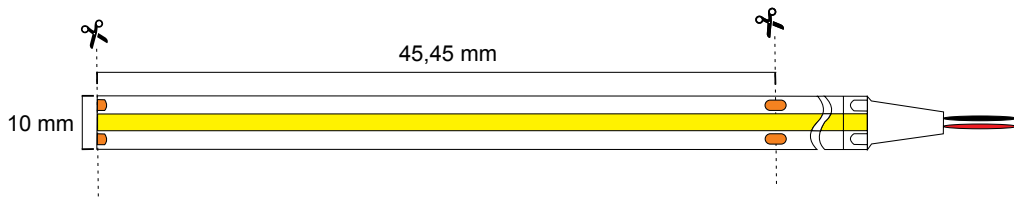
Manipulación: Soldadura + 1 metro de cable	P.V.
	3,50 €



Para mejorar la disipación debe utilizarse perfil o pletina de aluminio



- Cálido
- Neutro
- Frío



528 LEDs/metro	Acabado	lm/m	P.V. ● 10 m	P.V. ✂ 1m
COB-15W-IP20-24V-3K	● Cálido	1500 lm/m	98,80 €	11,80 €
COB -15W-IP20-24V-4K	● Neutro	1575 lm/m	98,80 €	11,80 €
COB -15W-IP20-24V-6K	● Frío	1650 lm/m	98,80 €	11,80 €

	P.V.
Manipulación: Soldadura + 1 metro de cable	3,50 €



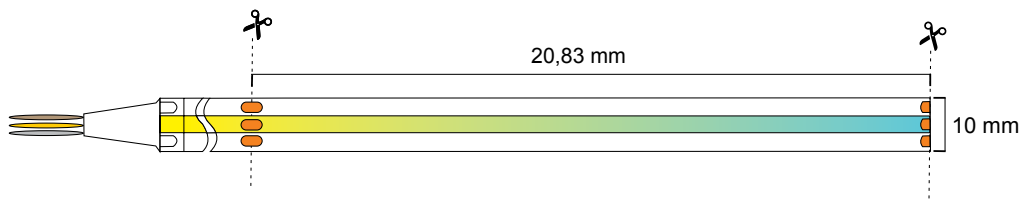
Para mejorar la disipación debe utilizarse perfil o pletina de aluminio



● Cálido

● Neutro

● Frío

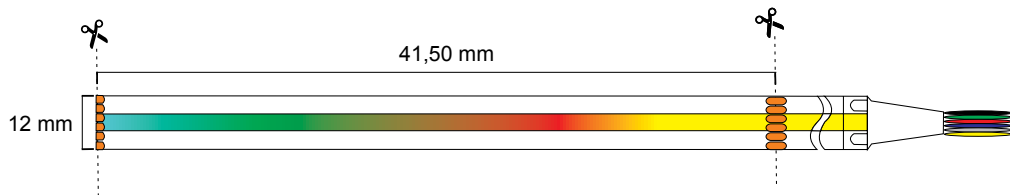
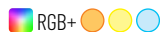


640 LEDs/metro	Acabado	lm/m	P.V. ● 10 m	P.V. ✂ 1m
COB-CDC-16W-IP20-24V	● ● ●	1760 lm/m	160,80 €	19,80 €

Manipulación: Soldadura + 1 metro de cable	P.V. 5,50 €
--	----------------



Para mejorar la disipación debe utilizarse perfil o pletina de aluminio



840 LEDs/metro	Acabado	lm/m	P.V. ● 10 m	P.V. ✂ 1m
COB-RGB+CDC-16W-IP20-24V	RGB+ ● ● ● ●	1700 lm/m	174,40 €	21,00 €

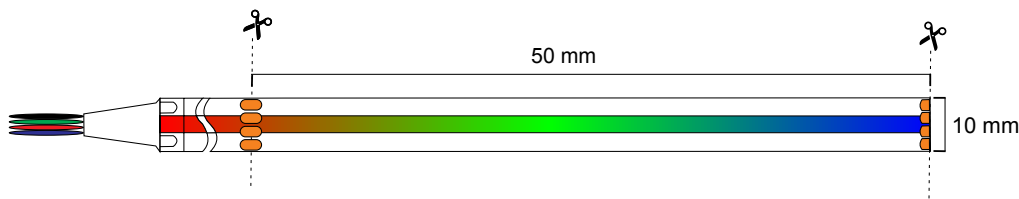
Manipulación: Soldadura + 1 metro de cable	P.V. 5,50 €
--	----------------



Para mejorar la disipación debe utilizarse perfil o pletina de aluminio

IP 20 **W 15** **640 led/m** **CRI >80** **50 mm** **24V** **110 lm/W** **3 AÑOS DE GARANTÍA** **CE** **RoHS** **MacAdam 3-STEP**

RGB

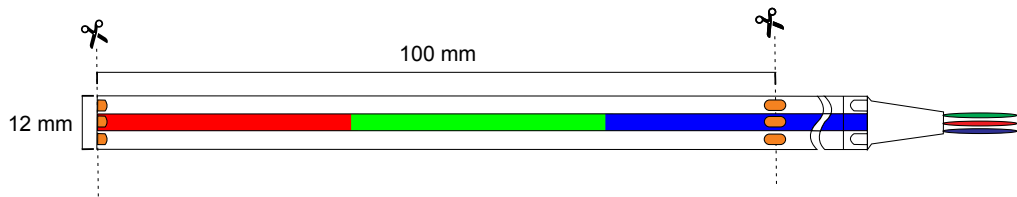


640 LEDs/metro	Acabado	lm/m	P.V. 10 m	P.V. 1m
COB-RGB-15W-IP20-24V	RGB	1500 lm/m	143,60 €	18,00 €

Manipulación: Soldadura + 1 metro de cable	P.V.
	5,50 €



Para mejorar la disipación debe utilizarse perfil o pletina de aluminio



670 LEDs/metro	Acabado	lm/m	P.V. ● 10 m	P.V. ✂ 1m
COB-DIG-14W-IP20-24V	PIXEL	1500 lm/m	143,60 €	19,00 €

Manipulación: Soldadura + 1 metro de cable	P.V. 5,50 €
--	----------------



Para mejorar la disipación debe utilizarse perfil o pletina de aluminio



TIRAS LED SMD

07. TIRAS LED - NEÓN

CONALUX LED

4,8W MONOCOLOR

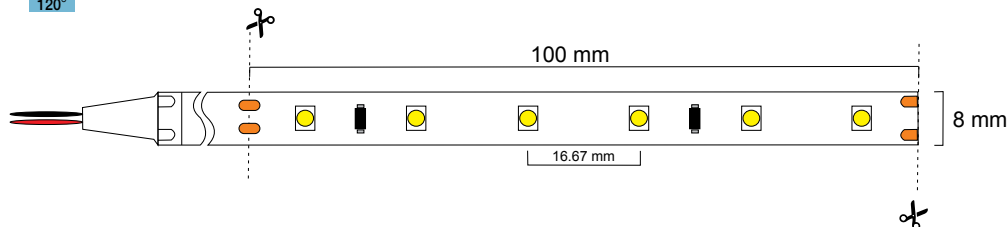
SMD 24V



● Cálido

● Neutro

● Frío



60 LEDs/metro	Acabado	lm/m	P.V. ● 50 m	P.V. ● 5 m	P.V. ✂ 1m
4.8W-IP20-24V-3K	● Cálido	395 lm/m	192,00 €	21,95 €	5,90 €
4.8W-IP20-24V-4K	● Neutro	417 lm/m	192,00 €	21,95 €	5,90 €
4.8W-IP20-24V-6K	● Frío	454 lm/m	192,00 €	21,95 €	5,90 €

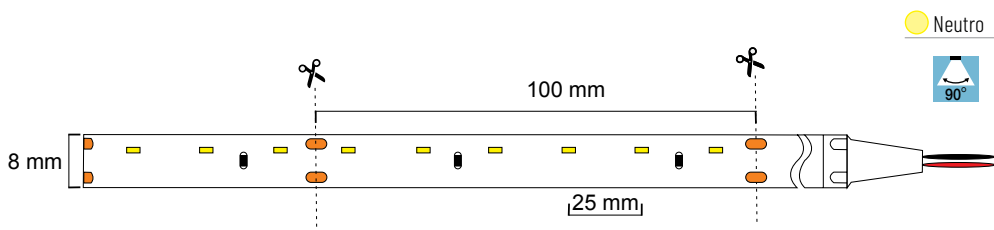
P.V.

Manipulación: Soldadura + 1 metro de cable

3,50 €



Para mejorar la disipación debe utilizarse perfil o pletina de aluminio



60 LEDs/metro

PERIMETRAL-4.8W-IP20-24V-4K

LED SMD 335

Acabado

● Neutro

P.V. ● 5 m

43,20 €

P.V. ✂ 1m

11,20 €

Manipulación: Soldadura + 1 metro de cable

P.V.

3,50 €



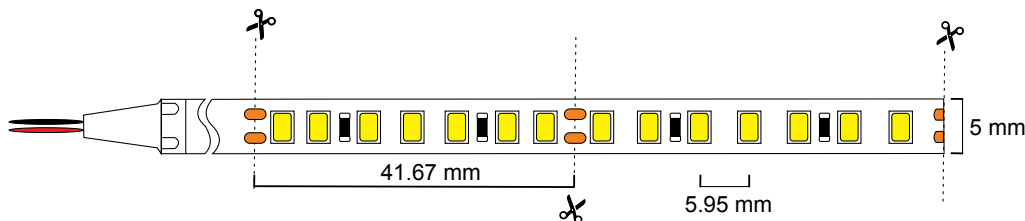
Para mejorar la disipación debe utilizarse perfil o pletina de aluminio



● Cálido

● Neutro

● Frío



168 LEDs/metro	Acabado	lm/m	P.V. ● 20 m	P.V. ✂ 1m
ULTRAFINA-10W-IP20-24V-3K	● Cálido	1000 lm/m	138,40 €	10,34 €
ULTRAFINA-10W-IP20-24V-4K	● Neutro	1050 lm/m	138,40 €	10,34 €
ULTRAFINA-10W-IP20-24V-6K	● Frío	1050 lm/m	138,40 €	10,34 €

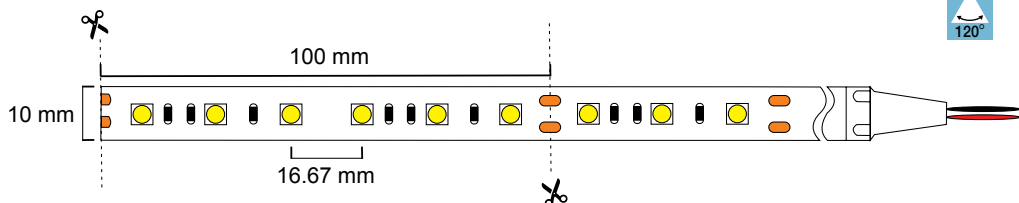
	P.V.
Manipulación: Soldadura + 1 metro de cable	3,50 €



Para mejorar la disipación debe utilizarse perfil o pletina de aluminio



- 1700K
- 2700K
- Cálido
- Neutro
- Frio



70 LEDs/metro	Acabado	lm/m	P.V. ● 50 m	P.V. ● 5 m	P.V. ✂ 1m
12W-IP20-24V-1700K	● 1700K	1080 lm/m	284,00 €	29,90 €	9,50 €
12W-IP20-24V-2700K	● 2700K	1195 lm/m	226,00 €	25,00 €	8,50 €
12W-IP20-24V-3K	● Cálido	1195 lm/m	226,00 €	25,00 €	8,50 €
12W-IP20-24V-4K	● Neutro	1224 lm/m	226,00 €	25,00 €	8,50 €
12W-IP20-24V-6K	● Frio	1224 lm/m	226,00 €	25,00 €	8,50 €

P.V.
3,50 €

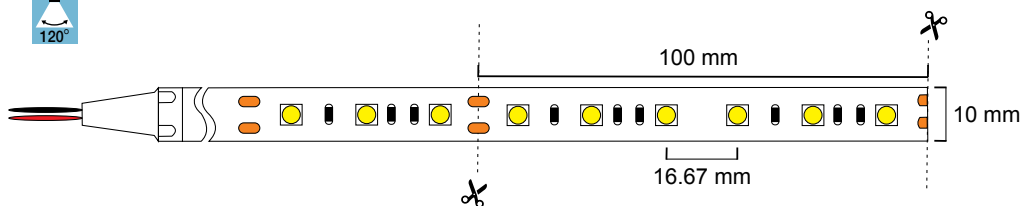
Manipulación: Soldadura + 1 metro de cable



Para mejorar la disipación debe utilizarse perfil o pletina de aluminio



- Cálido
- Neutro
- Frío



60 LEDs/metro	Acabado	lm/m	P.V. ● 50 m	P.V. ● 10 m	P.V. ✂ 1m
CRI95-7,6W-IP20-24V-3K	● Cálido	764 lm/m	389,00 €	76,80 €	11,22 €
CRI95-7,6W-IP20-24V-4K	● Neutro	778 lm/m	389,00 €	76,80 €	11,22 €
CRI95-7,6W-IP20-24V-6K	● Frío	792 lm/m	389,00 €	76,80 €	11,22 €

60 LEDs/metro	Acabado	lm/m	P.V. ● 50 m	P.V. ✂ 1m
CRI95-12W-IP20-24V-3K	● Cálido	1064 lm/m	389,00 €	11,22 €
CRI95-12W-IP20-24V-4K	● Neutro	1078 lm/m	389,00 €	11,22 €
CRI95-12W-IP20-24V-6K	● Frío	1092 lm/m	389,00 €	11,22 €

P.V.

Manipulación: Soldadura + 1 metro de cable

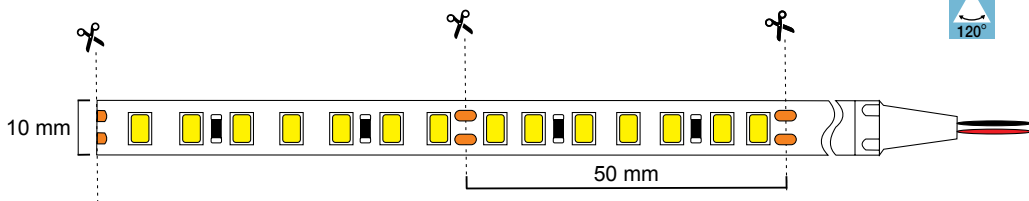
3,50 €



Para mejorar la disipación debe utilizarse perfil o pletina de aluminio

MacAdam 3-STEP RoHS CE 3 AÑOS DE GARANTÍA 24V 50 mm CRI >80 140 led/m W 20 IP 20

- Cálido
- Neutro
- Frío



140 LEDs/metro	Acabado	lm/m	P.V. ● 50 m	P.V. ✂ 1m
20W-IP20-24V-3K	● Cálido	2200 lm/m	346,00 €	10,60 €
20W-IP20-24V-4K	● Neutro	2250 lm/m	346,00 €	10,60 €
20W-IP20-24V-5K	● Frío	2300 lm/m	346,00 €	10,60 €

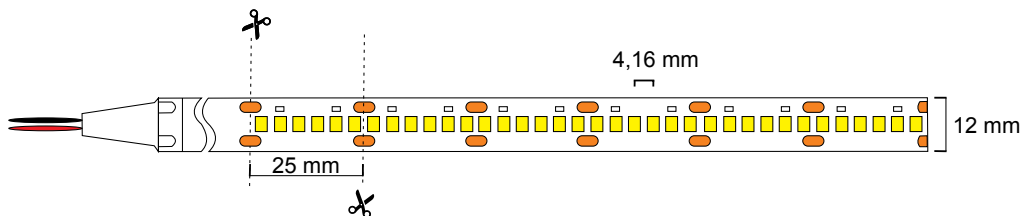
Manipulación: Soldadura + 1 metro de cable	P.V. 3,50 €
--	----------------



Para mejorar la disipación debe utilizarse perfil o pletina de aluminio



- Cálido
- Neutro
- Frío



240 LEDs/metro	Acabado	lm/m	P.V. ● 50 m	P.V. ● 5 m	P.V. ⌘ 1m
26W-IP20-24V-3K	● Cálido	2340 lm/m	650,00 €	68,90 €	17,74 €
26W-IP20-24V-4K	● Neutro	2418 lm/m	650,00 €	68,90 €	17,74 €
26W-IP20-24V-6K	● Frío	2418 lm/m	650,00 €	68,90 €	17,74 €

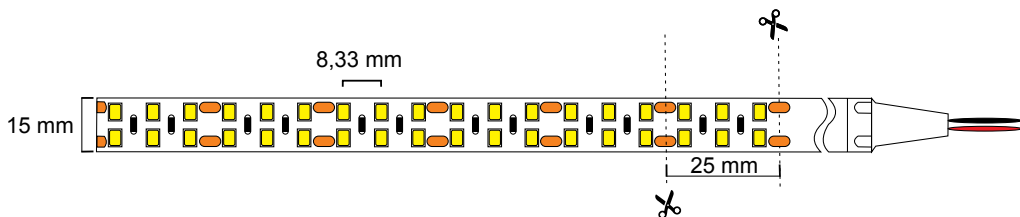
Manipulación: Soldadura + 1 metro de cable	P.V.
	3,50 €



Para mejorar la disipación debe utilizarse perfil o pletina de aluminio



- Cálido
- Neutro
- Frío



240 LEDs/metro	Acabado	lm/m	P.V. ● 5 m	P.V. ✂ 1m
26WDOBLE-IP20-24V-3K	● Cálido	2880 lm/m	75,08 €	17,74 €
26WDOBLE-IP20-24V-4K	● Neutro	2976 lm/m	75,08 €	17,74 €
26WDOBLE-IP20-24V-6K	● Frío	2976 lm/m	75,08 €	17,74 €

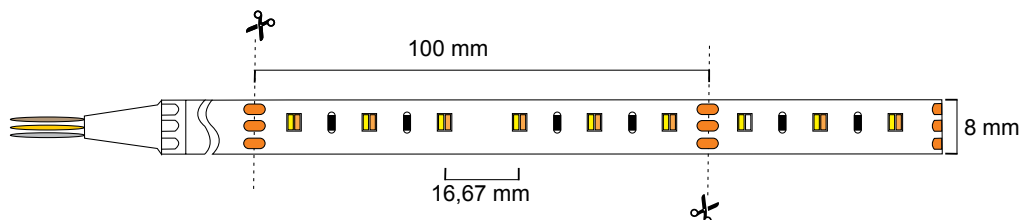
Manipulación: Soldadura + 1 metro de cable	P.V. 3,50 €
--	----------------



Para mejorar la disipación debe utilizarse perfil o pletina de aluminio

IP 20	W 12	120 led/m	CRI >80	10 cm	24V	80 lm/W	3 AÑOS DE GARANTÍA	CE	RoHS	MacAdam 3-STEP
-----------------	----------------	---------------------	-------------------	-----------------	------------	-------------------	---------------------------	-----------	-------------	---------------------------------

● Cálido	2700K	6W	468lm
● Neutro	Mixta 4000K	Máx. 12W	968lm
● Frío	6500K	6W	468lm



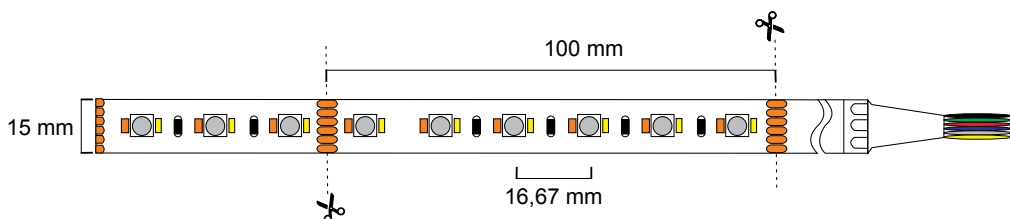
120 LEDs/metro	Acabado	P.V. ● 5 m	P.V. ✂ 1m
CDC-12W-IP20-24V	● ● ●	73,20 €	21,20 €
Manipulación: Soldadura + 1 metro de cable			P.V. 3,50 €



Para mejorar la disipación debe utilizarse perfil o pletina de aluminio




Rojo	4,1W	109,3lm
Verde	4,9W	323,5lm
Azul	4,7W	57,9lm
Blanco cálido	6,1W	635,5lm
Blanco frío	6,2W	703,8lm
Mixto	25,5W	1742,4lm



180 LEDs/metro

RGB+CDC-25,5W-IP20-24V



W/m

25,5 W/m

P.V. 5 m

76,20 €

P.V. 1m

23,20 €

Manipulación: Soldadura + 1 metro de cable

P.V.

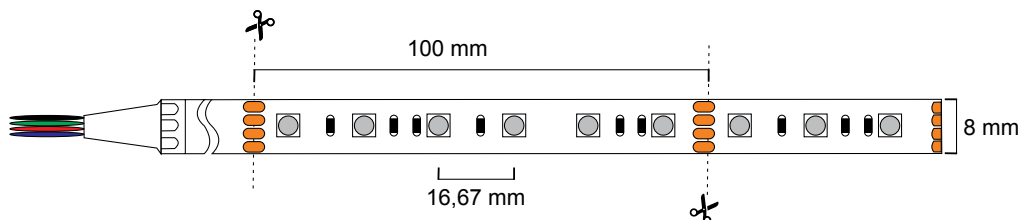
3,50 €



Para mejorar la disipación debe utilizarse perfil o pletina de aluminio

IP 20 **W 12** **60 led/m** **CRI >80** **10 cm** **24V** **3 AÑOS DE GARANTÍA** **CE** **RoHS** **MacAdam 3-STEP**

RGB			
Rojo	4,2W	97lm	
Verde	4,2W	246lm	
Azul	4,2W	42lm	
Mixto	12W	432lm	



60 LEDs/metro	Acabado	P.V. ● 50 m	P.V. ● 5 m	P.V. ✂ 1m
RGB-12W-IP20-24V	RGB	380,00 €	36,20 €	8,55 €

	P.V.
Manipulación: Soldadura + 1 metro de cable	5,5 €

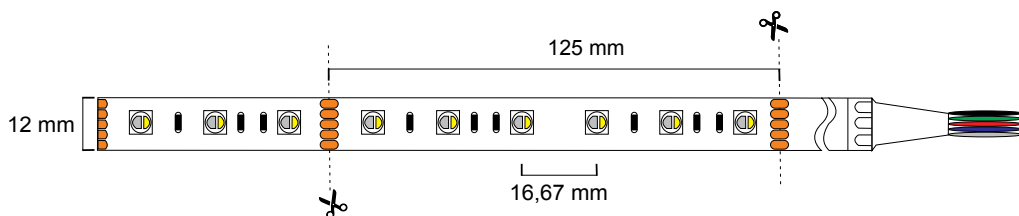


Para mejorar la disipación debe utilizarse perfil o pletina de aluminio

MacAdam 3-STEP
RoHS
CE
3 AÑOS DE GARANTÍA
24V
125 crh
CRI >80
60 led/m
W 19,2
IP 20

Rojo	4,8W	53lm
Verde	4,8W	149lm
Azul	4,8W	26lm
Blanco	4,8W	612lm
Mixto	19,2W	763lm

RGB + Cálido
RGB + Frío



60 LEDs/metro	Acabado	P.V. ● 50 m	P.V. ● 5 m	P.V. ✂ 1m
RGB+C-19.2W-IP20-24V	RGB + Cálido	624,00 €	62,40 €	19,00 €
RGB+F-19.2W-IP20-24V	RGB + Frío	624,00 €	62,40 €	19,00 €

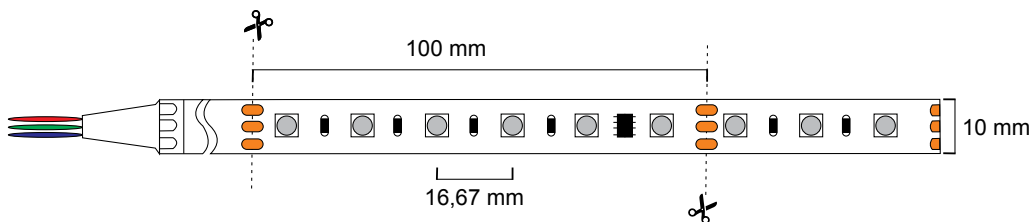
Manipulación: Soldadura + 1 metro de cable	P.V.
	5,5 €



Para mejorar la disipación debe utilizarse perfil o pletina de aluminio



PIXEL



60 LEDs/metro	Acabado	W/m	P.V. ● 5 m	P.V. ✂ 1m
LED-PIXEL-14,4W-IP20-24V	PIXEL	14,4 W/m	60,80 €	20,00 €

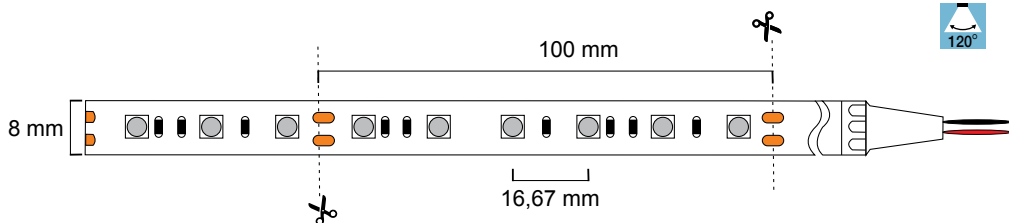
	P.V.
Manipulación: Soldadura + 1 metro de cable	3,50 €



Para mejorar la disipación debe utilizarse perfil o pletina de aluminio



- Rojo
- Verde
- Azul
- Rosa

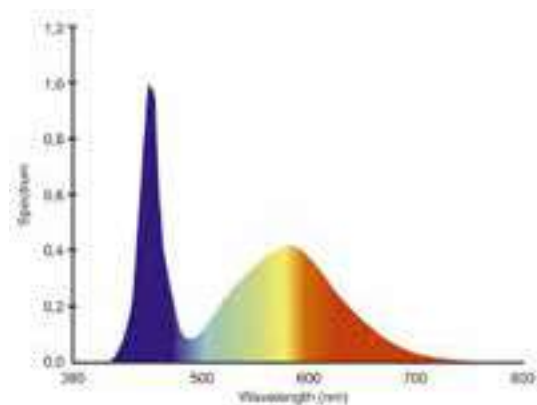
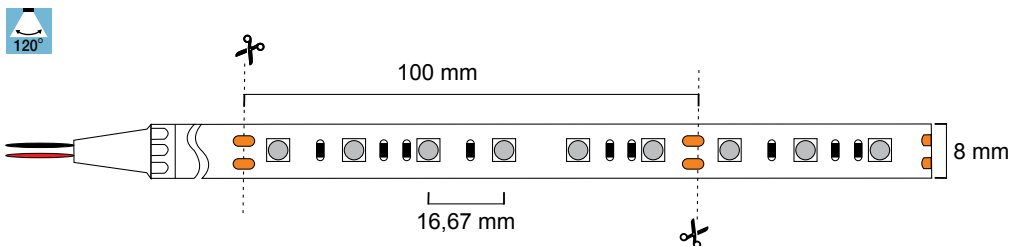


60 LEDs/metro	Acabado	lm/m	P.V. ● 50 m	P.V. ✂ 1m
12W-IP20-24V-ROJO	● Rojo	1080 lm/m	420,00 €	12,81 €
12W-IP20-24V-VERDE	● Verde	1080 lm/m	420,00 €	12,81 €
12W-IP20-24V-AZUL	● Azul	1080 lm/m	420,00 €	12,81 €
12W-IP20-24V-ROSA	● Rosa	1080 lm/m	420,00 €	12,81 €

	P.V.
Manipulación: Soldadura + 1 metro de cable	3,50 €



Para mejorar la disipación debe utilizarse perfil o pletina de aluminio

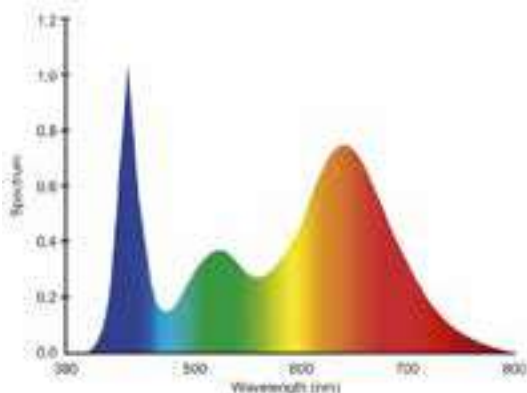


CRECIMIENTO

- Tira LED 20W, para fomentar el crecimiento de plantas
- Espectro luminoso amplio, con predominancia de azules
- 120 LEDs/m 24 VDC
- Sistemas de control y regulación disponibles

120 LEDs/metro	Medidas	W/m	P.V. ● 5 m
H.CRECIMIENTO	5000 x 0,22 mm	20 W/m	77,00 €

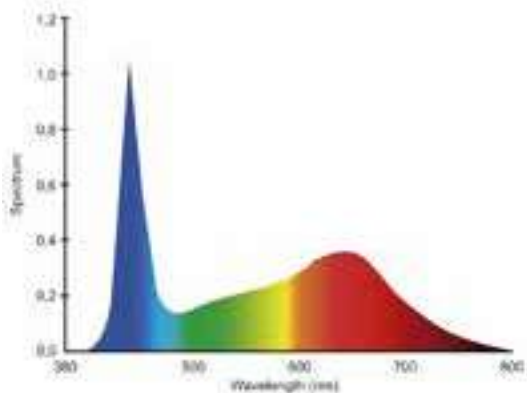
Para mejorar la disipación debe utilizarse perfil o pletina de aluminio



FLORACIÓN 1

- Tira LED 20W, para floración de plantas
- Recomendada para plantas con pocas hojas
- Predominación de rojos
- 120 LEDs/m 24 VDC
- Sistemas de control y regulación disponibles

120 LEDs/metro	Medidas	W/m	P.V. ● 5 m
H.FLORACION1	5000 x 0,22 mm	20 W/m	80,85 €




FLORACIÓN 2

- Tira LED 20W, para floración de plantas
- Recomendada para plantas con muchas hojas
- Predominación de rojos
- 120 LEDs/m 24 VDC
- Sistemas de control y regulación disponibles

120 LEDs/metro	Medidas	W/m	P.V. ● 5 m
H.FLORACION2	5000 x 0,22 mm	20 W/m	80,85 €

Para mejorar la disipación debe utilizarse perfil o pletina de aluminio



TIRAS LED IP

07. TIRAS LED - NEÓN

CONALUX LED

4,8W IP65

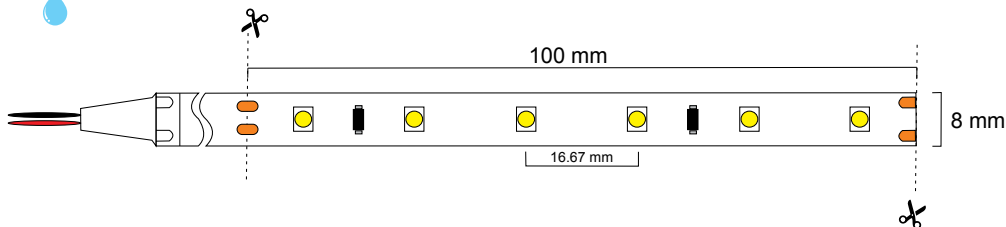
IP 24V



● Cálido

● Neutro

● Frío



60 LEDs/metro	Acabado	lm/m	P.V. ● 10 m	P.V. ✂ 1m
4,8W-IP65-24V-3K	● Cálido	395 lm/m	58,40 €	6,50 €
4,8W-IP65-24V-4K	● Neutro	417 lm/m	58,40 €	6,50 €
4,8W-IP65-24V-6K	● Frío	454 lm/m	58,40 €	6,50 €

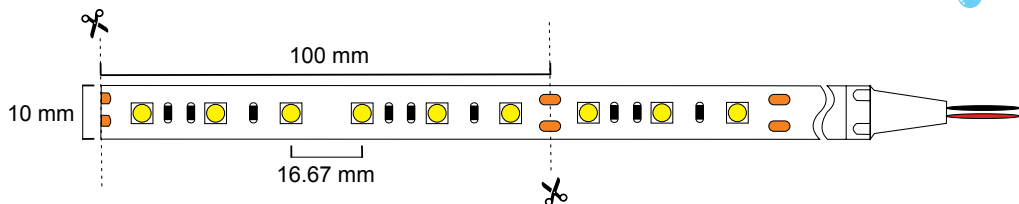
				P.V.
Manipulación: Soldadura + 1 metro de cable				7,50 €



Para mejorar la disipación debe utilizarse perfil o pletina de aluminio



- Cálido
- Neutro
- Frío



60 LEDs/metro	Acabado	lm/m	P.V. ● 10 m	P.V. ● 5 m	P.V. ✂ 1m
12W-IP65-24V-3K	● Cálido	1195 lm/m	79,00 €	41,00 €	13,00 €
12W-IP65-24V-4K	● Neutro	1224 lm/m	79,00 €	41,00 €	13,00 €
12W-IP65-24V-6K	● Frío	1224 lm/m	79,00 €	41,00 €	13,00 €

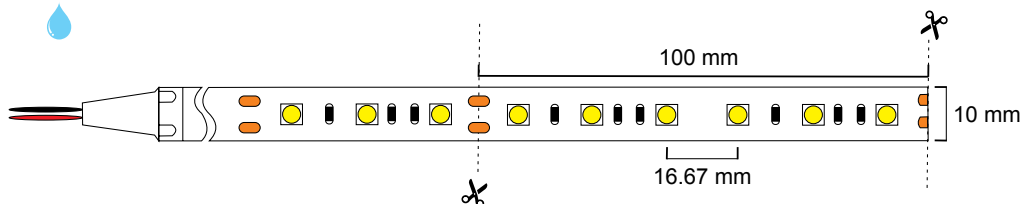
	P.V.
Manipulación: Soldadura + 1 metro de cable	7,50 €



Para mejorar la disipación debe utilizarse perfil o pletina de aluminio

IP 68 **W 12** **60 led/m** **CRI >80** **10 cm** **24V** **99 lm/W** **3 AÑOS DE GARANTÍA** **CE** **RoHS** **MacAdam 3-STEP**

- Cálido
- Neutro
- Frío



60 LEDs/metro	Acabado	lm/m	P.V. ● 10 m
12W-IP68-24V-3K	● Cálido	1195 lm/m	104,00 €
12W-IP68-24V-4K	● Neutro	1224 lm/m	104,00 €
12W-IP68-24V-6K	● Frío	1224 lm/m	104,00 €

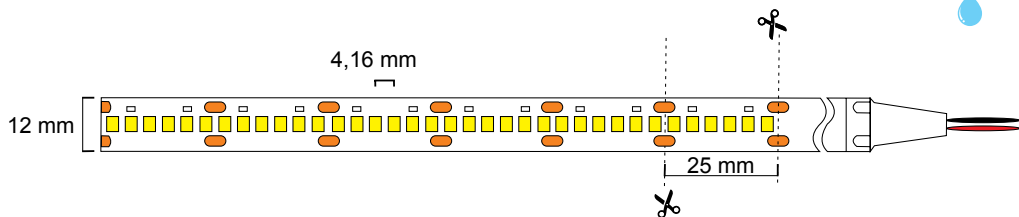
*NO instalar en aguas tratadas con productos químicos. Pueden dañar el recubrimiento.



Para mejorar la disipación debe utilizarse perfil o pletina de aluminio



- Cálido
- Neutro
- Frío



240 LEDs/metro	Acabado	lm/m	P.V. ● 10 m	P.V. ✂ 1m
26W-IP65-24V-3K	● Cálido	2340 lm/m	183,54 €	24,50 €
26W-IP65-24V-4K	● Neutro	2418 lm/m	183,54 €	24,50 €
26W-IP65-24V-6K	● Frío	2418 lm/m	183,54 €	24,50 €

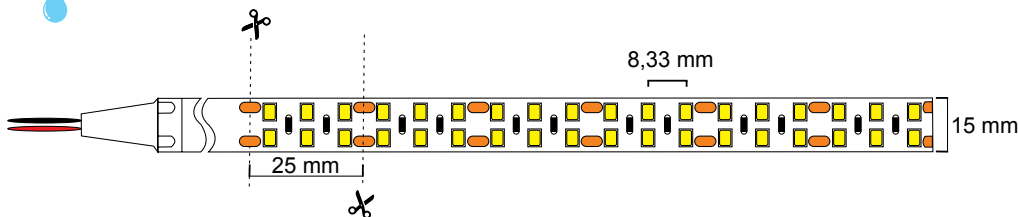
Manipulación: Soldadura + 1 metro de cable	P.V. 7,50 €
--	----------------



Para mejorar la disipación debe utilizarse perfil o pletina de aluminio

IP 66 **W 26** **240 led/m** **CRI >80** **25 mm** **24V** **110 lm/W** **3 AÑOS DE GARANTÍA** **CE** **RoHS** **MacAdam 3-STEP**

- Cálido
- Neutro
- Frío



240 LEDs/metro	Acabado	lm/m	P.V. ● 10 m	P.V. ✂ 1m
26WDOBLE-IP66-24V-3K	● Cálido	2880 lm/m	160,00 €	24,50 €
26WDOBLE-IP66-24V-4K	● Neutro	2976 lm/m	160,00 €	24,50 €
26WDOBLE-IP66-24V-6K	● Frío	2976 lm/m	160,00 €	24,50 €

P.V.



Manipulación: Soldadura + 1 metro de cable

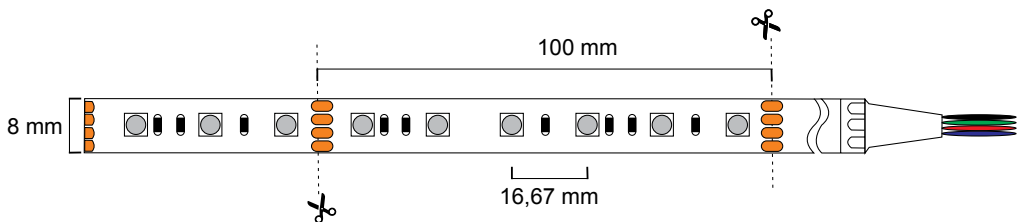
7,50 €



Para mejorar la disipación debe utilizarse perfil o pletina de aluminio



Rojo	4,2W	97lm	 
Verde	4,2W	246lm	
Azul	4,2W	42lm	
Mixto	12W	432lm	



60 LEDs/metro	Acabado	P.V. ● 20 m	P.V. ✂ 1m
RGB-12W-IP65-24V	 RGB	188,80 €	15,20 €

Manipulación: Soldadura + 1 metro de cable	P.V.
	7,50 €

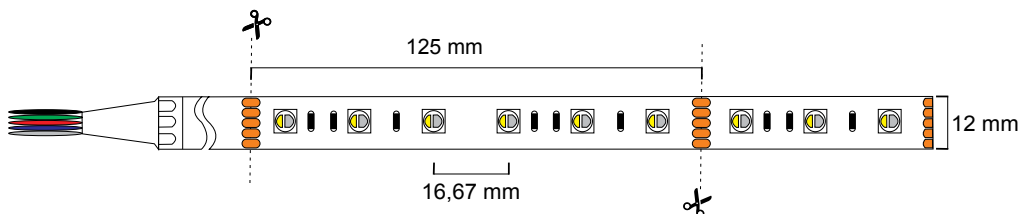


Para mejorar la disipación debe utilizarse perfil estanco



	RGB + Cálido	Rojo	4,8W	53lm
	RGB + Frío	Verde	4,8W	149lm
		Azul	4,8W	26lm
		Blanco	4,8W	612lm
		Mixto	19,2W	763lm

120°

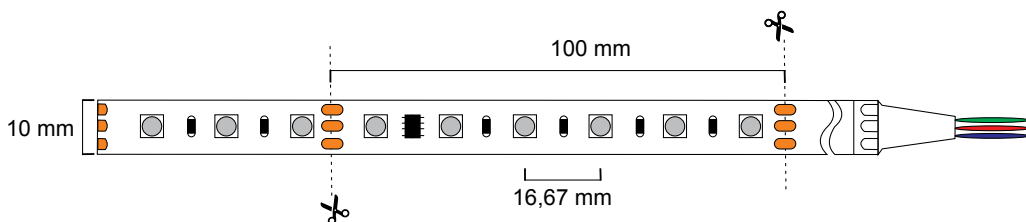


60 LEDs/metro	Acabado	lm/m	P.V. ● 10 m	P.V. ● 5 m	P.V. ✂ 1m
RGB+C-19,2W-IP65-24V		960 lm/m	128,00 €	64,00 €	18,00 €
RGB+F-19,2W-IP65-24V		1080 lm/m	128,00 €	64,00 €	18,00 €

Manipulación: Soldadura + 1 metro de cable	P.V.
	7,50 €



Para mejorar la disipación debe utilizarse perfil o pletina de aluminio



60 LEDs/metro	Acabado	W/m	P.V. ● 5 m	P.V. ✂ 1m
LED-PÍXEL-14,4W-IP65- 24V	🌈 PÍXEL	14,4W/m	73,40 €	23,00 €
				P.V.
Manipulación: Soldadura + 1 metro de cable				7,50 €



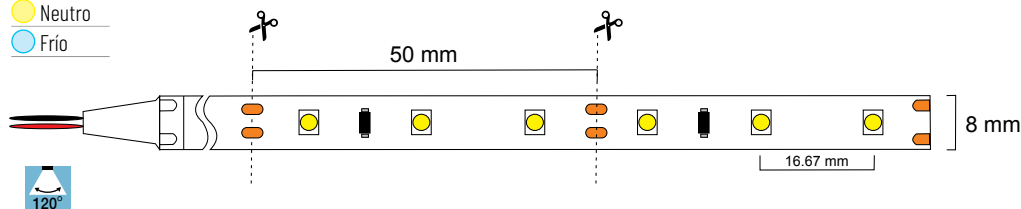
Para mejorar la disipación debe utilizarse perfil o pletina de aluminio



TIRAS LED SMD 12V



- Cálido
- Neutro
- Frío



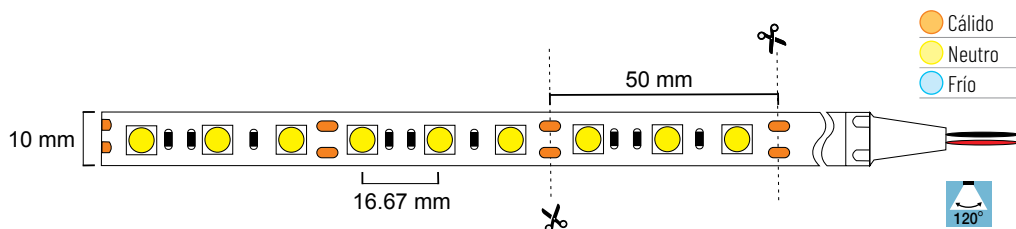
IP20 60 LEDs/metro	Acabado	lm/m	P.V. ● 5 m
4,8W-IP20-12V-4K	● Neutro	417 lm/m	21,90 €
4,8W-IP20-12V-6K	● Frío	454 lm/m	21,90 €

IP65 60 LEDs/metro	Acabado	lm/m	P.V. ● 5 m
4,8W-IP65-12V-3K	● Cálido	395 lm/m	29,20 €
4,8W-IP65-12V-4K	● Neutro	417 lm/m	29,20 €
4,8W-IP65-12V-6K	● Frío	454 lm/m	29,20 €

IP66 60 LEDs/metro	Acabado	lm/m	P.V. ● 5 m
4,8W-IP66-12V-3K	● Cálido	395 lm/m	29,20 €
4,8W-IP66-12V-6K	● Frío	454 lm/m	29,20 €



Para mejorar la disipación debe utilizarse perfil o pletina de aluminio



IP20 60 LEDs/metro	Acabado	lm/m	P.V. ● 5 m
12W-IP20-12V-3K	● Cálido	1195 lm/m	37,17 €
12W-IP20-12V-4K	● Neutro	1224 lm/m	37,17 €
12W-IP20-12V-6K	● Frío	1224 lm/m	37,17 €

● IP65 60 LEDs/metro	Acabado	lm/m	P.V. ● 5 m
12W-IP65-12V-3K	● Cálido	1195 lm/m	39,00 €

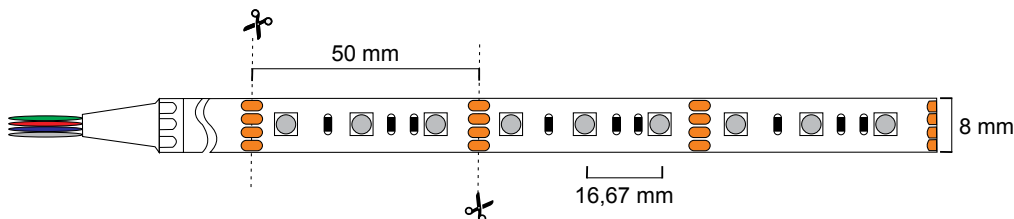
● IP66 60 LEDs/metro	Acabado	lm/m	P.V. ● 5 m
12W-IP66-12V-3K	● Cálido	1195 lm/m	39,00 €
12W-IP66-12V-6K	● Frío	1224 lm/m	39,00 €



Para mejorar la disipación debe utilizarse perfil o pletina de aluminio

IP 20 **IP 65** **W 12** **60 led/m** **CRI >80** **5 cm** **12V** **3 AÑOS DE GARANTÍA** **CE** **RoHS**

RGB	Rojo	4,2W	97lm
120°	Verde	4,2W	246lm
	Azul	4,2W	42lm
	Mixto	12W	432lm




IP20 60 LEDs/metro	Acabado	P.V. ● 5 m
RGB-12W-IP20-12V	RGB	36,20 €

IP65 60 LEDs/metro	Acabado	P.V. ● 5 m
RGB-12W-IP65-12V	RGB	47,20 €



Para mejorar la disipación debe utilizarse perfil o pletina de aluminio



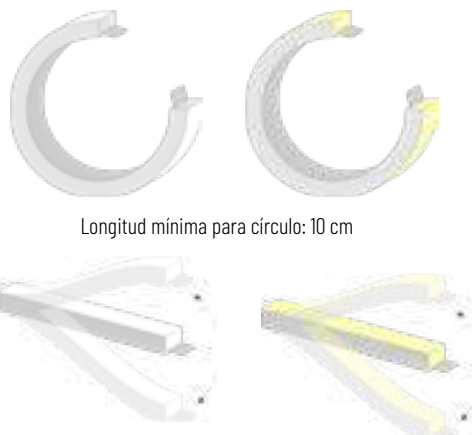
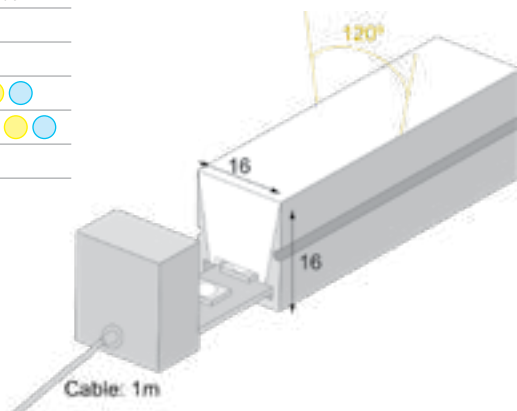
NEÓN

NEÓN 1 - 24V

IP 67 **CRI >80** **24V** **3 AÑOS DE GARANTÍA** **CE** **RoHS** **MacAdam 3-STEP**

- 1700K ● RGB
- 2700K ● RGB + ● Frío
- Cálido ● RGB + ● Cálido
- Neutro ● PÍXEL
- Frío ● COB RGB
- Rojo COB + CDC ● ● ●
- Verde ● COB RGB+ ● ● ●
- Azul ● COB PÍXEL
- Rosa

- Perfil flexible silicona IP67
- Iluminación frontal



Ref. GRAPAS NEON1 P.V. 0,64 €

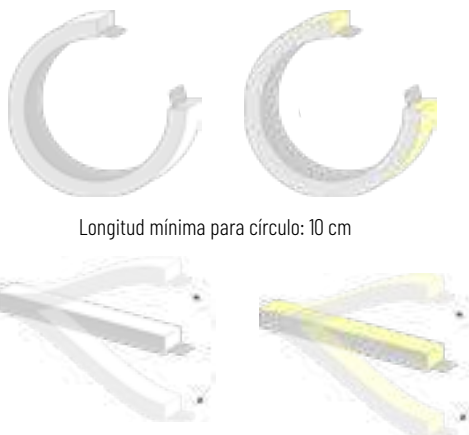
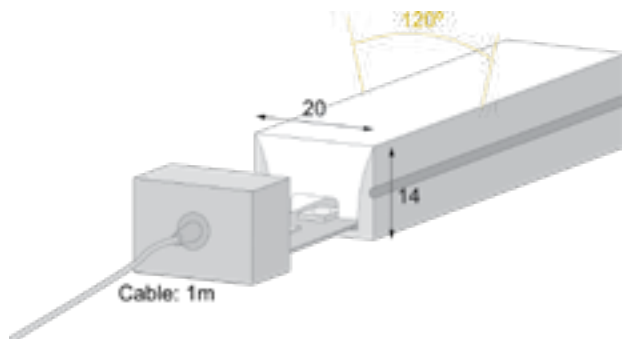


Ref. PERFIL FLEX.NEON1 P.V. 1m 8,94 €



- Perfil flexible silicona IP67
- Iluminación frontal

1700K	RGB
2700K	RGB + Frío
Cálido	RGB + Cálido
Neutro	PÍXEL
Frío	COB RGB
Rojo	COB + CDC
Verde	COB RGB+ Cálido
Azul	COB PÍXEL
Rosa	



Ref. GRAPAS NEON2 P.V. 0,64 €



Ref. PERFIL FLEX.NEON2 P.V. 1m 8,94 €

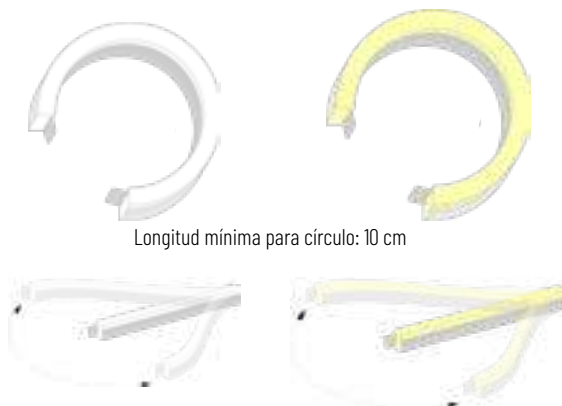
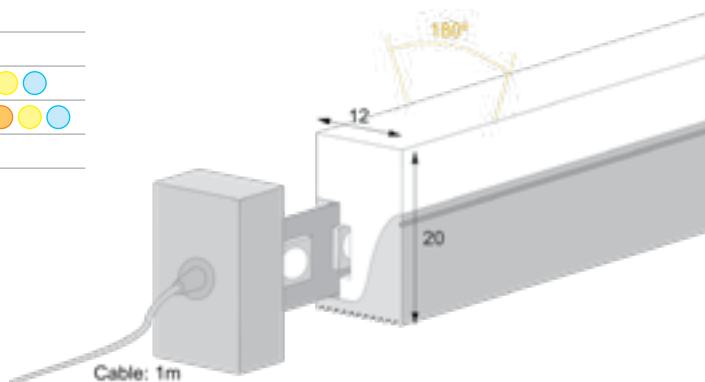
NEÓN 3 - 24V

IP 67 **CRI >80** **24V** **3 AÑOS DE GARANTÍA** **CE** **RoHS** **MacAdam 3-STEP**

- 1700K ■ RGB
- 2700K ■ RGB + ● Frío
- Cálido ■ RGB + ● Cálido
- Neutro ■ PÍXEL
- Frío ■ COB RGB
- Rojo COB + CDC ● ● ●
- Verde ■ COB RGB+ ● ● ●
- Azul ■ COB PÍXEL
- Rosa



- Perfil flexible silicona IP67
- Iluminación lateral



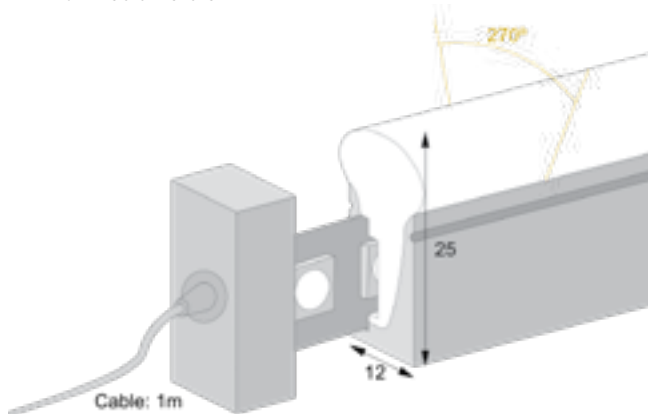
Ref. GRAPAS NEON3 P.V. 0,64 €



Ref. PERFIL FLEX.NEON3 P.V. 1m 8,94 €



- Perfil flexible silicona IP67
- Iluminación lateral



● 1700K	● RGB
● 2700K	● RGB + ● Frío
● Cálido	● RGB + ● Cálido
● Neutro	● PÍXEL
● Frío	● COB RGB
● Rojo	● COB + CDC ● ● ●
● Verde	● COB RGB+ ● ● ●
● Azul	● COB PÍXEL
● Rosa	



Ref. GRAPAS NEON4 P.V. 0,64 €












Ref. PERFIL FLEX.NEON4 P.V. 1m 8,94 €




TIRAS LED APTAS PARA NEONES 1-2-3-4

24V




- Los precios indicados corresponden a un metro lineal de tira led
- Se pueden hacer cortes de hasta un máximo de 10 m (consultar según modelo)

12W 60 LEDs/metro	Acabado	lm/m	NEÓN 1	NEÓN 2	NEÓN 3	NEÓN 4
12W-IP67-24V-1700K	 1700K	810 lm/m	28,40 €	28,00 €	28,00 €	28,00 €
12W-IP67-24V-2700K	 2700K	896 lm/m	22,16 €	24,26 €	24,26 €	24,26 €
12W-IP67-24V-3K	 Cálido	896 lm/m	22,16 €	24,26 €	24,26 €	24,26 €
12W-IP67-24V-4K	 Neutro	918 lm/m	22,16 €	24,26 €	24,26 €	24,26 €
12W-IP67-24V-6K	 Frío	918 lm/m	22,16 €	24,26 €	24,26 €	24,26 €
12W-IP67-24V-Rojo	 Rojo	810 lm/m	29,20 €	31,30 €	31,30 €	31,30 €
12W-IP67-24V-Verde	 Verde	810 lm/m	29,20 €	31,30 €	31,30 €	31,30 €
12W-IP67-24V-Azul	 Azul	810 lm/m	29,20 €	31,30 €	31,30 €	31,30 €
12W-IP67-24V-Rosa	 Rosa	810 lm/m	29,20 €	31,30 €	31,30 €	31,30 €

15W **528** LEDs/metro

COB-15W-IP67-24V-3K	 Cálido	1125 lm/m	28,20 €	30,30 €	30,30 €	30,30 €
COB-15W-IP67-24V-4K	 Neutro	1181 lm/m	28,20 €	30,30 €	30,30 €	30,30 €
COB-15W-IP67-24V-6K	 Frío	1237 lm/m	28,20 €	30,30 €	30,30 €	30,30 €


26W **240** LEDs/metro










26W-IP67-24V-3K	 Cálido	1755 lm/m	34,14 €	36,24 €	36,24 €	36,24 €
26W-IP67-24V-4K	 Neutro	1813 lm/m	34,14 €	36,24 €	36,24 €	36,24 €
26W-IP67-24V-6K	 Frío	1813 lm/m	34,14 €	36,24 €	36,24 €	36,24 €

P.V.

Manipulación: Soldadura + 1 metro de cable

9,40 €

60 LEDs/metro	Acabado	NEÓN 1	NEÓN 2	NEÓN 3	NEÓN 4
12W-IP67-24V-RGB	 RGB	24,50 €	26,70 €	26,70 €	26,70 €
19,2W-IP67-24V-RGB+F	 RGB +  Frío	31,36 €	33,46 €	33,46 €	33,46 €
19,2W-IP67-24V-RGB+C	 RGB +  Cálido	31,36 €	33,46 €	33,46 €	33,46 €

COB 640 a 840 LEDs/m	Acabado	lm/m	NEÓN 1	NEÓN 2	NEÓN 3	NEÓN 4
COB-CDC-16W-IP20-24V	COB + CDC   	1500 lm/m	36,20 €	38,30 €	38,30 €	38,30 €
COB-RGB+CDC-16W-IP20-24V	 COB RGB+   	1700 lm/m	37,40 €	39,50 €	39,50 €	39,50 €
COB-RGB-15W-IP20-24V	 COB RGB	1500 lm/m	34,40 €	36,50 €	36,50 €	36,50 €
COB-DIG-14W-IP20-24V	 COB PÍXEL	1500 lm/m	35,40 €	37,50 €	37,50 €	37,50 €

PÍXEL **60** LEDs/metro

14,4W-IP67-24V-PÍXEL (Digital)	 PÍXEL	28,56 €	30,66 €	30,66 €	30,66 €
--------------------------------	---	---------	---------	---------	---------

P.V.

Manipulación: Soldadura + 1 metro de cable

13,40 €



NEÓN 360°



● Cálido

● Neutro

● Frío



- Neón flexible redondo 360°
- Disponible en acabado blanco mate
- Tapa final metálica blanca
- Diámetro 22 mm
- 20 cm de cable
- Funciona a 24V



240 LEDs/metro	Tª de Color	lm/m	w	P.V.
360-1M-24V	3K, 4K o 5K	2100 lm/m	19,2 W	27,60 €
360-2M-24V	3K, 4K o 5K	2100 lm/m	38,4 W	55,20 €
360-3M-24V	3K, 4K o 5K	2100 lm/m	57,6 W	82,80 €
360-5M-24V	3K, 4K o 5K	2100 lm/m	96 W	138,00 €



ACCESORIOS	Descripción	P.V.
360-AC	Accesorio colgante metálico para Neón 360°	13,40 €
360-AS	Accesorio superficie metálico para Neón 360°	8,60 €
360-GRAPA	Clip-grapa PVC transparente para Neón 360°	0,50 €
360-ASH	Accesorio superficie horizontal para Neón 360°	13,90 €




- Neón colgante horizontal o vertical
- Recubierto de PVC en forma de tubo
- Tapa final metálica cromo

Blanco mate

Cálido

Neutro



240 LEDs/metro	Ø	Tº de Color	lm/m	w	P.V.
360-H-1M	22 mm	3K o 4K	1500 lm/m	19,2 W	65,00 €
360-V-1M	22 mm	3K o 4K	1500 lm/m	19,2 W	65,00 €
360-XH-1M	44 mm	3K o 4K	1500 lm/m	19,2 W	82,00 €
360-XV-1M	44 mm	3K o 4K	1500 lm/m	19,2 W	82,00 €



NEÓN EMPOTRAR



01: Blanco

19: Negro



• Neón para empotrar en perfiles de 16 mm o regatas de 16 mm

Ref.	Acabado	P.V. ● 100 m	P.V. ✂ 1m
NEÓN 5 - 01	Blanco	580,00 €	7,10 €
NEÓN 5 - 19	Negro	580,00 €	7,10 €



Ref.	P.V.
Grapa neón 5	0,64 €



Ref.	P.V. 1m
Perfil flexible neón 5	8,94 €



PERFILES

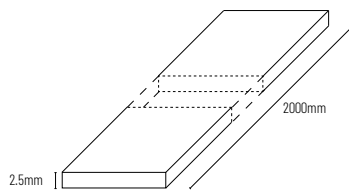
PERFILES PARA SUPERFICIE

Unidad mínima:
Barra de 2m



6063 PLETINA LISA DE ALUMINIO

- Se puede utilizar en foseados y lugares donde no se requiera un perfil tapado
- Barra de 2 metros (unidad mínima)



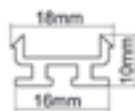
Código	Descripción	Acabado	Longitud	Precio/barra
6063-2m	Pletina Aluminio	Pulido	2000 mm	4,72 €/barra

Unidad mínima:
Barra de 2m



H-10, PERFIL PARA SUPERFICIE

- Perfil de extrusión de aluminio
- Para Tiras de LED de 10mm de ancho y máx.14.4W/m
- Disponible difusor Transparente u Opalizado
- Disponibles grapas de fijación
- Barra de 2 metros (unidad mínima)
- Disponible EN ALUMINIO Y BLANCO



GR10 Grapa de Fijación
35 x 20mm

Código	Descripción	Acabado	Longitud	Precio/barra
H10-2m	Perfil Aluminio	Aluminio	2000 mm	10,40 €/barra
H10-2m-01	Perfil Aluminio	Blanco	2000 mm	12,60 €/barra
DPT10-2m	Difusor Plástico Plano	Transparente	2000 mm	6,90 €/barra
DPO10-2m	Difusor Plástico Plano	Opalizado	2000 mm	6,90 €/barra
GR10	Grapa Fijación	Blanco	35 x 20 mm	0,89 €/unidad

Coste corte de perfil: 5,00 € Coste instalación tira en perfil: 7,00 €

U9 PERFIL PARA SUPERFICIE

- Barra de 2m de perfil de aluminio para superficie
- Aletas cortas
- Válido para montajes de Tiras LED IP20 e IP65

Unidad mínima:
Barra de 2m

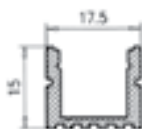


Código	Descripción	Acabado	Longitud	Precio/barra
U9-2m	Perfil Aluminio	Pulido	2000 mm	10,20 €/barra
DPT9-2m	Difusor Plástico Plano	Transparente	2000 mm	6,90 €/barra
DP09-2m	Difusor Plástico Plano	Opalizado	2000 mm	6,90 €/barra
GR9	Grapa Fijación	-	20 x 20 mm	1,06 €/unidad
T9	Tapa Lateral	-	9.3 x 18 mm	0,89 €/unidad

U15 PERFIL PARA SUPERFICIE

- Barra de 2m de perfil de aluminio para superficie
- Aletas altas
- Válido para montajes de Tiras LED, IP20, IP65 e IP66

Unidad mínima:
Barra de 2m



Código	Descripción	Acabado	Longitud	Precio/barra
U15-2m	Perfil Aluminio	Pulido	2000 mm	16,25 €/barra
DPT15-2m	Difusor Plástico Plano	Transparente	2000 mm	6,90 €/barra
DP015-2m	Difusor Plástico Plano	Opalizado	2000 mm	6,90 €/barra
GR15	Grapa Fijación	-	20 x 20 mm	1,06 €/unidad
T15	Tapa Lateral	-	17 x 16 mm	0,89 €/unidad

Coste corte de perfil: 5,00 € Coste instalación tira en perfil: 7,00 €

PERFILES PARA EMPOTRAR

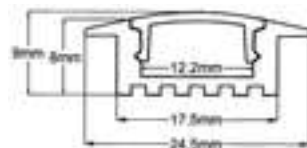
Unidad mínima:

Barra de 2m



U8E, PERFIL PARA EMPOTRAR

- Perfil de extrusión de aluminio, acabado pulido
- Para Tiras de LED de 10mm de ancho y máx. 14.4W/m
- Disponible difusor Transparente u Opalizado
- Disponibles tapas laterales
- Barra de 2 metros (unidad mínima)



Código	Descripción	Acabado	Longitud	Precio/barra
U8E-2m	Perfil Aluminio	Pulido	2000 mm	10,90 €/barra
DPT8-2m	Difusor Plástico	Transparente	2000 mm	6,90 €/barra
DPO8-2m	Difusor Plástico	Opalizado	2000 mm	6,90 €/barra
T8	Tapa Lateral	Blanco	9.5 x 18mm	0,89 €/unidad

Unidad mínima:

Barra de 2m



U78E PERFIL PARA EMPOTRAR

- Perfil empotrable bañador de aluminio para iluminación indirecta
- Para señalización o iluminación de escaleras, pasillos y decoración
- Disponible difusor opalizado
- Barra de 2m unidad mínima

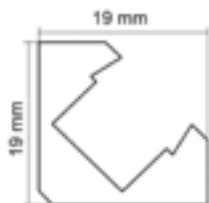


Código	Descripción	Acabado	Longitud	Precio/barra
U78E-2m	Perfil Aluminio	Pulido	2000 mm	56,60 €/barra
DPOU78E-2m	Difusor Plástico Plano	Opalizado	2000 mm	5,60 €/barra
GR78	Grapa Fijación	-	-	1,10 €/unidad
T78	Tapa Lateral	-	80 x 25 mm	0,98 €/unidad

Coste corte de perfil: 5,00 € Coste instalación tira en perfil: 7,00 €

A-19, PERFIL SUPERFICIE PARA ÁNGULO 90°/ESQUINERO

- Perfil de extrusión de aluminio para Tiras de LED de alta luminosidad (SMD 5630 máx. 28W/m)
- Difusor Transparente u Opalizado, opcional



GR19 Grapa de Fijación
35 x 20mm

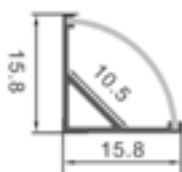


Unidad mínima:
Barra de 2m

Código	Descripción	Acabado	Longitud	Precio/barra
A19-2m	Perfil Aluminio	Anodizado	2000 mm	24,60 €/barra
DPT19-2m	Difusor Plástico	Transparente	2000 mm	6,90 €/barra
DP019-2m	Difusor Plástico	Opalizado	2000 mm	6,90 €/barra
GR19	Grapa Fijación	Blanco	35 x 20 mm	1,06 €/unidad
T19	Tapa Lateral	Blanco	18.5 x 18.5 mm	0,44 €/unidad

PERFIL V

- Perfil de extrusión de aluminio en forma de V
- Ángulo 90°
- Difusor ovalado




Unidad mínima:
Barra de 2m

Código	Descripción	Acabado	Longitud	Precio/barra
PerfilV	Perfil Aluminio	Anodizado	2000 mm	4,72 €/barra
DPO V	Difusor Plástico	Opalizado	2000 mm	3,99 €/barra
GR V	Grapa Metálica	Metal		0,42 €/barra
T. V	Tapa Final	Blanco		0,63 €/barra

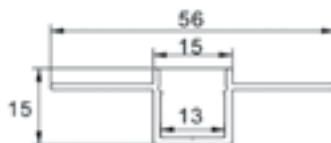
Coste corte de perfil: 5,00 € Coste instalación tira en perfil: 7,00 €





LÍNEAS 1

- PERFIL de extrusión de aluminio PARA EMPOTRAR y hacer líneas rectas
- Perfil para empotrar en escayola para tira LED de hasta 12mm




Código	Descripción	Acabado	Longitud	Precio/barra
Líneas 1	Perfil Aluminio	-	2000 mm	17,74 €/barra
DPO Líneas 1	Difusor Plástico	Opalizado	2000 mm	3,99 €/barra
T. Líneas 1	Tapa Final	-		0,63 €/barra

Coste corte de perfil: 5,00 € Coste instalación tira en perfil: 7,00 €

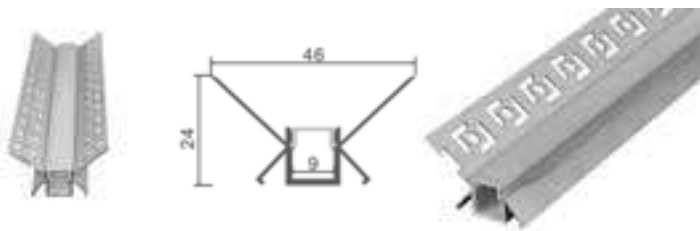
PERFILES PARA EMPOTRAR ESQUINAS INTERIORES





LÍNEAS 2

- Perfil de extrusión de aluminio para empotrar en esquinas interiores
- Perfil para empotrar en escayola para tira LED de hasta 8mm



Código	Descripción	Acabado	Longitud	Precio/barra
Líneas 2	Perfil Aluminio	-	2000 mm	17,74 €/barra
DPO Líneas 2	Difusor Plástico	Opalizado	2000 mm	3,99 €/barra
T. Líneas 2	Tapa Final	Gris		0,63 €/barra

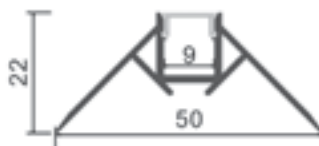
Coste corte de perfil: 5,00 € Coste instalación tira en perfil: 7,00 €





LÍNEAS 3

- Perfil de extrusión de aluminio PARA EMPOTRAR en esquinas exteriores
- Perfil para empotrar en escayola para tira LED de hasta 8mm



Código	Descripción	Acabado	Longitud	Precio/barra
Líneas 3	Perfil Aluminio	-	2000 mm	18,80 €/barra
DPO Líneas 3	Difusor Plástico	Opalizado	2000 mm	3,99 €/barra
T. Líneas 3	Tapa Final	Gris		0,63 €/barra

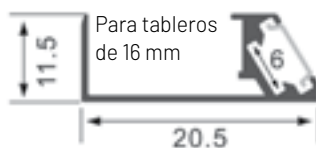
Coste corte de perfil: 5,00 € Coste instalación tira en perfil: 7,00 €





PERFIL MUEBLES


- PERFIL de extrusión de aluminio para iluminar muebles, repisas, estanterías, etc.
- Recomendado para tira LED ultrafina



Código	Descripción	Acabado	Longitud	Precio/barra
Perfil Muebles	Perfil Aluminio	Negro	2000 mm	19,90 €/barra
DPO Muebles	Difusor Plástico	Opalizado	2000 mm	3,66 €/barra
T. Muebles	Tapa Final	Gris		0,42 €/barra

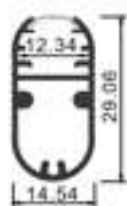
Coste corte de perfil: 5,00 € Coste instalación tira en perfil: 7,00 €





PERFIL PERCHERO

- Barra de extrusión de aluminio, con cavidad para incrustar tira de LED
- Válida para cualquier tipo de tira LED



Código	Descripción	Acabado	Longitud	Precio/barra
Perfil Perchero	Perfil Aluminio	-	2000 mm	29,40 €/barra
DPO Perchero	Difusor Plástico	Opalizado	2000 mm	3,99 €/barra
T. Perchero	Tapa Final	Blanco		0,94 €/barra
Gancho Perchero	Gancho	Metal		3,78 €/barra

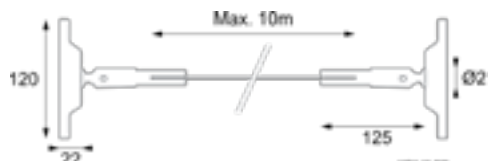
Coste corte de perfil: 5,00 € Coste instalación tira en perfil: 7,00 €





PERFIL AÉREO

Perfil aéreo de aluminio, perfecto para situaciones donde no tenemos un lugar físico para colocar la iluminación. Crea diferentes ambientes luminicos sin necesidad de hacer obra. Consta de dos tensores (para colocar en paredes/techos), y 10 metros de perfil de aluminio con los que crearemos nuestro ambiente, más accesorios para su instalación.



Código	Descripción	Acabado	Longitud	Precio/kit
Perfil Aéreo	Perfil Aluminio	Negro	10 m	124,20 €/kit


Coste corte de perfil: 5,00 € Coste instalación tira en perfil: 7,00 €

PERFILES PARA EMPOTRAR

Unidad mínima:

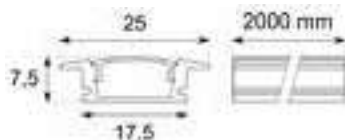
Barra de 2m

Perfil	Difusor
<input type="checkbox"/> 01: Blanco	<input type="checkbox"/> 0: Opalizado
<input checked="" type="checkbox"/> 19: Negro	<input checked="" type="checkbox"/> 19: Negro
<input type="checkbox"/> 23: Plata	



U7E, PERFIL PARA EMPOTRAR

- Perfil de extrusión de aluminio acabado blanco, negro o aluminio
- Disponible difusor negro u opalizado
- Disponibles tapas laterales
- Barra de 2m (unidad mínima)



Código	Descripción	Acabado	Longitud	Precio/barra
U7E-2M	Perfil Aluminio	Blanco, Negro o Aluminio	2000 mm	7,40 €/barra
DPT7-2m	Difusor Plástico	Negro	2000 mm	3,70 €/barra
DP07-2m	Difusor Plástico	Opalizado	2000 mm	3,70 €/barra
T7	Tapa Lateral	Blanco o negro	-	0,42 €/unidad

Unidad mínima:

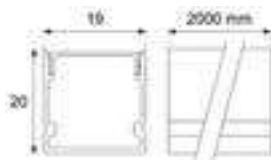
Barra de 2m

Perfil	Difusor
<input type="checkbox"/> 01: Blanco	<input type="checkbox"/> 0: Opalizado
<input checked="" type="checkbox"/> 19: Negro	<input checked="" type="checkbox"/> 19: Negro



U16, PERFIL PARA SUPERFICIE

- Perfil de extrusión de aluminio acabado en blanco o en negro
- Disponible difusor negro u opalizado
- Barra de 2m (unidad mínima)



Código	Descripción	Acabado	Longitud	Precio/barra
U16-2m	Perfil Aluminio	Blanco o Negro	2000 mm	10,40 €/barra
DP016-2m	Difusor Plástico	Opalizado	2000 mm	3,70 €/barra
DP16-2m-19	Difusor Plástico	Negro	2000 mm	3,70 €/barra
GR16	Grapa Fijación	-	-	0,42 €/unidad
T16	Tapa Lateral	Blanco o Negro	-	0,42 €/unidad

Coste corte de perfil: 5,00 € Coste instalación tira en perfil: 7,00 €



PERFILES RÍGIDOS ESTANCOS



● Cálido



PERFIL LED IP40 3K 24V ●

Ref.	Longitud	SMD3014	P.V.
PE-3K-IP40-4W	260 mm	36 pcs	14,75 €
PE-3K-IP40-9W	560 mm	78 pcs	26,18 €
PE-3K-IP40-18W	1160 mm	162 pcs	49,28 €

260 mm - 560 mm - 1160 mm

Cable con conector de entrada de alimentación DC al perfil IP40



Ref.	P.V.
CC-PE-IP40-200 mm	6,59 €
CC-PE-IP40-300 mm	7,10 €
CC-PE-IP40-500 mm	8,14 €
CC-PE-IP40-1000 mm	9,13 €

Cable con conectores Macho y Hembra para interconexiones de perfiles IP40




Ref.	P.V.
CE-PE-IP40-200 mm	5,99 €
CE-PE-IP40-300 mm	6,46 €
CE-PE-IP40-500 mm	7,40 €
CE-PE-IP40-1000 mm	8,30 €

Kit de 2 grapas metálicas orientables (rotación 180°) para perfil LED IP40 / IP64. Posibilidad de fijación con imán incorporado o por tornillo en orificio integrado.



Ref.	P.V.
KIT-GR-PE-IP40/IP64	10,68 € (2 uds)

OPCIÓN

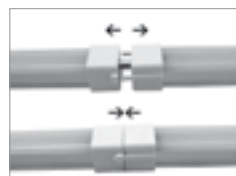


PERFIL LED IP64 6K 24V ●
4W / 9W / 18W

Ref.	Longitud	SMD2016	P.V.
PE-6K-IP64-4W	260 mm	36 pcs	16,06 €
PE-6K-IP64-9W	560 mm	78 pcs	28,05 €
PE-6K-IP64-18W	1160 mm	162 pcs	54,90 €

PERFIL LED IP64 3K ●
4W / 9W / 18W

Ref.	Longitud	SMD2016	P.V.
PE-3K-IP64-4W	260 mm	36 pcs	16,06 €
PE-3K-IP64-9W	560 mm	78 pcs	28,05 €
PE-3K-IP64-18W	1160 mm	162 pcs	54,90 €



Grapas de fijación
(ver en página anterior)

Cable con conector de entrada de alimentación DC al perfil LED IP64




Ref.	P.V.
CC-PE-IP64-200 mm	1,84 €
CC-PE-IP64-500 mm	3,23 €
CC-PE-IP64-1000 mm	4,16 €

Cable con conectores Macho y Hembra para interconexiones de perfiles LED IP64



Ref.	P.V.
CE-PE-IP64-200 mm	1,84 €
CE-PE-IP64-500 mm	3,24 €
CE-PE-IP64-1000 mm	4,16 €

Cable derivación en Y para perfil LED IP64. (1 Entrada- 2 Salidas)
Entrada 500 mm
Salida 2000 mm



Ref.	P.V.
CY-PE-IP64-500-2000 mm	10,16 €



● Neutro



6006-300-3W 4000K
6006-500-5W 4000K
6006-1000-10W 4000K

- Perfil rígido para montaje superficial en LED SMD (12V)
- En 3W, 5W o 10W
- Es necesario alimentar con driver externo no incluido
- Interruptor táctil en extremo inicial para su puesta en funcionamiento
- Temperatura de color 4000K
- Ver accesorios desde página 511

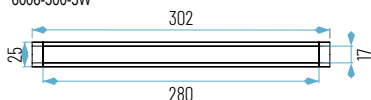
Lúmenes chip: 6006-**3W**: 295 lm
 Lúmenes aplicación: 6006-**3W**: 227 lm

Lúmenes chip: 6006-**5W**: 475 lm
 Lúmenes aplicación: 6006-**5W**: 379 lm

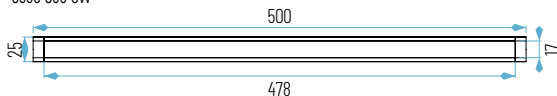
Lúmenes chip: 6006-**10W**: 985 lm
 Lúmenes aplicación: 6006-**10W**: 758 lm

Ref.	Longitud	P.V.
6006-300-3W	300mm	18,15 €
6006-500-5W	500mm	21,78 €
6006-1000-10W	1000mm	37,84 €

6006-300-3W

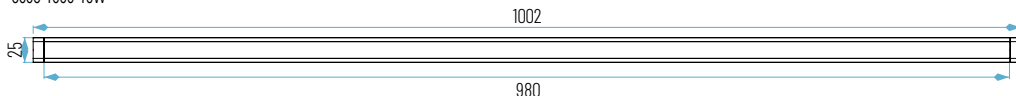


6006-500-5W



6006-300-500-1000

6006-1000-10W





MÓDULOS CARTELERÍA



● Frío



MLED4-1.44W-12V5K

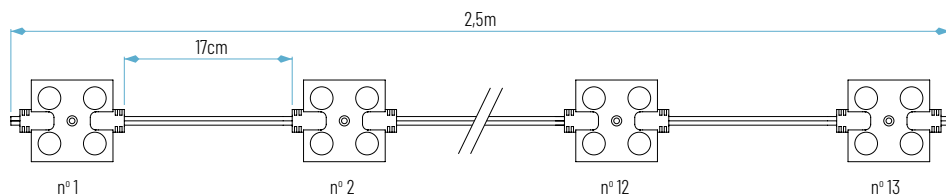
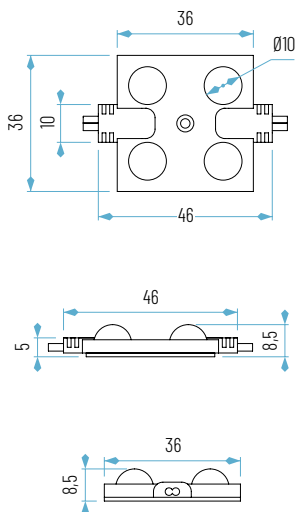

- Módulo de LED IP65, 4 LEDs 1.44W alimentación 12 VDC
- LED SMD Epistar 2835 140lm Módulo
- Conjunto 13 módulos (18,72W en total)
- 2,5 m de longitud total, longitud de cable entre módulos 17 cm, separación entre módulos 21 cm de centro a centro
- PCB de Aluminio, Cinta 3M doble cara
- Ver fuentes de alimentación desde página 510

Lúmenes aplicación: 1,44W: 140 lm

Ref.	P.V.
MLED4-1.44W-12V5K	27,94 €

RESULTADOS FOTOMÉTRICOS

para la referencia MLED4-1.44W-12V5K





MLED2-0.72W-12V5K

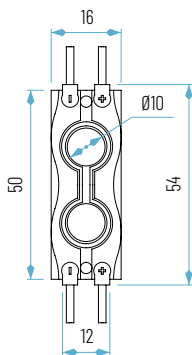
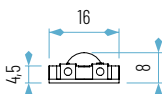
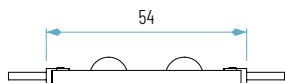
- Módulo de LED IP65, 2 LEDs 0.72W alimentación 12 VDC
- LED SMD Epistar 2835 70lm Módulo
- Conjunto 20 módulos unidos (14,4W en total)
- 2,65 m de longitud total, longitud de cable entre módulos 8,5 cm
- Cinta 3M doble cara
- Ver fuentes de alimentación desde página 510

Frío



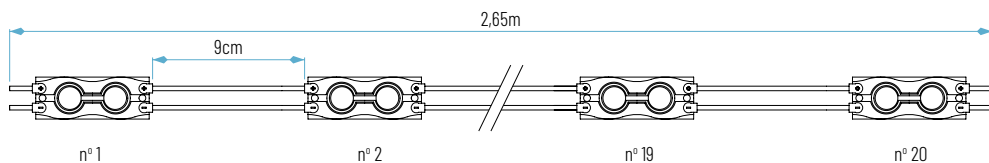

Lúmenes aplicación: 0,72W: 70 lm

Ref.	P.V.
MLED2-0.72W-12V5K	22,88 €



RESULTADOS FOTOMÉTRICOS

para la referencia MLED2-0.72W-12V5K





● Frio



MLED3-1.08W-12V5K

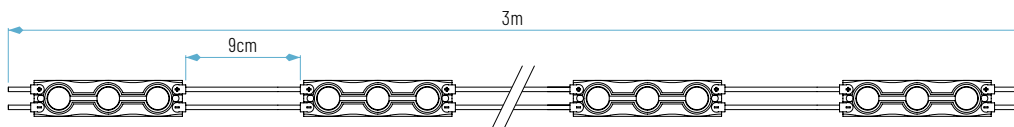
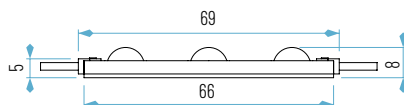
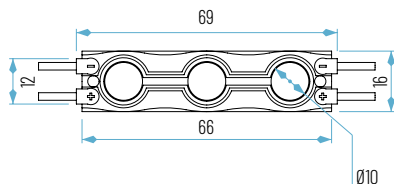
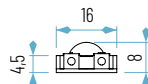

- Módulo de LED IP65, 3 LEDs 1.08W alimentación 12 VDC
- LED SMD Epistar 2835 105lm Módulo
- Conjunto 20 módulos unidos (21,6W en total)
- 3 m de longitud total, longitud de cable entre módulos 9 cm
- Cinta 3M doble cara
- Ver fuentes de alimentación desde página 510

Lúmenes aplicación: 1,08W: 105 lm

Ref.	P.V.
MLED3-1.08W-12V5K	23,98 €

RESULTADOS FOTOMÉTRICOS

para la referencia MLED3-1.08W-12V5K





● Frío



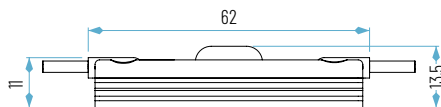
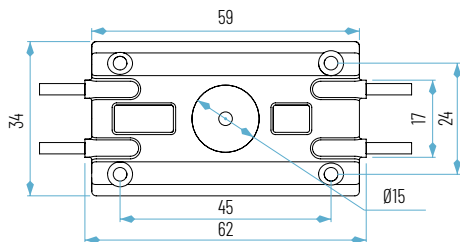
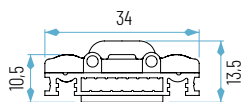
MLED1-4W-12V6K

- Módulo de LED IP65, 1 LEDs 4W alimentación 12 VDC
- LED Epistar 2835 275lm Módulo
- Conjunto 15 módulos unidos (60W en total)
- 4,6 m de longitud total, longitud de cable entre módulos 23 cm
- PCB de Aluminio+Disipador de Aluminio, Cinta 3M doble cara
- Ver fuentes de alimentación desde página 510



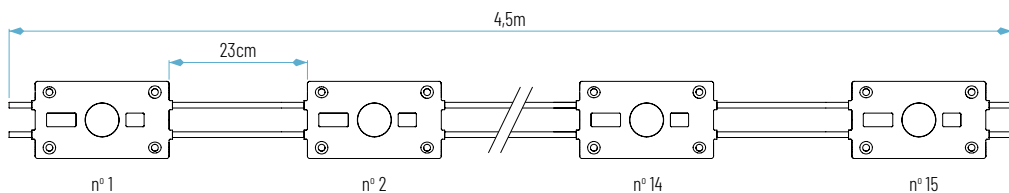

Lúmenes aplicación: 4W: 275 lm

Ref.	P.V.
MLED1-4W-12V6K	126,22 €



RESULTADOS FOTOMÉTRICOS

para la referencia MLED1-4W-12V6K





● Frío



MLED1-2.2W-12V5K

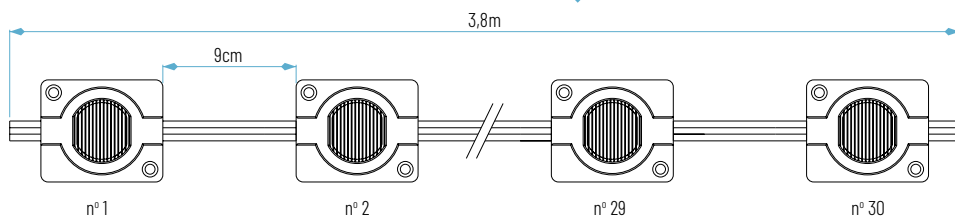
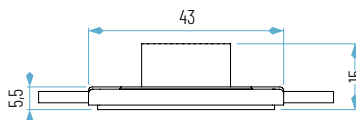
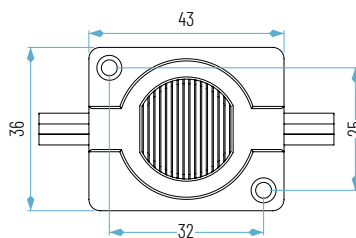
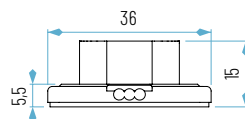

- Módulo de LED IP65, 1 LEDs 2.2W alimentación 12 VDC
- LED SAMSUNG 200lm Módulo
- Conjunto 30 módulos unidos (66W en total)
- 3,8 m de longitud total, longitud de cable entre módulos 9 cm
- Corte cada 3 unidades
- Cinta 3M doble cara
- Ver fuentes de alimentación desde página 510

Lúmenes aplicación: 2,2W: 200 lm

Ref.	P.V.
MLED1-2.2W-12V5K	138,06 €

RESULTADOS FOTOMÉTRICOS

para la referencia MLED1-2.2W-12V5K





RGB

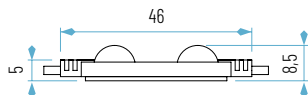
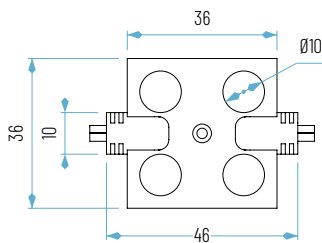
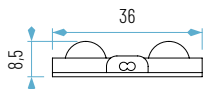


MLED4-1.44W-12VRGB

- Módulo de LED IP65, 4 LEDs 1.44W alimentación 12 VDC
- 4xSMD 5050 RGB LED
- Conjunto 20 módulos unidos (28,8W en total)
- 2,4 m de longitud total, longitud de cable entre módulos 7 cm
- Cinta 3M doble cara
- Ver fuentes de alimentación desde página 510

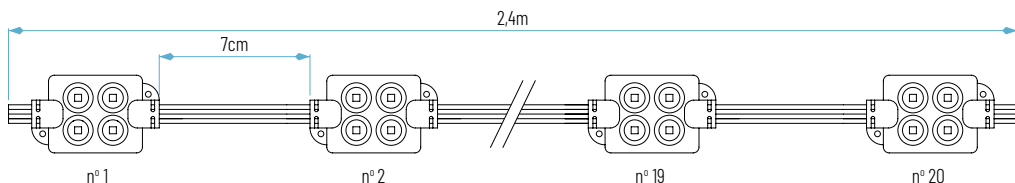



Ref.	P.V.
MLED4-1.44W-12VRGB	39,16 €



RESULTADOS FOTOMÉTRICOS






























para la referencia MLED4-1.44W-12VRGB





08. BOMBILLERÍA

ÍNDICE VISUAL

 <p>  LED GU10 7W Página: 461 </p>	 <p>  STAR 7W Página: 461 </p>	 <p>  MÓDULO 7W/12W Página: 462 </p>	 <p>  MÓDULO PLANO 6W Página: 463 </p>	 <p>  QR111 15W Página: 464 </p>
 <p>  ALBA OPAL E27 - 8W Página: 465 </p>	 <p>  ALBA ÁMBAR E27 - 8W Página: 465 </p>	 <p>  PERA TRANS. E27 - 7W Página: 465 </p>	 <p>  PERA ÁMBAR E27 - 7W Página: 465 </p>	 <p>  GLOBO TRANSP. E27 - 7W Página: 466 </p>
 <p>  GLOBO ÁMBAR E27 - 7W Página: 466 </p>	 <p>  TUBO TRANS. E27 - 7W Página: 466 </p>	 <p>  TUBO ÁMBAR E27 - 7W Página: 466 </p>	 <p>  R7S-5W 3K Página: 467 </p>	 <p>  R7S-5W 4K Página: 467 </p>
 <p>  R7S-9W 3K Página: 467 </p>	 <p>  R7S-9W 4K Página: 467 </p>	 <p>  R7S-13W 3K Página: 467 </p>	 <p>  R7S-13W 4K Página: 467 </p>	 <p>  LED ESFÉRICA 5W E27 Página: 468 </p>
 <p>  LED ESFÉRICA 5W E14 Página: 468 </p>	 <p>  LED A60 10W y 12W Página: 468 </p>	 <p>  LED VELA RÚSTICA 5W E27 Página: 468 </p>	 <p>  LED VELA LISA 5W E14 Página: 469 </p>	 <p>  LED VELA PUNTA 5W E14 Página: 469 </p>
 <p>  LED R63 8W E27 Página: 469 </p>	 <p>  LED R50 5W E14 Página: 469 </p>	 <p>  LED R80 9W/12W E27 Página: 470 </p>	 <p>  LED R90 12W E27 Página: 470 </p>	 <p>  LED G9 3W Página: 470 </p>

Ø 50 x 55 mm


Lúmenes: 520 lm



LED GU10 7W

RESULTADOS FOTOMÉTRICOS

para la referencia LED GU10 7W



● Cálido

● Neutro

● Frío



Ref. 3000K, 4000K o 6400K	P.V.
LED GU10 7W3K	5,56 €
LED GU10 7W4K	5,56 €
LED GU10 7W6K	5,56 €
LED GU10 7W4KD Dimmable TRIAC-AC	10,18 €

Ø 50 x 55 mm

Lúmenes: 560 lm



STAR 7W

Ref. 2700K, 3000K, 4000K o 6400K	P.V.
STAR 7W-2700K	2,40 €
STAR 7W-3K	2,40 €
STAR 7W-4K	2,40 €
STAR 7W-6K	2,40 €



Ref. 2700K, 3000K o 4000K	P.V.
STAR 7W-2700K Dimmable TRIAC-AC	5,40 €
STAR 7W-3K-D Dimmable TRIAC-AC	5,40 €
STAR 7W-4K-D Dimmable TRIAC-AC	5,40 €



● Cálido

● Neutro

● Frío

LÁMPARAS LED



OPCIONES: **12V/24V** **REG**

- 2700
- Cálido
- Neutro

MÓDULO 7W/12W



Principal



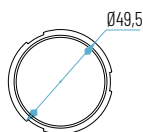
Opciones



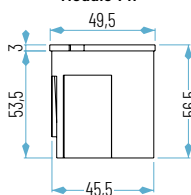
MÓDULO

Ref.	lm	T. ^a Color	A.A.	P.V.
MOD-7W	630 lm	2700K, 3000K y 4000K	15°, 24°, 36°	17,43 €
MOD-12W	1080 lm	2700K, 3000K y 4000K	15°, 24°, 36°	20,98 €

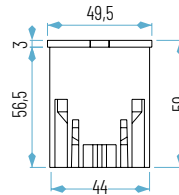
Compatible con nuestros aros (ver referencias).



Módulo 7W

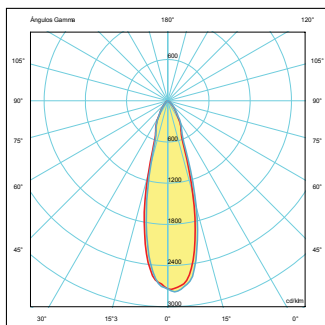


Módulo 12W

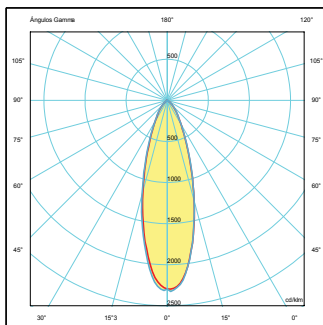


RESULTADOS FOTOMÉTRICOS

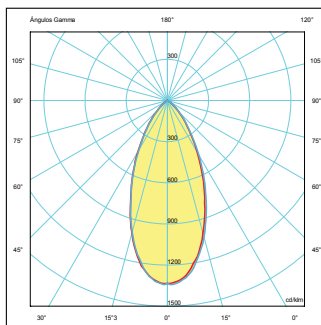
para la referencia MÓDULO 15°



para la referencia MÓDULO 24°



para la referencia MÓDULO 36°



50 x 50 x 21,5 mm

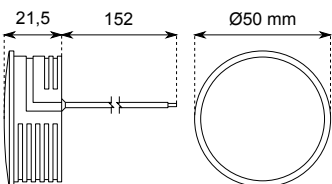


MÓDULO PLANO-6W

MÓDULO*


Ref.	T.ª Color	P.V.
MOD-PLANO-6W-3K	3000K	7,40 €
MOD-PLANO-6W-4K	4000K	7,40 €
MOD-PLANO-6W-5K	5000K	7,40 €

- 01: Blanco
- Cálido
- Neutro
- Frío



RESULTADOS FOTOMÉTRICOS

para la referencia MÓDULO PLANO-6W



LÁMPARAS LED

Lúmenes: 950 lm \varnothing 111 x 65 mm 01: Blanco Cálido Neutro Frío

QR111 15W


Ref.	P.V.
Led QR111 15W 3000K	28,00 €
Led QR111 15W 4000K	28,00 €
Led QR111 15W 6000K	28,00 €

Triac-AC



RESULTADOS FOTOMÉTRICOS

para la referencia QR111 15W



60 x 60 x 108 mm

Lúmenes: 1055 lm



ALBA OPAL 8W

Ref.	Tª Color	Portalámparas	P.V.
F-ALBA8W-0	3000K	E27	3,40 €
F-ALBA8W-0	4000K	E27	3,40 €
F-ALBA8W-0	5000K	E27	3,40 €



- Opal
- Cálido
- Neutro
- Frío



60 x 60 x 108 mm

Lúmenes: 1055 lm



ALBA ÁMBAR 8W

Ref.	Tª Color	Portalámparas	P.V.
F-ALBA8W-A	3000K	E27	3,50 €



- Ámbar
- Cálido



64 x 64 x 140 mm

Lúmenes: 806 lm



PERA TRANSPARENTE 7W

Ref.	Tª Color	Portalámparas	P.V.
F-PERA7W-T	3000K	E27	3,50 €
F-PERA7W-T	5000K	E27	3,50 €



- Transparente
- Cálido
- Frío



64 x 64 x 140 mm

Lúmenes: 806 lm



PERA ÁMBAR 7W

Ref.	Tª Color	Portalámparas	P.V.
F-PERA7W-A	3000K	E27	3,70 €



- Ámbar
- Cálido



LÁMPARAS LED



Lúmenes: 806 lm

125 x 125 x 175 mm

 Transparente Frío

GLOBO TRANSPARENTE 7W

Ref.	Tª Color	Portalámparas	P.V.
F-GLOB07W-T	5000K	E-27	7,00 €



Lúmenes: 806 lm

125 x 125 x 175 mm

 Ámbar Cálido

GLOBO ÁMBAR 7W

Ref.	Tª Color	Portalámparas	P.V.
F-GLOB07W-A	3000K	E-27	7,00 €



Lúmenes: 806 lm

45 x 45 x 110 mm

 Transparente Frío

TUB TRANSPARENTE 7W

Ref.	Tª Color	Portalámparas	P.V.
F-TUB7W-T	5000K	E-27	3,80 €



Lúmenes: 806 lm

45 x 45 x 110 mm

 Ámbar Cálido

TUB ÁMBAR 7W

Ref.	Tª Color	Portalámparas	P.V.
F-TUB7W-A	3000K	E-27	4,30 €



R7S-5W

Ref.	Tª Color	P.V.
R7S-5W3K	3000 K	5.70 €
R7S-5W4K	4000 K	5.70 €

- Cálido
- Neutro



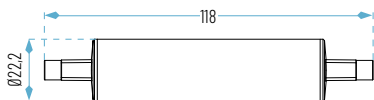
Lúmenes chip: R7S-5W 590 lm
Lúmenes aplicación: R7S-5W 450 lm



R7S-9W REGULABLE

Ref.	Tª Color	P.V.
R7S-9W3K	3000 K	9.70 €
R7S-9W4K	4000 K	9.70 €

- Cálido
- Neutro



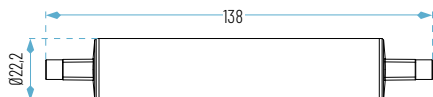
Lúmenes chip: R7S-9W 1100 lm
Lúmenes aplicación: R7S-9W 900 lm



R7S-13W REGULABLE

Ref.	Tª Color	P.V.
R7S-13W3K	3000 K	10.70 €
R7S-13W4K	4000 K	10.70 €

- Cálido
- Neutro



Lúmenes chip: R7S-13W 1560 lm
Lúmenes aplicación: R7S-9W 1300 lm

LÁMPARAS LED



Lúmenes: 470 lm Ø 45 x 72 mm

● Cálido

● Neutro

● Frío



LED ESFÉRICA 5W E27

Ref.	Tª Color	Portalámparas	P.V.
527G451-5W	3000K	E-27	3,10 €
527G452-5W	4200K	E-27	3,10 €
527G453-5W	6000K	E-27	3,10 €



Lúmenes: 470 lm Ø 45 x 80 mm

● Cálido

● Neutro

● Frío



LED ESFÉRICA 5W E14

Ref.	Tª Color	Portalámparas	P.V.
514G451-5W	3000K	E-14	3,10 €
514G452-5W	4200K	E-14	3,10 €
514G453-5W	6000K	E-14	3,10 €

Lúmenes: 10W-810 l; 12W-1000 lm 10W: Ø 60 x 116 mm
12W: Ø 60 x 118 mm

● Cálido

● Neutro

● Frío



LED A60 10W Y 12W

Ref.	Regulación	Tª Color	Portalámparas	P.V.
527A601-10W		3000K	E-27	3,38 €
527A602-10W		4200K	E-27	3,38 €
527A603-10W		6000K	E-27	3,38 €
527A602-9W	Dimmable TRIAC AC	4200K	E-27	6,20 €
527A601-12W		3000K	E-27	4,52 €
527A602-12W		4000K	E-27	4,52 €
527A603-12W		6000K	E-27	4,52 €
527A602-12W	Dimmable TRIAC AC	4000K	E-27	7,56 €



Lúmenes: 320 lm Ø 37 x 105 mm

● Cálido



LED VELA RÚSTICA 5W E27

Ref.	Tª Color	Portalámparas	P.V.
527C2C371-5W	3000K	E-27	3,68 €

Ø 37 x 105 mm

Lúmenes: 420 lm



LED VELA LISA 5W E14

Ref.	Tª Color	Portalámparas	P.V.
514C371-5W	3000K	E-14	3,10 €
514C372-5W	4200K	E-14	3,10 €



- Cálido
- Neutro



Ø 37 x 126 mm

Lúmenes: 420 lm



LED VELA PUNTA 5W E14

Ref.	Tª Color	Portalámparas	P.V.
514CF371-5W	3000K	E-14	3,10 €
514CF372-5W	4200K	E-14	3,10 €
514CF373-5W	6000K	E-14	3,10 €
527CF373-5W	6000K	E-27	3,10 €



- Cálido
- Neutro
- Frío



Ø 63 x 106 mm

Lúmenes: 580 lm



LED R63 8W E27

Ref.	Tª Color	Portalámparas	P.V.
527R631-8W	3000K	E-27	3,99 €
527R632-8W	4200K	E-27	3,99 €



- Cálido
- Neutro



Ø 50 x 90 mm

Lúmenes: 420 lm



LED R50 5W E14

Ref.	Tª Color	Portalámparas	P.V.
514R501-5W	3000K	E-14	3,99 €
514R502-5W	4200K	E-14	3,99 €



- Cálido
- Neutro



LÁMPARAS LED



Lúmenes: 720 lm Ø 80 x 114 mm

● Cálido

● Neutro



LED R80 9W-12W E27

Ref.	Tª Color	Portalámparas	P.V.
LEDR80E273K	3000K	E-27	7,14 €
LEDR80E274K	4200K	E-27	7,14 €
LEDR80E274K-12W	4000K	E-27	7,50 €



Lúmenes: 960 lm Ø 90 x 118 mm

● Cálido

● Neutro



LED R90 12W E27

Ref.	Tª Color	Portalámparas	P.V.
LEDR90E273K	3000K	E-27	8,30 €
LEDR90E274K	4200K	E-27	8,30 €



Lúmenes: 220 lm Ø 16 x 50 mm

● Cálido

● Neutro

























LED G9 3W

Ref.	Tª Color	Portalámparas	P.V.
LEDG93W3K	3000K	G9	6,20 €
LEDG93W4K	4000K	G9	6,20 €



09. ALIMENTACIÓN

ÍNDICE


 <p>  Tubo led carne TCAR-9W-18W-22W Página: 473 </p>	 <p>  Tubo led alimentación TALI-9, 18 y 22W Página: 473 </p>	 <p>  Perfil LED IP40 carne PE-CAR-IP40-4, 9 y 18W Página: 474 </p>	 <p>  Perfil LED IP40 aliment. PE-ALI-IP40-4, 9 y 18W Página: 474 </p>	 <p> Cable con conector CC-PE-IP40 Página: 475 </p>
 <p> Cable con conectores CE-PE-IP40 Página: 475 </p>	 <p> Juego de grapas KIT-GR-PE-IP40/IP64 Página: 475 </p>	 <p>  Perfil LED IP64 PE-FRESH-4, 9 y 18W Página: 476 </p>	 <p>  Perfil LED IP64 PE-CAR-4, 9 y 18W Página: 476 </p>	 <p>  Perfil LED IP64 PE-ALI-4, 9 y 18W Página: 477 </p>
 <p> Cable con conector CC-PE-IP64 Página: 478 </p>	 <p> Cable con conectores CE-PE-IP64 Página: 478 </p>	 <p> Cable de derivación CY-PE-IP64 Página: 478 </p>	 <p> Driver pared DRIVER-24W-24V Página: 478 </p>	 <p> Driver sobremesa DRIVER-36W/96W-24V Página: 478 </p>
 <p>  5030-CAR / 5030-LAC Página: 479 </p>	 <p>  TL06CAR-40W Página: 480 </p>			

OPCIONES:  

600 mm - 1200 mm - 1500 mm



01: Blanco



TUBO LED PARA CARNE

- Tubo LED de luz rosada ideal para carnicerías, charcuterías, etc. gracias a un tipo de luz que resalta el color de los productos cárnicos haciéndolos más apetecibles al consumidor

600 mm - 1200 mm - 1500 mm

Rosado



Ref.	Longitud	P.V.
TCAR-9W	600 mm	20,32 €
TCAR-18W	1200 mm	28,64 €
TCAR-22W	1500 mm	37,88 €



TUBO LED PARA ALIMENTACIÓN

- Tubo LED para supermercados, tiendas de alimentación, vitrinas de casas de comidas, etc. Esta luz es idónea donde se requiera exponer productos frescos o en cualquier tipo de envase

600 mm - 1200 mm - 1500 mm

Frío



Ref.	Longitud	P.V.
TALI-9W	600 mm	19,40 €
TALI-18W	1200 mm	29,92€
TALI-22W	1500 mm	38,69 €



ILUMINACIÓN LED PARA CARNE Y ALIMENTACIÓN




260 mm - 560 mm - 1160 mm


 01: Blanco

 Rosado

 Cálido

 Frío

 Rosado


260 mm - 560 mm - 1160 mm

PERFIL LED IP40 PARA CARNE

- Tubo LED DC24V de luz rosada ideal para carnicerías, charcuterías, etc. gracias a un tipo de luz que resalta el color de los productos cárnicos haciéndolos mas apetecibles al consumidor

Ref.	Longitud	SMD3014	P.V.
PE-CAR-IP40-4W	260 mm	36 pcs	16,86 €
PE-CAR-IP40-9W	560 mm	78 pcs	30,03 €
PE-CAR-IP40-18W	1160 mm	162 pcs	56,60 €

 Cálido


260 mm - 560 mm - 1160 mm

PERFIL LED IP40 ALIMENTACIÓN

- Tubo LED DC24V para supermercados, tiendas de alimentación, vitrinas de casas de comidas, etc. con luz idónea donde se requiera exponer productos frescos o en cualquier tipo de envase

Ref.	Longitud	SMD3014	P.V.
PE-ALI-IP40-4W	260 mm	36 pcs	15,48 €
PE-ALI-IP40-9W	560 mm	78 pcs	27,48 €
PE-ALI-IP40-18W	1160 mm	162 pcs	51,74 €

CABLE CON CONECTOR PARA PERFIL LED IP40

IP
40



Ref.	Longitud	P.V.
CC-PE-IP40-200 mm	200 mm	6,59 €
CC-PE-IP40-300 mm	300 mm	7,10 €
CC-PE-IP40-500 mm	500 mm	8,14 €
CC-PE-IP40-1000 mm	1000 mm	9,13 €



CABLE CON CONECTORES M/H PARA PERFIL LED IP40

IP
40



Ref.	Longitud	P.V.
CE-PE-IP40-200 mm	200 mm	5,99 €
CE-PE-IP40-300 mm	300 mm	6,46 €
CE-PE-IP40-500 mm	500 mm	7,40 €
CE-PE-IP40-1000 mm	1000 mm	8,30 €



JUEGO DE 2 GRAPAS ORIENTABLES,
CON IMÁN, PARA PERFIL LED
IP40 / IP64

IP
40



Ref.	P.V.
KIT-GR-PE-IP40/IP64	10,68 € (2 unidades)



ILUMINACIÓN LED PARA PRODUCTO FRESCO Y CARNE





260 mm - 560 mm - 1160 mm

OPCIÓN **WiFi** **REG** **E**

0t: Blanco

Rosado

Frío



Frío



260 mm - 560 mm - 1160 mm

PERFIL LED IP64 PARA PRODUCTO FRESCO 4W / 9W / 18W

- Tubo LED DC24V ideal para pescadería, lácteos y congelados

Ref.	Longitud	SMD2016	P.V.
PE-FRESH-IP64-4W	260 mm	36 pcs	16,86 €
PE-FRESH-IP64-9W	560 mm	78 pcs	29,96 €
PE-FRESH-IP64-18W	1160 mm	162 pcs	57,64 €

Rosado



260 mm - 560 mm - 1160 mm

PERFIL LED IP64 PARA CARNE 4W / 9W / 18W

- Tubo LED DC24V de luz rosada ideal para carnicerías, charcuterías, etc. gracias a un tipo de luz que resalta el color de los productos cárnicos haciéndolos más apetecibles al consumidor.

Ref.	Longitud	SMD2016	P.V.
PE-CAR-IP64-4W	260 mm	36 pcs	16,86 €
PE-CAR-IP64-9W	560 mm	78 pcs	29,46 €
PE-CAR-IP64-18W	1160 mm	162 pcs	57,64 €

OPCIONES: **OPCIÓN**
WiFi **REG** **E**



260 mm - 560 mm - 1160 mm



01: Blanco

Cálido

Frío



PERFIL LED IP64 PARA ALIMENTACIÓN 4W / 9W / 18W

- Tubo LED DC24V para supermercados, tiendas de alimentación, vitrinas de casas de comidas, etc.

Cálido



Ref.	Longitud	SMD2016	P.V.
PE-ALI-IP64-4W	260 mm	36 pcs	15,60 €
PE-ALI-IP64-9W	560 mm	78 pcs	27,02 €
PE-ALI-IP64-18W	1160 mm	162 pcs	53,02 €



260 mm - 560 mm - 1160 mm

ILUMINACIÓN LED PARA ALIMENTACIÓN

IP
64

CABLE CON CONECTOR PARA PERFIL LED IP64

Ref.	Longitud	P.V.
CC-PE-IP64-200 mm	200 mm	1,84 €
CC-PE-IP64-500 mm	500 mm	3,23 €
CC-PE-IP64-1000 mm	1000 mm	4,16 €

IP
64

CABLE CON CONECTORES M/H PARA PERFIL LED IP64

Ref.	Longitud	P.V.
CE-PE-IP64-200 mm	200 mm	1,84 €
CE-PE-IP64-500 mm	500 mm	3,24 €
CE-PE-IP64-1000 mm	1000 mm	4,16 €

IP
64

CABLE DE DERIVACIÓN EN Y PARA PERFIL LED IP64

Ref.	P.V.
CY-PE-IP64-500-2000 mm	10,16 €

IP
40

DRIVER PARED 24W

Ref.	Salida W	Salida A	Medidas	P.V.
DRIVER-24W-24V	24W	1A	83 x 44 x 31 mm	17,78 €

IP
40

DRIVER-36W-24V

DRIVER SOBREMESA 36W / 96W

Ref.	Salida W	Salida A	Medidas	P.V.
DRIVER-36W-24V	36W	1.5A	111 x 45 x 30 mm	16,94 €
DRIVER-96W-24V	96W	4.0A	140 x 61 x 35 mm	33,26 €



DRIVER-96W-24V

OPC.: **12V/24V** OPCIÓN **WiFi** **REG** **E**

Ø230 x 100mm
Ø205mm

LED TRIDONIC

CE

RoHS

IP 20

FP >0.95

CRI >90

5030-25W, 30W Y 40W

- Disponible con luz ideal para los sectores cárnico y lácteo-pescado. Estos tipos de luces resaltan el color de los productos, haciéndolos más apetecibles al consumidor



CARNE



LÁCTEOS-PESCADO

01: Blanco

02: Níquel

Rosado

Frío



5030-25W

CARNE / LÁCTEOS-PESCADO

5030-01 5030-02

5030-CAR-25W

87,20 € 89,50 €

5030-LAC-25W

87,20 € 89,50 €

5030-30W

CARNE / LÁCTEOS-PESCADO

5030-01 5030-02

5030-CAR-30W

107,88 € 110,18 €

5030-LAC-30W

107,88 € 110,18 €

5030-40W

CARNE / LÁCTEOS-PESCADO

5030-01 5030-02

5030-CAR-40W

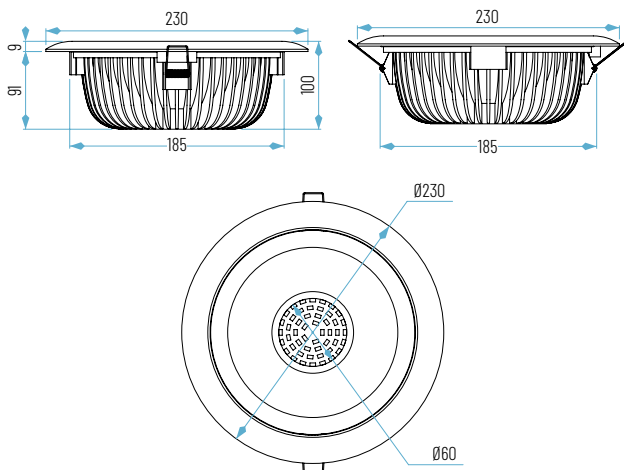
112,03 € 114,34 €

5030-LAC-40W

112,03 € 114,34 €



5030 25W, 30W y 40W



TRACK LIGHTS LED COB



□ 01: Blanco

■ 19: Negro

● Rosado

TL06-40W

- Disponible con luz rosada, ideal para carnicerías, charcuterías, etc. Este tipo de luz resalta el color de los productos cárnicos, haciéndolos más apetecibles al consumidor



Ref.	Tª Color	Acabado	P.V.
TL06-CAR-01-40W	Carne	Blanco	119,08 €
TL06-CAR-19-40W	Carne	Negro	119,08 €



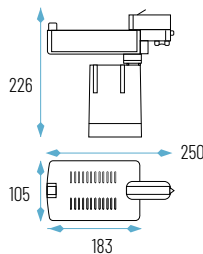
Principal



Opciones



TL06-CAR-01-40W






RESULTADOS FOTOMÉTRICOS

para la referencia TL06-40W 15°

para la referencia TL06-40W 24°

para la referencia TL06-40W 36°








































10. ELECTRÓNICA

 <p>P-0-10V RF-PUSH - WIFI + BT Página: 488</p>	 <p>DIMMER 1-10V WIFI Página: 488</p>	 <p>P-DA-WIFI-DALI+RF Página: 488</p>	 <p>PA-DIM-RF/DMX-4Z Página: 489</p>	 <p>PA-CDC-RF/DMX-4Z Página: 489</p>
 <p>PA-RGB-CDC-RF/ DMX-4Z Página: 489</p>	 <p>L-GU10 RGBCDC- WIFI+BT Página: 490</p>	 <p>L-E27 RGBCDC 9W-WIFI+BT Página: 490</p>	 <p>CONTROLADOR WIFI-IR UNIVERSAL Página: 490</p>	 <p>P-MOTORIZACIÓN- WIFI- 3A-220VAC+BT Página: 490</p>
 <p>CAM-FIJA-WIFI Página: 491</p>	 <p>MINI DOMO INTERIOR-WIFI Página: 491</p>	 <p>CAM-DOMO IP65 WIFI Página: 491</p>	 <p>FOCO-DEC + CÁMARA WIFI Página: 491</p>	 <p>P-AC-ON/OFF WIFI 250W-LED+BT Página: 492</p>
 <p>P-AC-TRIAC-150W- WIFI+BT Página: 492</p>	 <p>PASTILLA 3 ON/ OFF 150W SALIDA- WIFI+BT Página: 492</p>	 <p>P-AC-150W WIFI PANEL-CUNIV-1-ON/ OFF-WIFI Página: 492</p>	 <p>DIM-RGBCDC- WIFI+RF+BT Página: 493</p>	 <p>DIMMER TIRA LED DIGITAL WIFI Página: 493</p>
 <p>M-WIFI-MONOCOLOR Página: 493</p>	 <p>M-WIFI-RGB+CDC Página: 493</p>	 <p>PANEL-CUNIV-1 PULSADOR SIN NEU-WIFI Página: 494</p>	 <p>PANEL-CUNIV-1-ON/ OFF-WIFI Página: 494</p>	 <p>PANEL-CUNIV-3 PUL. S/NEU Página: 494</p>
 <p>PANEL-CUNIV-3-ON/ OFF-WIFI Página: 494</p>	 <p>T-SCHUKO-MONITOR Página: 495</p>	 <p>REG-3SCHUKO-USB Página: 495</p>	 <p>SCHUKO IP55 WIFI Página: 495</p>	 <p>SCHUKO IP66 WIFI Página: 495</p>

 <p>DOBLE SCHUKO IP66 WIFI Página: 496</p>	 <p>PG-01 - WIFI Página: 496</p>	 <p>PG-02-WIFI+BT Página: 496</p>	 <p>P-M-Consumo-E- WIFI+BT Página: 497</p>	 <p>DEC-MAG-WIFI Página: 497</p>
 <p>DEC-PIR-WIFI Página: 497</p>	 <p>Sensor lumínico SL-02 Página: 498</p>	 <p>Sensor crepuscular SL-03 Página: 498</p>	 <p>Sensor Lumínico DALI SL-03-DALI Página: 498</p>	 <p>Detector movimiento DEC-01 Página: 498</p>
 <p>Detector movimiento DEC-02 Página: 498</p>	 <p>Receptor remoto DEC-03 Página: 499</p>	 <p>Sensor de movimiento DEC-06 Página: 499</p>	 <p>Sensor de movimiento DEC-08 Página: 499</p>	 <p>Detector DEC-09-DALI Página: 499</p>
 <p>Detector de presencia DEC-10 Página: 500</p>	 <p>Sensor de Presencia DEC-11 Página: 500</p>	 <p>Detector HF DEC-12 Página: 500</p>	 <p>Detector PIR On/Off DEC-13 Página: 501</p>	 <p>Mando detectores MP-DALI Página: 501</p>
 <p>Mando sensores MP-DEC12 Página: 501</p>	 <p>Accesorio montaje CDEC-01/02 IP65 Página: 501</p>	 <p>Accesorio montaje CDEC-01/02 IP20 Página: 502</p>	 <p>Protector sobretensiones SPD-5-10KA-270VAC Página: 502</p>	 <p>EM-01 EM-LED-1H EM-LED200W-40W Página: 503</p>
 <p>Conectores JC-2P-IP66 Página: 504</p>	 <p>Caja derivación 3 salidas CD-IP66-3S Página: 504</p>	 <p>Derivador 3 salidas con conector D-3S-IP66 3 POLOS Página: 504</p>	 <p>Derivador 2 salidas con conector D-2-IP66 3 POLOS Página: 504</p>	 <p>Juego conectores estancos IP66 JC-3P-IP66 Página: 504</p>

				
CU2P4-8W Conector unión Página: 505	CA2P4-8W Conector alimentación Página: 505	CU2P12W Conector unión Página: 505	CA2P12W Conector alimentación Página: 505	CU3P12W Conector unión Página: 506
				
CA3P12W Conector alimentación Página: 506	CU4PRGB Conector unión Página: 506	CA4PRGB Conector alimentación Página: 506	CONECTOR RÁPIDO Alimentación 1 polo Página: 507	CONECTOR RÁPIDO Deriv. alim. 1 polo Página: 507
				
CONECTOR RÁPIDO Alimentación 2 polos Página: 507	CONECTOR RÁPIDO Deriv. alim. 2 polos Página: 507	CONECTOR RÁPIDO Tira monocolor 8mm Página: 507	CONECTOR RÁPIDO Tira monocolor 10mm Página: 507	CONECTOR RÁPIDO Tira CDC Página: 507
				
CONECTOR RÁPIDO Tira RGB Página: 507	CONECTOR RÁPIDO Tira RGBW Página: 507	CONECTORES Jack alimentación Página: 507	CONECTORES CN-2P-10A-220V Página: 508	CONECTORES CN-3P-10A-220V Página: 508
				
CN-D-1/3-10 A-220V Conector derivación Página: 508	CD-2/4-8 A Conector derivación Página: 508	CD-2/6 8 A Conector derivación Página: 508	Cable paralelo alimentación tira LED Página: 509	Cable alimentación tira CDC Página: 509
				
Cable alimentación tira RGB Página: 509	Cable manguera tira LED Página: 509	Cable 5 polos tira LED RGB + blanco Página: 509	Fuente alimentación SERIE LPV / HLG Página: 510	Fuente alimentación IP67 24VDC CONTROL DALI2/PUSH Página: 510
				
Fuente alimentación SERIE LRS (Meanwell) Página: 510	Fuente alimentación SERIE RSP / UHP Página: 510	Mando y Controlador RGB/RGBW Página: 511	Mando y Controlador CDC Página: 511	Mando y Controlador DIM monocolor Página: 511

 <p>Mando y Controlador PÍXEL-COM (LED digital) Página: 511</p>	 <p>Alimentador tira LED Driver 36, 72 y 96W Página: 511</p>	 <p>Controlador Monocolor / CDC (3K-6K) /RGB/ RGB+Blanco Página: 512</p>	 <p>Mando monocolor / CDC (3K-6K) / RGB / RGB+BLANCO Página: 512</p>	 <p>Consola pared 8 zonas Página: 512</p>
 <p>AMPLIFICADOR Amplificador 4 canales Página: 512</p>	 <p>CONTROLADOR WIFI Pasarela Wifi RF Página: 512</p>	 <p>DIMRFTRIAC-AC Controlador Dimmer Radio Frecuencia Página: 513</p>	 <p>P-AC-150W Pastilla regulación TRIAC AC Página: 513</p>	 <p>DIM-300TRIAC Dimmer 300W para tira LED monocolor Página: 513</p>
 <p>MANDORF5Z Mando Radio Frecuencia 5 Zonas Página: 514</p>	 <p>DIMRF4C5A Controlador Dimmer Radiofrecuencia Monocolor Página: 514</p>	 <p>SMRF1Z Mando Radio Frecuencia de sobremesa Página: 514</p>	 <p>RPT1C20A (12V 240W 24V 480W) Amplificador 1 Canal 20 A (Monocolor) Página: 514</p>	 <p>DIM-UNIV-12/24-20A (12V 240W 24V 480W) Página: 515</p>
 <p>WFRDMX512 Pasarela WIFI/RF/DMX para controladores Página: 516</p>	 <p>Controlador Dimmer Radio Frecuencia RGB+Blanco/ CDC (3K-6K) / Monocolor Página: 516</p>	 <p>Panel pared radio frecuencia 4 Zonas monocolor Página: 516</p>	 <p>Panel pared radio frecuencia 4 Zonas RGB-RGB+Blanco Página: 516</p>	 <p>Mando radio frecuencia 5 zonas monocolor Página: 517</p>
 <p>Mando radio frecuencia 4 zonas CDC (3K-6K) Página: 517</p>	 <p>Mando radio frecuencia 6 Zonas RGB+Blanco Página: 517</p>	 <p>DRIVERDMXCC50W DMX512 Driver DMX Página: 518</p>	 <p>DIMDMXRGBW45A DMX512 Dimmer DMX Página: 518</p>	 <p>DIMDMXTRIAC-AC DMX512 Dimmer DMX Triac AC Página: 518</p>
 <p>DIM-DMX-2-010V/PWM DMX512 Dimmer DMX 512 Página: 518</p>	 <p>DIM-TRIAC600-1400W-DMX-1-10V+R Controlador DMX Página: 519</p>	 <p>MRFP-0/1-10V-RF-1 ZONA. Mando a distancia Pastilla 0/1-10V Página: 519</p>	 <p>DIMDALI-TRIAC-AC-2C Dimmer con entrada Dali Página: 520</p>	 <p>P-RELE-0/1-10-DALI Pastilla convertora Página: 520</p>

 <p>P-DALI-2-4P Convertidor Dali-2 Página: 520</p>	 <p>P-DA-PUSH Pastilla conversión Página: 520</p>	 <p>DIM-DALI-4CH-800-1600W Controlador Dali Página: 521</p>	 <p>DIMRF20-10V Receptor RF Página: 522</p>	 <p>P-0-10V-RF-PUSH Pastilla salida 0/1-10V Página: 522</p>
 <p>DIM-300-0/10-12 Dimmer 300W Página: 522</p>	 <p>DIMPARE0-10V Regulador 0/1-10V Página: 522</p>	 <p>DIMKNXRGBW4X5A Dimmer control KNX Página: 523</p>	 <p>DIMDALI1D4X5A Dimmer control DALI Página: 523</p>	 <p>DIMDALIRGBW4X5A Dimmer control DALI Página: 523</p>
 <p>DIMDALI-DT8-RGBW Página: 524</p>	 <p>DIMDALI-DT8-CDC Página: 524</p>	 <p>CONT-32-S-1 A+PIXEL Controlador 32 salidas Página: 525</p>	 <p>AMP-SPI-2S Amplificador SPI Página: 526</p>	 <p>RPT4C7A Amplificador 4 Canales Página: 527</p>
 <p>RPT5C5A Amplificador 5 Canales Página: 527</p>	 <p>DMX-SPI-DEC Decod. DMX512 a SPI Página: 527</p>	 <p>MANDO MRF-DMX-SPI Página: 527</p>	 <p>IP-SPI-4 SALIDAS Controlador Ethernet Página: 528</p>	 <p>IP-SPI-16 SALIDAS Controlador Ethernet Página: 528</p>
 <p>XB-C100 Programador - Editor- Reproductor Página: 529</p>	 <p>T-1000S Controlador para Chips Página: 529</p>	 <p>Sensor S-HF-RF-50-400LX Página: 530</p>	 <p>Convertidor DIM-4X-0-10V Página: 530</p>	 <p>Mando MRF-P0-10VRF- 4-zonas Página: 530</p>
 <p>ESQUEMAS DE MONTAJE Páginas: 531</p>				

CONALUX WIFI

Controla la iluminación y los aparatos eléctricos de tu hogar desde cualquier parte del mundo



Descárgate nuestra APP gratuita y podrás controlar cualquier lámpara o producto CONALUX desde tu móvil, tablet o PC.

Con la aplicación podrás manejar nuestros equipos y las luminarias conectadas a ellos; apagando, encendiendo e incluso regulándolos. El sistema funciona mediante una red WIFI 2.4 estándar.

Se pueden crear diferentes perfiles de usuario, por ejemplo: un perfil de administrador y perfiles secundarios con acceso restringido. Tú (administrador) podrás utilizar todo el conjunto, y tus hijos o invitados (perfiles secundarios) solo la iluminación que tú quieras.

A través de los perfiles de la aplicación, es posible realizar diferentes temporizaciones o escenas en las distintas estancias de la casa que tengamos dadas de alta en nuestra APP.

Podrás comprobar si los dispositivos están encendidos o apagados y encenderlos o apagarlos desde cualquier lugar del mundo con acceso WIFI.

Nuestra aplicación es GRATUITA y compatible con IOS – Android, Google y Alexa. El uso y sincronización de los productos es muy sencillo.



QR IOS



QR ANDROID



**P-0-10V RF-PUSH-WIFI**

Pastilla salida 0/1-10V con función de regulación Push (pulsador). Opción de mando a distancia RF (30m). Alimentación 220VAC.

Ref.	Acabado	P.V.
P-0-10V RF-PUSH-WIFI + BT	Blanco	49,85 €

DIMMER 1-10V WIFI

Dispositivo para el control mediante la APP de productos con control por señal 1-10V. Permite controlar productos de potencia LED. Soporta 5 dispositivos de potencia.



Ref.	Medidas	Acabado	P.V.
DIM 1-10V WIFI	65 x 31 x 20 mm	Blanco	29,09 €

P-DA-WIFI+RF: PASTILLA CONVERSIÓN WIFI DALI+RF

Permite convertir señales Wifi de APP Conalux Wifi en protocolo Dali.

- 6 modos de funcionamiento, Interruptor/DIM, CDC, RGB, RGB+W, RGB+CDC
- Compatible con productos Dali DT6, DT8-TC, DT8-RGB, DT8-RGBWC
- Puede configurarse la salida Dali en dirección única(00-63), Broadcast o Grupo mediante selectores rotativos.
- Indicador Led de modo de trabajo.
- Se alimenta a 24V o por Bus Dali consumo Dali 27mA.
- Se pueden sincronizar consolas de pared por RF.



Ref.	Medidas	Acabado	P.V.
P-DA-WIFI-DALI+RF	52 x 52 x 27 mm	Blanco	58,20 €

PA-DIM-RF/DMX-4Z

- Panel táctil AC-220V RF y DMX 4 Zonas Regulación 0-100
- 3 Memorias de escena
- Compatible con nuestros dispositivos: P-DA-WIFI, P-0/10V-RF+PUSH, DIM-TRIAC600-1400-DMX-0/10V

Ref.	Acabado	P.V.
PA-DIM-RF/DMX-4Z	Blanco	68,60 €



PA-CDC-RF/DMX-4Z

- Panel táctil AC-220V RF y DMX 4 Zonas Regulación 2700-6000K
- 1 Memoria de escena
- Compatible con nuestros dispositivos: P-DA-WIFI

Ref.	Acabado	P.V.
PA-CDC-RF/DMX-4Z	Blanco	68,60 €




PA-RGB-CDC-RF/DMX-4Z

- Panel táctil AC-220V RF y DMX 4 Zonas Regulación RGB+CDC
- Compatible con nuestros dispositivos: P-DA-WIFI
- Se puede ajustar en modo RGB o RGBW o RGB+CDC
- 10 modos dinámicos de color

Ref.	Acabado	P.V.
PA-RGB-CDC-RF/DMX-4Z	Blanco	68,60 €



380 lm **W** 4,5 

**L-GU10 RGBCDC-WIFI 4,5W**

Lámpara LED, controlada mediante móvil por WIFI. CDC: permite cambiar la temperatura color desde 2800K hasta 6200K; así como su intensidad lumínica. También tendremos la opción de darle cualquier color que la gama RGB nos permita. Podremos sincronizar diversas bombillas para que cambien de luz a la vez. Medidas: 49,5 mm diámetro, 58 mm de largo.

Ref.	Medidas	Acabado	P.V.
L-GU10 RGBCDC-WIFI+BT	Ø49,5 x L58 mm	Blanco	15,75 €

900 lm **W** 9 


**L-E27 RGBCDC 9W-WIFI**

Lámpara 9W, podremos controlar por completo esta lámpara. CDC: permite cambiar la temperatura color desde 2800K hasta 6200K; así como su intensidad lumínica. También tendremos la opción de darle cualquier color que la gama RGB nos permita. Podremos sincronizar diversas bombillas para que cambien de luz a la vez. Medidas: 61 mm diámetro, 110 mm de largo.

Ref.	Vatios	Medidas	Acabado	P.V.
L-E27 RGBCDC 9W-WIFI+BT	9 W	Ø61 x L110 mm	Blanco	17,96 €

CONTROLADOR WIFI-IR UNIVERSAL


Convertidor de señal WIFI-IR con 360° de emisión IR. Permite controlar los distintos dispositivos que funcionan con un mando infrarrojo. Permite personalizar dispositivos que no estén en nuestra base de datos, clonando la señal de su mando actual. Disponemos de una amplia base de datos de dispositivos tales como: TV, Aire Acondicionado, Hifi, Home Cinema, Ventiladores, DVD, SAT, TDT. Funciona alimentándolo con un USB 5V y la App Conalux WiFi.



Ref.	Medidas	Acabado	P.V.
CONTROLADOR WIFI-IR UNIVERSAL	Ø73,5 x L32 mm	Negro	24,99 €

P-MOTORIZACIÓN-WIFI

Módulo pastilla para manejo de motor en dos direcciones, válido para aplicaciones de persianas, stores o aplicaciones que se necesiten dos direcciones de sentido de giro.



Ref.	Medidas	Acabado	P.V.
P-MOTORIZACIÓN-WIFI+BT	46 x 46 x 18 mm	Blanco	43,58 €

CAM-FIJA-WIFI

Cámara de vigilancia, fija que permite tener un área de vigilancia por intrusión en la zona de vigilancia de la cámara. Dispone de la opción de generar alarmas por detección en el área de vigilancia y mandar eventos a la APP. Dispone de entrada de SD 128Gb para almacenar datos. Con micrófono y altavoz.



Ref.	Medidas	Acabado	P.V.
CAM-FIJA-WIFI	110 x 70 x 70 mm	Blanco	60,06 €

MINI DOMO INTERIOR-WIFI

Cámara de vigilancia, con función Domo que permite tener movimientos en la cámara, así como tener un área de vigilancia por intrusión en la zona de vigilancia de la cámara. Dispone de la opción de seguimiento de objeto y configurar alarmas a la APP. Dispone de entrada de SD 128Gb para almacenar datos. Con micrófono y altavoz.



Ref.	Medidas	Acabado	P.V.
MINI DOMO INT-WIFI	120 x 72 x 72 mm	Blanco	69,30 €

CAM-DOMO IP65 WIFI

Cámara de vigilancia, con función Domo que permite tener movimientos en la cámara, así como tener un área de vigilancia por intrusión en la zona de vigilancia de la cámara. Dispone de la opción de seguimiento de objeto y configurar alarmas a la APP. Dispone de entrada de SD 128Gb para almacenar datos. Con micrófono y altavoz.



Ref.	Medidas	Acabado	P.V.
CAM DOMO IP65 WIFI	170 x 170 x 100 mm	Blanco	129,15 €

FOCO-DEC+ CÁMARA WIFI

Cámara con foco Led y detector de presencia, puedes ajustar los valores de detección y presencia, así como alarmas por detección o movimiento en la zona de la cámara. El detector puede lanzar alarmas a la APP o encender el foco con ajuste de tiempo personalizable. Dispone de entrada de memoria SD 128 Gb para almacenar imágenes y alarmas. Con micrófono y altavoz.




Ref.	Medidas	Acabado	P.V.
FOCO DEC + CAM WIFI	180 x 147 x 120 mm	Negro	143,22 €

**P-AC-ON/OFF WIFI 250W-LED+BT**

PASTILLA ON/OFF PUSH+WIFI Potencia 250W LED

Podrás encender y apagar desde tu teléfono móvil nuestras luminarias. También tendrás acceso al pulsador para que puedas controlar la luminaria de la manera tradicional o mediante el móvil. Puedes conectar varios dispositivos a la vez y su vataje máximo es de 250W.

Ref.	Medidas	Acabado	P.V.
P-AC-ON/OFF WIFI 250W-LED+BT	53 x 48 x 18 mm	Blanco	31,40 €

**P-AC-TRIAC-150W-WIFI+BT**

PASTILLA REGULADORA TRIAC AC 150W WIFI+PUSH

Pastilla regulación por TRIAC + Encendido /Apagado. Cualquier luminaria que se pueda regular mediante TRIAC, ahora podremos también hacerlo mediante el móvil. Podremos hacerlo de manera tradicional con un pulsador o mediante la aplicación móvil de manera simultánea. El vataje máximo para este producto es de 150W.

Ref.	Medidas	Acabado	P.V.
P-AC-TRIAC-150W-WIFI+BT	52 x 47 x 23 mm	Blanco	45,36 €

**PASTILLA 3 ON/OFF 150W SALIDA-WIFI+BT**

- Pastilla 3 salidas relés con entrada para 3 pulsadores.
- 150W carga por relé. •WIFI+BT con APP
- Pulsador local para puesta en marcha y apagado además de la APP.

Ref.	P.V.
P-3-ON/OFF-3X150W-WIFI+BT	40,80 €

**PASTILLA ON/OFF 250W
CON MEDIDA DE CONSUMO ELÉCTRICO**

- Pastilla on/off WIFI+BT con monitoreo de consumo energético de la carga conectada.
- Válida para cargas LED 250W.
- Pulsador local para puesta en marcha y apagado además de la APP.

Ref.	P.V.
P-ON/OFF-M-ENERGI-WIFI+BT	32,60 €

DIM-RGBCDC-WIFI+RF+BT


Controlador tiras de LED. Para controlar tus tiras LED. Podemos regularlas, cambiar la intensidad de la luz y controlar los diferentes colores y tonalidades si trabajamos con tiras RGB o CDC. El vataje máximo de control de estos controladores es de 150W. A este sistema se le pueden añadir amplificadores adicionales para poder ampliar la instalación y poner más potencia. Medidas: 116 x 46 x 19 mm. Opción música.



Ref.	Medidas	Acabado	P.V.
DIM-RGBCDC-WIFI+RF+BT	116 x 46 x 19 mm	Blanco	36,65 €

DIMMER TIRA LED DIGITAL WIFI

Controlador Dimmer para tira LED digital con función de micrófono para poder actuar con la música, dispone de 3 modos de funcionamiento, con efectos preajustados y opción música.




Ref.	Medidas	Acabado	P.V.
DIM-PÍXEL WIFI	50 x 46 x 17 mm	Blanco	28,98 €

M-WIFI-MONOCOLOR

Mando RF monocolor Tira LED para controlador DIM-RGB-CW-WIFI. Mando 4 botones ON/OFF y dimmer para monocolor.

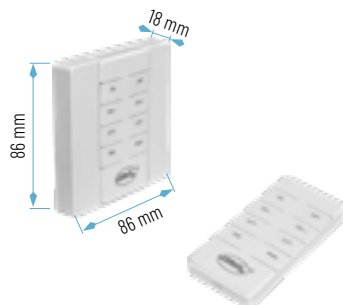
Ref.	Medidas	Acabado	P.V.
M-WIFI-MONOCOLOR	86 x 86 x 18 mm	Blanco	24,78 €



M-WIFI-RGB+CDC

Mando RF RGB+CDC Tira LED para controlador DIM-RGB-CW-WIFI. Mando 8 botones regulación ON/OFF, RGB y CDC.

Ref.	Medidas	Acabado	P.V.
M-WIFI-RGB+CDC	86 x 86 x 18 mm	Blanco	29,30 €

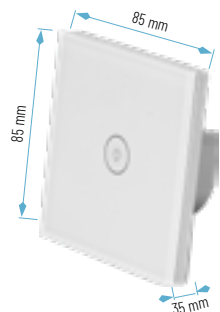


**PANEL-CUNIV-1 PULSADOR SIN NEU-WIFI**

Panel de control táctil para poder encender y apagar mediante pulsación o mediante la APP móvil. Podemos conectar 1 circuito a la salida de este panel. Posibilidad de conectar aparatos de hasta un máximo de 600W.


No necesita neutro en la conexión.

Ref.	Medidas	Acabado	P.V.
PANEL-CUNIV-1 PUL-S/NEU	86 x 86 x 35 mm	Blanco	38,64 €

**PANEL-CUNIV-1-ON/OFF-WIFI****PANEL ON/OFF 1 SALIDA PARA CAJA UNIVERSAL CON WIFI**


Panel de control táctil para poder encender y apagar mediante pulsación o mediante la APP móvil. Podemos conectar 1 circuito a la salida de este panel. Posibilidad de conectar aparatos hasta un máximo de 800 W.

Ref.	Vatios	Medidas	Acabado	P.V.
PANEL-CUNIV-1 ON/OFF-WIFI	800 W	86 x 86 x 35 mm	Blanco	38,64 €

**PANEL-CUNIV-3 PUL. S/NEU****PANEL CAJA UNIVERSAL 3 SALIDAS SIN NEUTRO CON WIFI**

Panel de control táctil para poder encender y apagar mediante pulsación o mediante la APP móvil. Podemos conectar 3 circuitos a la salida de este panel. Posibilidad de conectar aparatos de hasta 250W por salida, con un máximo de 600W repartido entre las 3 salidas.

Ref.	Medidas	Acabado	P.V.
PANEL-CUNIV-3 PUL-S/NEU	86 x 86 x 35 mm	Blanco	39,80 €

**PANEL-CUNIV-3-ON/OFF-WIFI****PANEL ON/OFF 3 SALIDAS PARA CAJA UNIVERSAL CON WIFI**

Panel de control con 3 salidas diferentes para controlar 3 circuitos independientes a la salida del panel. En cada salida podemos conectar distintos dispositivos, disponiendo de 3 salidas de hasta 250 W cada una, con un máximo de 600W repartido entre las 3 salidas.

Ref.	Vatios	Medidas	Acabado	P.V.
PANEL-CUNIV-3-ON/OFF-WIFI	800 W	86 x 86 x 35 mm	Blanco	39,80 €

T-SCHUKO-MONITOR

TOMA SCHUKO CON MONITOREO DE CONSUMO ENERGÉTICO

Para controlar el encendido y apagado total de cualquier producto que puedas conectar a este adaptador. Su uso es muy sencillo; enciende o apaga el producto que esté conectado a la toma. Consumo máximo admitido hasta 3500W. Monitoriza el consumo energético de los productos que están conectados a la toma; midiendo vatios, amperios y voltaje (podrás ver tu consumo mediante la APP).

Ref.	Vatios	Medidas	Acabado	P.V.
T-SCHUKO-MONITOR	3500 W	50 x 50 x 65 mm	Blanco	20,27 €



REG-3SCHUKO-USB

REGLETA MÚLTIPLE 3 TOMAS SCHUKO+ 4-USB 5V

Regleta controlada mediante WIFI. Podremos controlar el encendido y apagado de todos los dispositivos conectados a esta regleta, independientemente en cada toma de esta regleta. Además contiene 4 tomas de USB de 5V carga rápida para la carga de móviles entre otros productos. Consumo máximo admitido hasta 3500W.

Ref.	Vatios	Medidas	Acabado	P.V.
REG-3SCHUKO-USB	3500 W	260 x 67 x 40 mm	Blanco	51,35 €




SCHUKO IP55 WIFI

TOMA SCHUKO WIFI IP55 PARA USO EXTERIOR

Para controlar el encendido y apagado total de cualquier producto que puedas conectar a este adaptador. Su uso es muy sencillo; enciende o apaga el producto que esté conectado a la toma. Consumo máximo admitido hasta 16A.

Ref.	Medidas	Acabado	P.V.
SCHUKO IP55 WIFI	71 x 87 x 65 mm	Blanco	36,96 €




SCHUKO IP66 WIFI

TOMA SCHUKO WIFI IP66 PARA USO EXTERIOR

Para controlar el encendido y apagado total de cualquier producto que puedas conectar a este adaptador. Su uso es muy sencillo; enciende o apaga el producto que esté conectado a la toma. Consumo máximo admitido hasta 16A.


Ref.	Medidas	Acabado	P.V.
SCHUKO IP66 WIFI	155 x 111 x 85 mm	Gris	52,29 €



**DOBLE SCHUKO IP66 WIFI****TOMA SCHUKO DOBLE WIFI IP66 PARA USO EXTERIOR**

Para controlar el encendido y apagado total de cualquier producto que puedas conectar a este adaptador. Su uso es muy sencillo; enciende o apaga el producto que esté conectado una de sus tomas independientes. Consumo máximo admitido hasta 16A total entre las dos tomas.

Ref.	Medidas	Acabado	P.V.
DOBLE SCHUKO IP66 WIFI	155 x 170 x 83 mm	Gris	64,68 €

**PG-01 - WIFI****CONTROLADOR ABRE PUERTA GARAJE WIFI**

Dispositivo que nos permite controlar nuestra apertura y cierre de una puerta de garaje o cualquier puerta que disponga de un contacto libre de potencial para actuar. Dispone de un final de carrera magnético externo para indicar que la puerta está en posición cerrada. Salida dos hilos para contacto libre potencial. Alimentación 220VAC.

Ref.	Medidas	Acabado	P.V.
PG-01-WIFI	90 x 40 x 25 mm	Negro	48,62 €

**PG-02-WIFI+BT****PASTILLA ABRE PUERTAS**

- Pastilla con salida contacto Libre Potencial No
- Pulso de contacto 2 segundos
- Entrada de Sensor Magnético
- Alarma de Puerta abierta y exceso de Tiempo de puerta abierta.
- Opción de desactivado de alarmas



Ref.	Medidas	Acabado	P.V.
PG-02-WIFI+BT	50 x 46 x 22 mm	Blanco	34,50 €

P-M-CONSUMO-E-WIFI+BT

PASTILLA DE MEDIDA DE CONSUMO

- Trafo Medida Núcleo Abierto 0.2A-80A
- Medidas de Voltaje, Amperios, Potencia y Wh
- Alarmas de Sobre y Sub. Tensión
- Alarmas de Potencia y Intensidad

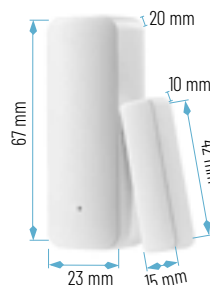


Ref.	Medidas	Acabado	P.V.
P-M-Consumo-E-WIFI+BT	50 x 46 x 22 mm	Blanco	42,50 €

DEC-MAG-WIFI

DETECTOR MAGNETICO WIFI

Detector con contacto magnético, que te permite recibir mensajes en la APP en caso de intrusión, también te permite realizar funciones con la APP para poder actuar sobre otros dispositivos y así poder encender luces u otros dispositivos de disuasión.



Ref.	Acabado	P.V.
DEC-MAG-WIFI	Blanco	27,20 €

DEC-PIR-WIFI

DETECTOR PIR WIFI

Detector de movimiento por PIR, que te permite recibir mensajes en la APP en caso de intrusión, también te permite realizar funciones con la APP para poder actuar sobre otros dispositivos y así poder encender luces u otros dispositivos de disuasión o realizar otras funciones de iluminación en salas o zonas de trabajo. Permite ajustar por funciones los tiempos de retardo del encendido.



Ref.	Medidas	Acabado	P.V.
DEC-PIR-WIFI	38 x 26 x H99 mm	Blanco	29,61 €

SENSORES Y DETECTORES

**SL-02** Célula crepuscular 0/10V

- Sensor lumínico para función regulación Día-Noche
- Salida 1-10V máximo 15mA
- Permite conectar varias fuentes regulables 1-10 al mismo sensor (máx. 15mA carga)
- Ajuste mediante potenciómetro de la sensibilidad (máx. 3/4 de vuelta)
- Montaje para empotrar, superficie, o tubo LED (accesorios Incluidos)
- Carcasa y accesorios de plástico

Ref.	P.V.
SL-02	20,90 €

**SL-03** Célula crepuscular 0/10V Empotrar

- Sensor crepuscular que atenúa automáticamente la iluminación a la luz natural disponible
- Rango de detección de 360°
- Fuente de alimentación 1-10 VDC
- Rango de regulación 1% - 100%
- Para empotrar

Ref.	P.V.
SL-03	20,90 €

**SL-03-DALI** Célula crepuscular autónoma DALI

- Sensor lumínico DALI, ajuste de luminosidad entre 2-500 lx
- Opción de función autónoma de Iluminación en función de la luz ambiental
- Entrada de Pulsador para Función Manual de Encendido/Apagado y regulación si se mantiene pulsado el Pulsador (PUSH)
- Máxima carga admitida 15 Drivers DALI
- Programación mando MP-DALI

Ref.	P.V.
SL-03-DALI	47,90 €

**DEC-01** Sensor HF empotrar ON/OFF

- Detector de movimiento por microondas, versión para empotrar con sensor de luz ambiental 2-50lux tiempo y área de detección ajustables

Ref.	P.V.
DEC-01	86,10 €

**DEC-02** Sensor HF Superficie ON/OFF- Doble Nivel 0/10V

- Detector Movimiento con función DayLight y maestro RF
- Permite controlar hasta 16 esclavos DEC-03 por modo radio frecuencia
- Salida 0-10V para función pasillo o dejar un mínimo de luminosidad en modo OFF
- Rangos de tiempo, recepción, Daylight y salida 0-10V ajustables

Ref.	P.V.
DEC-02	67,20 €

DEC-03 Esclavo doble nivel 0/10V DEC-02

- Receptor Remoto RF, (No incluye sensor de movimiento)
- Necesita de la unidad DEC-02 para realizar la función de detección
- Salida 0-10V para función pasillo o dejar un mínimo de luminosidad en modo OFF
- Rangos de tiempo, recepción, Daylight y salida 0-10V ajustables



Ref.	P.V.
DEC-03	93,95 €

DEC-06 Sensor HF Superficie ON/OFF

- Sensor de movimiento por microondas, alimentación 220 VAC, salida 220 VAC, máx. 400W
- Salida de tiempo y área ajustable con función crepuscular
- Medidas 90 x45 x30mm



Ref.	P.V.
DEC-06	45,04 €

DEC-08 Sensor HF para acoplar en pantalla estanca ON/OFF

- Sensor de movimiento por Microondas para montaje externo en pantallas estancas o similar
- Función Daylight ajustable
- Máxima carga LED 400W
- Rango detección ajustable, Tiempo ON/OFF ajustable



Ref.	P.V.
DEC-08	45,04 €

DEC-09-DALI Sensor HF Superficie Autónomo DALI

- Detector Standar-Alone HF superficie - empotrar
- Detector de Presencia con sensor Crepuscular DALI
- Soporte para 20 luminarias máx. Carga Dali 40mA
- Función modo Broadcast
- Ajuste de modos de funcionamiento mediante selector rotativo
- Altura máxima de alcance 3m Radio 360° máx 8-10m
- Programación mediante mando MP-DALI
- Entrada de pulsador para regulación manual
- Función sincronización varios detectores, 1 cable



Ref.	P.V.
DEC-09-DALI	104,79 €

SENSORES Y DETECTORES

**DEC-10** Sensor PIR empotrar autónomo DALI

- Detector de presencia Standar-Alone PIR para empotrar con sensor crepuscular DALI
- Soporte para 20 luminarias máx. Carga Dali 40mA
- Función modo Broadcast
- Ajuste de modos de funcionamiento mediante selector rotativo
- Altura máxima de alcance 3m Radio 360° máx. 8-10m
- Entrada de Pulsador para regulación manual
- Sincronización para conexión Múltiples sensores
- Programación mediante mando MP-DALI

Ref.	P.V.
DEC-10	118,33 €
DEC-10 V2-ACCSUP	8,80 €

**DEC-11** Sensor HF para acoplar en UFO Autónomo 0/10V

- Sensor de Presencia HF con función crepuscular y ajuste de luz ambiental, salida 1-10V Máxima Carga 400W
- Altura máxima de montaje 15m (anchura de haz 10m 360°)
- Ajuste de iluminación 50-500 lx
- Ajuste de tiempos de encendido
- Tiempo de apagado con opción de valor de luminosidad 10-50%
- Ajuste de rango de Detección
- Opción de Programación con selector Incorporado o con Mando IR MP-DALI
- IP65, Consumo en reposo <1W

Ref.	P.V.
DEC-11	103,74 €

**DEC-12** Sensor HF para acoplar en UFO doble nivel 0/10V

- Detector HF para Instalación hasta 12-15m de altura. Salida 1-10V
- Programación de Ajustes mediante Mando IR MP-DEC-12
- Ajustes de Tiempo de Encendido
- Retardo con opción de ajuste de valor de luminosidad 10-50%, Rango de alcance
- Incorpora la función crepuscular para poder discriminar Día/ Noche
- Máxima Carga 400W
- IP 65

Ref.	P.V.
DEC-12	65,62 €

DEC-13 DETECTOR PIR ON/OFF CON CREPUSCULAR

- Corte de alimentación en paso por 0
- Fotocélula 2-500lx
- Potencia salida 400 W
- Altura máxima instalación 6m. Alcance 8m diámetro 360°
- Ajustes de programación mediante mando IR MP-DALI (no incluido)



Ref.	P.V.
DEC-13	87,90 €

MANDOS Y ACCESORIOS INSTALACIÓN

MP-DALI Mando programación sensores

- Mando válido para programación y uso de los detectores DEC-09-DALI, DEC-10-DALI, DEC-11 y SL-03-DALI
- Permite las funciones de programación avanzada y ajustes manuales
- Funcionamiento mediante señal infrarroja, hay que apuntar al detector para que funcione



Ref.	P.V.
MP-DALI	72,45 €

MP-DEC12 Mando programación sensor

- Mando a Distancia IR para programación de sensores DEC-12



Ref.	P.V.
MP-DEC12	20,79 €

CDEC-01/02 IP65 Caja estanca sensor

- Accesorio montaje IP-65 para sensores

Ref.	P.V.
CDEC-01/02 IP65	20,58 €



**CDEC-01/02 IP20** Caja superficie sensor

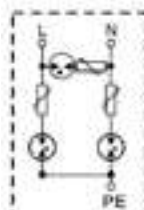
- Accesorio montaje IP-20 para sensores

Ref.	P.V.
CDEC-01/02 IP20	16,27 €

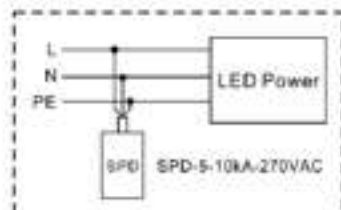
**SPD-5-10KA-270VAC** Protector sobretensiones independiente

- Protector de sobretensiones de 5-10 kA 270Vac para integrar Clase III
- Tensión estándar de trabajo 200-270Vac máx.
- Salida con manguera de 3 hilos, IP67
- Rápida conexión en Paralelo a la red
- Especial para productos de Iluminación LED, tanto integración como OEM
- Aconsejado en instalaciones de productos de potencia y zonas geográficas con muchas tormentas

Ref.	P.V.
SPD-5-10KA-270VAC	20,79 €



ESQUEMA



FORMA DE CONECTAR

EM-01

(para Aplicaciones LED 12/24V-CC 60V máx.)

- Aluminado de continuidad 1 o 2h en CC y CV para aplicaciones LED
- Puede trabajar en modo CC máximo 60VDC
- Puede trabajar en modo CV 12 o 24 VDC máxima carga 2 A
- Permite trabajar con tiras LED y aplicaciones tipo Paneles, Downlight, Paneles 600x600 etc.

Ref.		P.V.
1 Hora	EM-01-1H	106,00 €
2 Horas	EM-01-2H	159,00 €



Bateria 1 Hora



Bateria 2 Horas

EM-LED-1H

- Aluminado de continuidad 1h DC220V Aplicaciones LED
- En estado de continuidad, la aplicación da el 100% del flujo durante el tiempo de autonomía

Ref.		P.V.
EM-LED25W-1H		91,00 €
EM-LED50W-1H		116,00 €



EM-LED50W-1H



EM-LED25W-1H

EM-LED200W-40W

- Aluminado de continuidad 1h DC220V Aplicaciones LED
- Funcionamiento en modo continuidad máximo 40W
- Solo válido para equipos con regulación 1-10V (campanas, CL5260, P6001, etc...)
- Incluye mando para TEST remoto

Ref.		P.V.
EM-LED200W-40W		403,80 €



DERIVADORES Y CONECTORES

IP
66**JC-2P-IP66**

- Conjunto Conectores Macho y Hembra 2 polos 3A
- Conexión por tornillos
- Válido para conexión sistema
- Regulación 1-10V

Ref. _____ P.V. _____

JC-2P-IP66 **5,60 €**IP
66**CD-IP66-3S**

- Caja derivación 3 salidas IP66
- Incorpora regleta rápida de conexión de 4 polos

Ref. _____ P.V. _____

CD-IP66-3S **6,90 €**IP
66**D-3S-IP66 3 POLOS**

- Derivador 3 salidas con conector tornillo 3 polos 5A

Ref. _____ P.V. _____

D-3S-IP66 3 POLOS **12,60 €**IP
66**D-2-IP66 3 POLOS**

- Derivador 2 salidas con conector tornillo 3 polos 5A

Ref. _____ P.V. _____

D-2-IP66 3 POLOS **7,87 €**IP
66**JC-3P-IP66**

- Juego conectores estancos IP66 E 3 polos 5A
- Conexión de cables por soldadura en terminales internos

Ref. _____ P.V. _____

JC-3P-IP66 **9,87 €**

CU2P4-8W

- Conector para unión de Tiras LED 4,8W-8mm
2 conductores
- Se puede instalar una vez unido dentro de perfiles de 10mm o >mm

Ref.	P.V.
CU2P4-8W	1,98 €



CA2P4-8W

- Conector para alimentación de Tiras LED 4,8W-8mm
2 conductores
- Se puede instalar una vez unido dentro de perfiles de 10mm o >mm

Ref.	P.V.
CA2P4-8W	1,98 €



CU2P12W

- Conector para unión de Tiras LED 12W-10mm
2 conductores
- Se puede instalar una vez unido dentro de perfiles de 12mm o >mm

Ref.	P.V.
CU2P12-4W	1,98 €



CA2P12W

- Conector para alimentación de Tiras LED 12W-10mm
2 conductores
- Se puede instalar una vez unido dentro de perfiles de 12mm o >mm

Ref.	P.V.
CA2P12-4W	1,98 €



**CU3P12W**

- Conector para unión de Tiras LED 3 conductores
- Tiras de 10mm
- Se puede instalar una vez unido dentro de perfiles de 12mm o >mm, CDC, PÍXEL, DC-3-24V 6A MÁX

Ref.	P.V.
CU3P12W	1,54 €

**CA3P12W**

- Conector para alimentación de Tiras LED 3 conductores
- Tiras de 10mm
- Se puede instalar una vez unido dentro de perfiles de 12mm o >mm, CDC, PÍXEL, DC-3-24V 6A MÁX

Ref.	P.V.
CA3P12W	1,54 €

**CU4PRGB**

- Conector para unión de Tiras LED 4 conductores
- Tiras de 10mm
- Se puede instalar una vez unido dentro de perfiles de 12mm o >mm. Válido para tiras RGB o 4 conductores DC-3-24V 6A máx.

Ref.	P.V.
CU4PRGB	1,54 €

**CA4PRGB**

- Conector para alimentación de Tiras LED 4 conductores
- Tiras de 10mm
- Se puede instalar una vez unido dentro de perfiles de 12mm o >mm. Válido para tiras RGB o 4 conductores DC-3-24V 6A máx.

Ref.	P.V.
CA4PRGB	1,54 €

CONECTOR RÁPIDO ALIMENTACIÓN 1 POLO

Ref.	P.V.
C-1POLO	1,54 €



CONECTOR RÁPIDO DERIVACIÓN ALIMENTACIÓN 1 POLO

Ref.	P.V.
C-T-1POLO	2,31 €



CONECTOR RÁPIDO ALIMENTACIÓN 2 POLOS

Ref.	P.V.
C-2POLO	1,76 €



CONECTOR RÁPIDO DERIVACIÓN ALIMENTACIÓN 2 POLOS

Ref.	P.V.
C-T-2POLO	2,42 €



CONECTOR RÁPIDO TIRA MONOCOLOR 8MM

Ref.	P.V.
C-M-T-4.8W	1,98 €



CONECTOR RÁPIDO TIRA MONOCOLOR 10MM

Ref.	P.V.
C-M-T-12W	2,09 €



CONECTOR RÁPIDO TIRA CDC

Ref.	P.V.
C-CDC-12W	2,31 €



CONECTOR RÁPIDO TIRA RGB

Ref.	P.V.
C-RGB	2,42 €



CONECTOR RÁPIDO TIRA RGBW

Ref.	P.V.
C-RGBW	2,42 €



JACK ALIMENTADOR

	Ref.	P.V.
• Jack alimentación	JACK-ALI-M	2,75 €
• Macho y hembra 2,5mm	JACK-ALI-H	2,75 €



**CONECTOR 2 POLOS 10 A 220V (IP20)**

Ref.	P.V.
CN-2P-10A-220V.	0,56 €

**CONECTOR 3 POLOS 10 A 220V (IP20)**

Ref.	P.V.
CN-3P-10A-220V.	0,84 €

**CONECTOR DERIVACIÓN
1 ENTRADA 3 SALIDAS 10 A 220V**

Ref.	P.V.
CN-D-1/3-10 A-220V	0,78 €

**CONECTOR DERIVACIÓN
2 ENTRADAS 4 SALIDAS 8 A**

Ref.	P.V.
CD-2/4-8 A	1,48 €

**CONECTOR DERIVACIÓN
2 ENTRADAS 6 SALIDAS 8 A**

Ref.	P.V.
CD-2/6 8 A	2,38 €

CABLE PARALELO ALIMENTACIÓN TIRA LED


Ref.	P.V.
CAL-M 1M	2,42 €

**CABLE ALIMENTACIÓN TIRA CDC**

Ref.	P.V.
CAL-CDC 1M	2,75 €

**CABLE ALIMENTACIÓN TIRA RGB**

Ref.	P.V.
CAL-RGB 1M	3,63 €

**CABLE MANGUERA TIRA LED**

Ref.	P.V.
CAL-M-2x0.5mm 1M	3,08 €

**CABLE 5 POLOS TIRA LED RGB + BLANCO**

Ref.	P.V.
CAL-RGBW 1M	3,85 €
CAL-RGB 1M + CDC	4,50 €



FUENTES DE ALIMENTACIÓN PARA TIRAS DE LED

IP
67MW
MEANWELL

SERIE LPV / HLG

- Opción salida tensión 12V o 24V
- Fuente estanca de tensión constante
- En 20W, 35W, 60W, 100W, 150W, 185W y 240W
- Clase II • 2 años de garantía

P.V.	LPV20W	LPV35W	LPV60W	LPV100W	LPV150W	HLG185W	HLG240W
12V				Consulte precio			
24V				Consulte precio			

IP
67FP
>0.95

DALI2/PUSH



FUENTE IP67 24VDC CONTROL DALI2/PUSH

- Fuente de tensión constante para tiras LED 24VDC, con regulación y control por DALI2 o PUSH

Ref.	P.V.
CN-SV100-24V-DALI2	99,80 €
CN-SV160-24V-DALI2	105,00 €
CN-SV240-24V-DALI2	126,00 €
CN-SV400-24V-DALI2	184,00 €

IP
20MW
MEANWELL

SERIE LRS (MEANWELL)

- Opción salida tensión 12V o 24V
- Fuente MW formato metálico reducido tipo jaula IP20
- Fuente con salida de tensión constante sin PFC.
- Rango de alimentación de entrada universal 85-264VAC 47-63Hz
- Indicador Led de estado
- Potencias 35W, 75W, 100W, 150W • 3 Años de garantía

P.V.	LRS-35W	LRS-75W	LRS-100W	LRS-150W
12V			Consulte precio	
24V			Consulte precio	

IP
20MW
MEANWELLFP
>0.9

RSP

SERIE RSP / UHP

- Opción salida tensión 12V o 24V
- Fuente metálica tensión constante PFC activo
- En 200W, 320W, 350W y 500W
- 3 años de garantía

P.V.	RSP-200	RSP-320	sin ventilador UHP350W	sin ventilador UHP500W
12V			Consulte precio	
24V			Consulte precio	

MANDO Y CONTROLADOR RGB/RGBW

- Mando y Controlador para tira de LED RGB/RGBW
- 4 Canales 2,5 A/Canal
- Máximo 10 A
- Válido para 5m tira 12Vdc o 10m tira 24Vdc

Ref.	P.V.
CTL-RGBW	30,24 €



MANDO Y CONTROLADOR CDC

- Mando y Controlador para tira CDC (Frío/Cálido)
- 2 Canales 6 A/Canal
- Máximo 10 A
- Válido para 5m tira 12Vdc o 10m tira 24Vdc

Ref.	P.V.
CTL-CDC	31,40 €



MANDO Y CONTROLADOR DIM-MONOCOLOR

- Mando y Controlador para tira Monocolor
- 2 Canales 6 A/Canal
- Máximo 10 A
- Válido para 5m tira 12Vdc o 10m tira 24Vdc

Ref.	P.V.
CTL-MONOCOLOR	31,40 €



MANDO Y CONTROLADOR PÍXEL-COM (LED DIGITAL)

- Controlador con más de 100 efectos para tira digital
- 2 Salidas válidas para 1024 pixeles por salida
- Alimentación máxima 12-24V según tira

Ref.	P.V.
CTL-PÍXEL-M	62,69 €



ALIMENTADOR TIRA LED

Ref. 12V	P.V.
DRIVER36WTL	16,94 €
DRIVER72WTL	25,30 €

Ref. 24V	P.V.
DRIVER36W-24V	16,94 €
DRIVER72W-24V	25,30 €
DRIVER96W-24V	33,26 €





CONTROLADOR MONOCOLOR / CDC (3K-6K) /RGB/RGB+BLANCO

- 5 Canales multizona
- Máximo 15 A
- Válido para 10m tira 12Vdc 20m tira 24Vdc

Ref.	P.V.
RF5C15A	37,70 €



MRF5C15A-4Z



MRF5C15A-8Z

MANDO MONOCOLOR / CDC (3K-6K) / RGB /RGB+BLANCO

- Mandos de mano RF. 4 y 8 zonas para controlador RF5C15A

Ref.	P.V.
MRF5C15A-4Z	39,90 €
MRF5C15A-8Z	42,10 €



CONSOLA PARED

- Consola pared de RF 8 Zonas para controlar RF5C15A

Ref.	P.V.
CRF5C15A	75,60 €



AMPLIFICADOR

- Amplificador 4 canales 3.5 A/Canal
- Máximo 15 A
- Válido para 5m tira 12Vdc 10m tira 24Vdc

Ref.	P.V.
AMP4C3.5A	23,10 €



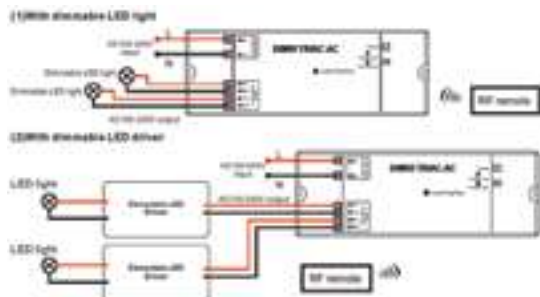
CONTROLADOR WIFI

- Pasarela Wifi RF para receptor RF5C15A

Ref.	P.V.
WIFIRFC515A	50,40 €

DIMRFTRIAC-AC

- Controlador Dimmer Radio Frecuencia
- Válido para cualquier aplicación TRIAC-AC-220V
- 2 Canales 2x260W



Ref.	P.V.
DIMRFTRIAC-AC	85,47 €

P-AC-150W

- Pastilla regulación TRIAC AC
- TRIAC-AC con regulación mínima de carga máx. 150W
- Opción de sincronizar un máximo de 30 pastillas con el mismo pulsador
- Esquemas y configuraciones de montaje en apartado de esquemas de montaje



Ref.	P.V.
P-AC-150W	41,90 €

DIM-300TRIAC

- Dimmer 300W para tira LED monocolor
- Entrada regulación TRIAC-AC



Ref.	P.V.
DIM-300TRIAC-AC	386,40 €



DIMMER DE POTENCIA

**MANDORF5Z**

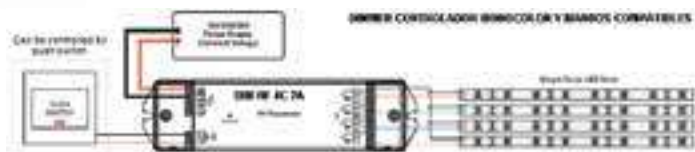
- Mando Radio Frecuencia 5 Zonas
- Para controlador DIMRF4C5A

Ref.	P.V.
MANDORF5Z	35,18 €

**DIMRF4C5A DIMMER TIRA MONOCOLOR**

- Controlador Dimmer Radiofrecuencia Monocolor
- 4 Canales 5A Tira LED Monocolor

Ref.	P.V.
DIMRF4C5A	82,85 €

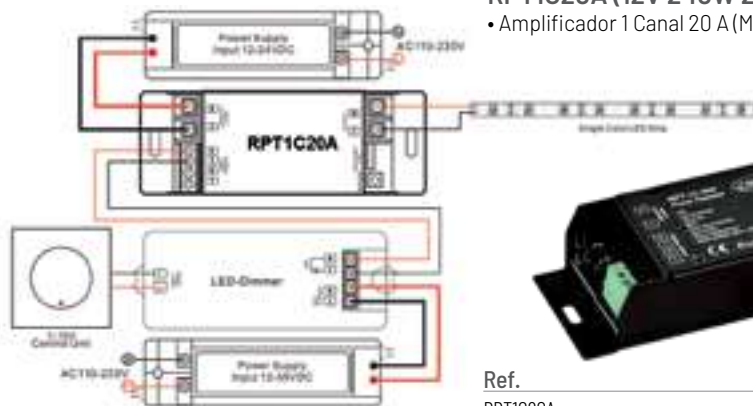
**SMRF1Z**

- Mando Radio Frecuencia de sobremesa
- 1 Zona para controladores DIMRF4C5A
- Uso exclusivo con DIMRF4C5A

Ref.	P.V.
SMRF1Z	64,26 €

RPT1C20A (12V 240W 24V 480W)

- Amplificador 1 Canal 20 A (Monocolor)



Ref.	P.V.
RPT1C20A	66,99 €

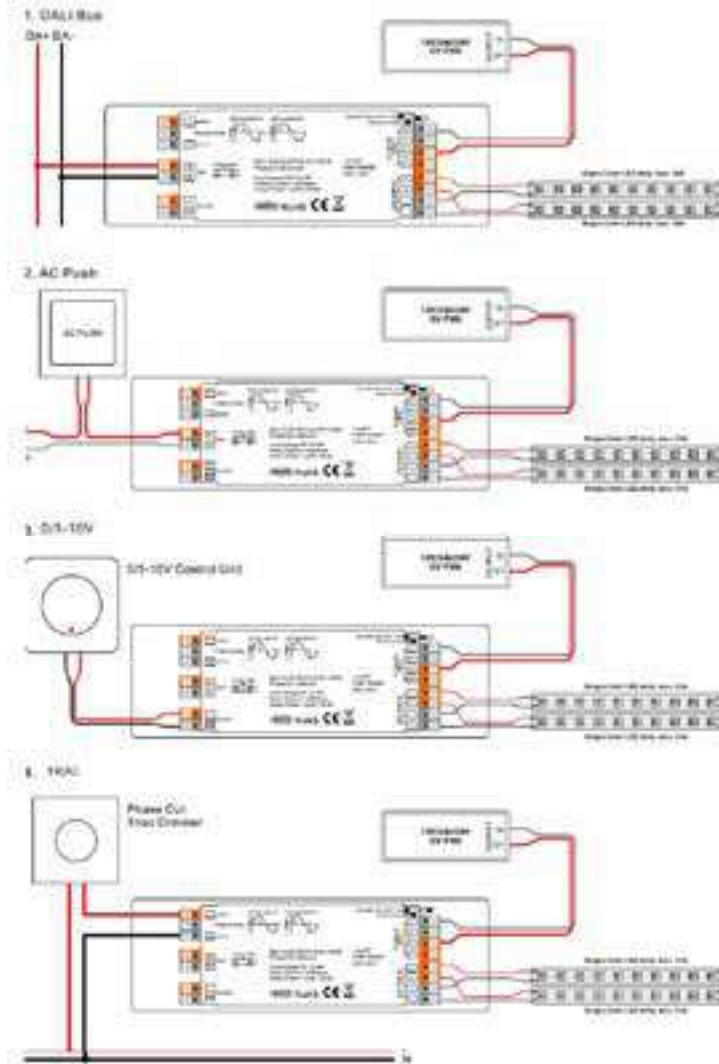
Consultar otras opciones de regulación y control RGB / DMX / Dali / 1-10V

DIM-UNIV-12/24-20A (12V 240W 24V 480W)

- Dimmer universal con entradas de Pulsador, Dali, 0-10V y TRIAC-AC
- Permite regular un máximo de 20A de carga en 12/24 VCD
- Trabaja con TRIAC-AC tanto en principio como en final de fase
- Selector para ajustes de funciones de entrada de control
- Válido para tiras de LED monocolor 12 o 24 VCD
- Conexión mediante bornes sin tornillo



Ref.	P.V.
DIM-UNIV-12/24-20A	84,00 €



Consultar otras opciones de regulación y control RGB / DMX / Dali / 1-10V

**WFRFDMX512**

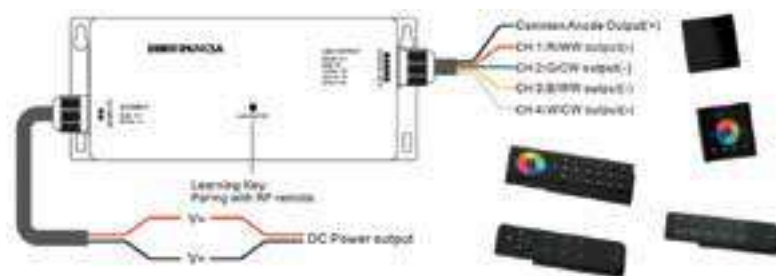
- Pasarela WIFI/RF/DMX para controladores familia DIM-RF
- Convertidor WIFI a RF para poder controlar los dispositivos con el móvil

Ref. _____	P.V. _____
WFRFDMX512	145,53 €

**DIMRFIP674C5A 12V 240W 24V 480W**

- Controlador Dimmer Radio Frecuencia RGB+Blanco/ CDC (3K-6K) / Monocolor
- 4 Canales, 5A por canal • IP67

Ref. _____	P.V. _____
DIMRFIP674C5A	139,44 €

**MP4Z1COLOR**

- Panel Pared Radio Frecuencia 4 Zonas
- Válido para controladores DIM-RF
- Versión monocolor

Ref. _____	P.V. _____
MP4Z1COLOR	94,29 €

**MPRGBW4Z**

- Panel Pared Radio Frecuencia 4 Zonas
- Válido para controladores DIM-RF-IP67
- Versión RGB-RGB+Blanco

Ref. _____	P.V. _____
MPRGBW4Z	118,13 €

Consultar otras opciones de regulación y control RGB / DMX / Dali / 1-10V

MRF5ZICOLOR

- Mando Radio Frecuencia 5 zonas
- Válido para controladores DIM-RF
- Versión monocolor

Ref.	P.V.
MRF5ZICOLOR	33,39 €



MRFCDCDIMIP67

- Mando Radio Frecuencia Control 4 zonas
- Válido para controladores DIM-RF-IP67
- Versión CDC (3K-6K)

Ref.	P.V.
MRFCDCDIMIP67	30,87 €



MRFRGBWDIMRFIP67

- Mando Radio Frecuencia 6 Zonas
- Versión RGB+Blanco para controladores DIM-RF-IP67 (RGBW)

Ref.	P.V.
MRFRGBWDIMRFIP67	128,94 €



Consultar otras opciones de regulación y control RGB / DMX / Dali / 1-10V

DMX512


**DRIVERDMXCC50W
DMX512**

- Driver DMX válido para aplicaciones LED hasta 50W
- Corriente constante ajustable 200-1500 mA
- Tensión alimentación: 200-240 VA

Ref.	P.V.
DRIVERDMXCC50W	116,76 €

DMX512


**DIMDMXRGBW45A
DMX512**

- Dimmer DMX para tira de LED RGB, RGB+Blanco
- 4 Canales 5A por canal 12/24VDC

Ref.	P.V.
DIMDMXRGBW45A	104,90 €

DMX512


**DIMDMXTRIAC-AC
DMX512**

- Dimmer DMX TRIAC-AC 220V
- 2 Canales de 220VAC 1.2A 2x264W/Canal
- Válido para aplicaciones de regulación TRIAC AC

Ref.	P.V.
DIMDMXTRIAC-AC	104,90 €

DMX512


**DIM-DMX-2-010V/PWM (Pasarela DMX-0/10V)
DMX512**

- Dimmer DMX 512 con dos salidas 0-10V/PWM
- Carga máxima soportada por las salidas 2x20mA 0-10V
- Incorpora Relé de corte de Fase máx. 2A

Ref.	P.V.
DIM-DMX-2-010V/PWM	188,90 €

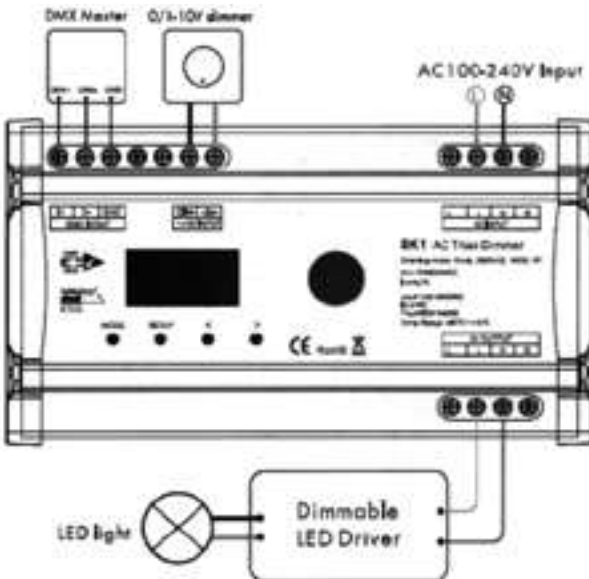
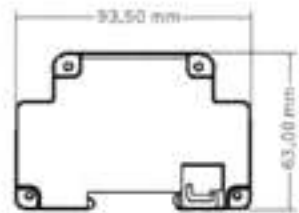

Consultar otras opciones de regulación y control RGB / DMX / Dali / 1-10V

DMX512

CONTROLADOR DMX-0/1-10V PARA CARRIL DIN 1 SALIDA 1000W-220 VAC TRIAC AC

- Módulo para carril Din con entrada DMX-0/10V y potenciómetro manual incluido
- Pantalla Oled para configuración de estado y modos
- 1 Entrada de AC y 1 Salida AC TRIAC 1000W carga máxima
- Modos de funcionamiento ajustables en Principio y Fin de Fase
- Mando RF (opcional) Ref.: MRFP-0/1-10V-RF-1 ZONA

Ref.	P.V.
DIM-TRIAC600-1400W-DMX-1-10V+RF	253,89 €



MANDO A DISTANCIA PASTILLA 0/1-10V

- Permite las funciones de ON/OFF y regulación de la pastilla
- RF 2,4gh con rango de 30 m al aire libre
- Botones con funciones preajustadas 10% 25% 50% 100% Flujo
- Función Noche y Opciones de 4 memorias



Ref.	P.V.
MRFP-0/1-10V-RF-1 ZONA	30,66 €

DALI - DT6

DIMDALI-TRIAC-AC-2C (Pasarela DALI-TRIAC AC)

- Dimmer con entrada Dali para regulación de cargas TRIAC-AC, 2 salidas 250W máximo potencia salida
- Permite trabajar los canales de salida simultáneos 1 dirección Dali o independientes 2 direcciones Dali
- Programación de las direcciones Dali mediante pulsadores frontales
- Regula cargas en final de fase

Ref.	P.V.
DIMDALI-TRIAC-AC-2	76,97 €

DALI - DT6

P-RELE-0/1-10-DALI

- Pastilla convertora de Dali-0-10V, con corte de alimentación por Relé



Ref.	P.V.
P-RELE-0/1-10-DALI	81,90 €

DALI - 2

P-DALI-2-4P

- Convertidor Dali-2, 4 entradas de pulsador
- Permite conectar 4 pulsadores estándar del mercado a un sistema Dali 2, y poder manejar la iluminación en 4 grupos, escenas o temporizaciones



Ref.	P.V.
P-DALI-2-4P	101,65 €

DALI

PASTILLA CONVERSIÓN PULSADOR A DALI

- Soporta Dali DT6-DIM
- Alimentación 220V
- Genera corriente Bus Dali 16V-100mA
- Puede configurarse la salida Dali en dirección única (00-63), Broadcast o Grupo mediante selectores rotativos.
- Modo memoria ajustable por pulsador e indicador LED.
- Ajuste de curva de regulación por potenciómetro externo.



Ref.	P.V.
P-DA-PUSH	47,40 €

Consultar otras opciones de regulación y control RGB / DMX / Dali / 1-10V

**CONTROLADOR DALI PARA CARRIL DIM 4 SALIDAS
250W x 4 TRIAC AC**

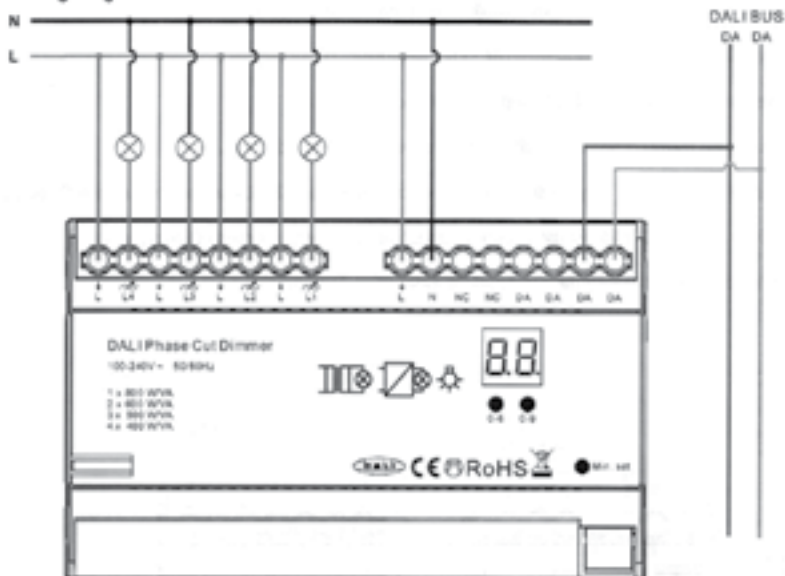
DALI - DT6

- Ajuste de dirección Dali manual por pulsadores o automático
- Permite controlar las 4 salidas independientes o agrupadas
- Si se ajusta en modo 4 salidas, cada salida ocupa una dirección Dali
- Si se ajusta en 2 salidas L1 y L3 son una dirección, mientras L2 y L4 serían la siguiente dirección
- En modo 3 salidas L1 y L4 son la primera dirección, L2 la segunda y L3 la tercer dirección
- Modo funcionamiento Regulación Final de Fase AC (Trailing Edge)

Ref.	P.V.
DIM-DALI-4CH-800-1600W	173,25 €



Wiring Diagram



Consultar otras opciones de regulación y control RGB / DMX / Dali / 1-10V

RF 0/1-10V

**DIMRF20-10V (Pasarela RF 0/10V)**

- Receptor RF con salidas 0-10/PWM
- Función PUSH integrada para regulación manual
- 2 Salidas paralelas 0-10V/PWM máx. 20mA
- Relé de corte de Fase
- Compatible con mando MRF5Z1COLOR (Ver pág. 517)

Ref.	P.V.
DIMRF20-10V	191,30 €



RF 0/1-10V

**P-0-10V-RF-PUSH**

- Pastilla salida 0/1-10V con función de regulación Push (pulsador)
- Opción de mando a distancia RF (30m)
- Alimentación 220 Vac y corte de fase por relé
- Máxima carga 300W

Ref.	P.V.
P-0-10V-RF-PUSH	37,70 €

IP 20 W 300



DIMMER DE POTENCIA

DIM-300-0-10V

- Dimmer 300W para tira LED monocolor
- Entrada regulación 0-10V

Ref.	P.V.
DIM-300-0/10-12	386,40 €

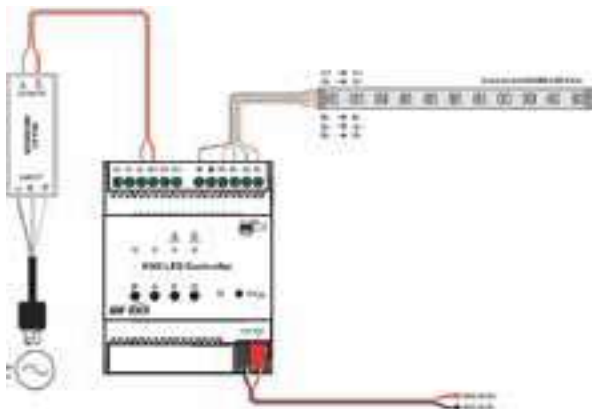
**DIMPAREDO-10V**

- Regulador 0/1-10V para montaje en caja universal
- Función de ON/OFF pulsando en la rueda
- Alimentación 220V-AC
- Válido para Fuentes Regulables 0/10V

Ref.	P.V.
DIMPAREDO-10V	60,17 €

DIMKNXRGBW4X5A

- Dimmer para control KNX, válido para tiras LED RGBW
- 4 Canales 5A simultáneo 12/24VDC
- Alimentación desde bus KNX para control
- Necesita de fuente externa 12 o 24 VDC para alimentación de tiras LED



Ref.	P.V.
DIMKNXRGBW4X5A	519,44 €

DIMDALI1D4X5A

- Dimmer para control DALI, válido para tiras LED monocolor
- 4 Canales 5A simultáneo 12/24VDC
- Sólo necesita 1 dirección DALI

Ref.	P.V.
DIMDALI1D4X5A	96,08 €




DALI - DT6

DIMDALIRGBW4X5A

- Dimmer para control DALI, válido para tiras LED RGB, RGB+ Blanco o CDC (3K-6K)
- 4 Canales 5A independientes 12/24VDC

Ref.	P.V.
DIMDALIRGBW4X5A	117,60 €



DALI - DT6

DALI - DT8



DIMDALI-DT8-RGBW

- Dimmer para control DALI, válido para tiras LED RGB, RGB+ Blanco o CDC (3K-6K)
- 4 Canales 5A independientes 12/24VDC

Ref.	P.V.
DIMDALI-DT8-RGBW	117,60 €

DALI - DT8



DIM-DALI-DT8-CDC

- Controlador DALI DT8 CV 12/24V 4x5A
- Permite controlar Tiras CDC, 2 salidas Led Frío y 2 salidas Cálido comunes.
- Regula y ajusta la Temperatura de Color.
- Ajuste Dirección Dali Manual o por Controlador Principal.
- Opción de control PUSH ON/OFF o Dimmado

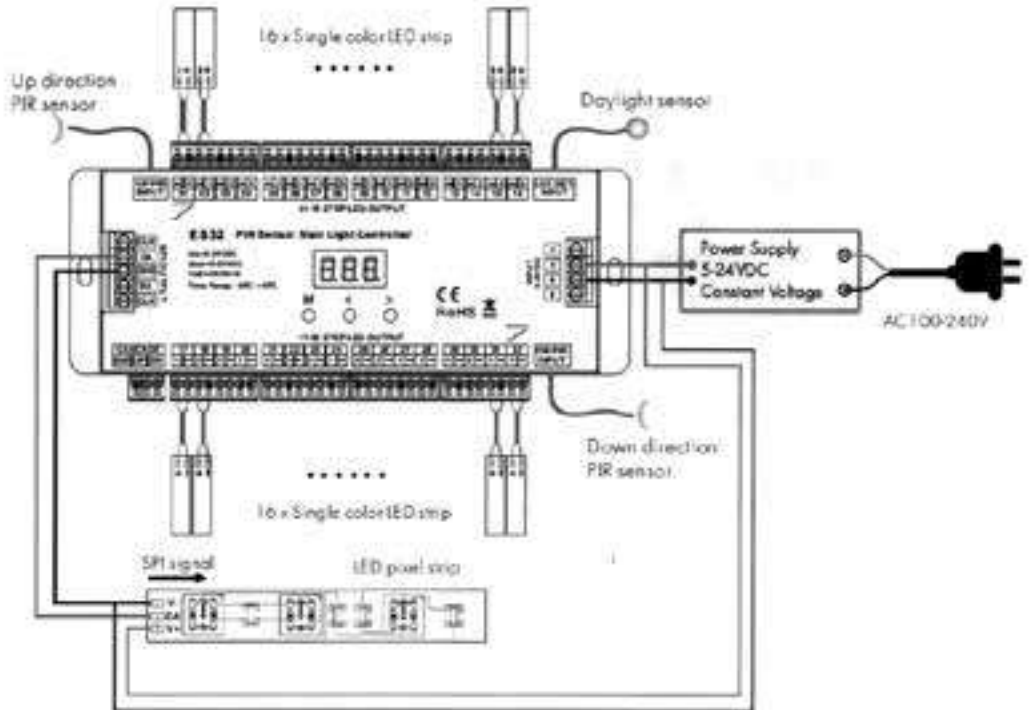
Ref.	P.V.
DIM-DALI-DT8-CDC	117,60 €

CONTROLADOR 32 SALIDAS 12/24-1A +PIXEL+PIR

- Permite seleccionar el número de salidas que queremos activar
- Se puede utilizar tanto el modo Tensión 12/24 como la tira pixel simultáneas
- Ajustes desde pantalla central OLED
- Salida de sincronización para poder ampliar el sistema con varios equipos
- Entrada Push para modo manual
- Entrada sensor luminico



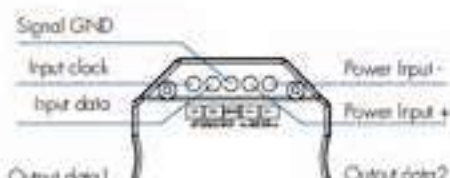
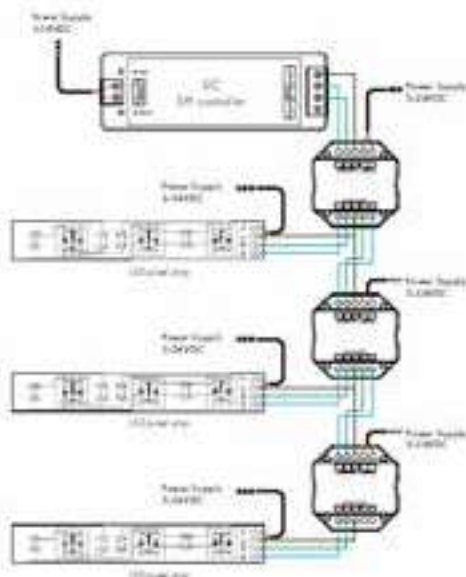
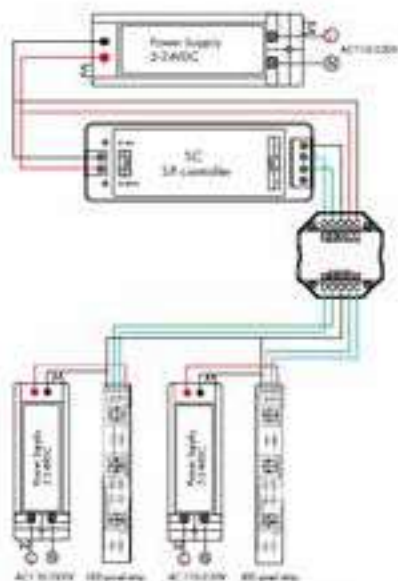
Ref.	P.V.
CONT-32-S-1 A+PIXEL	190,31 €



**AMP-SPI-2S**

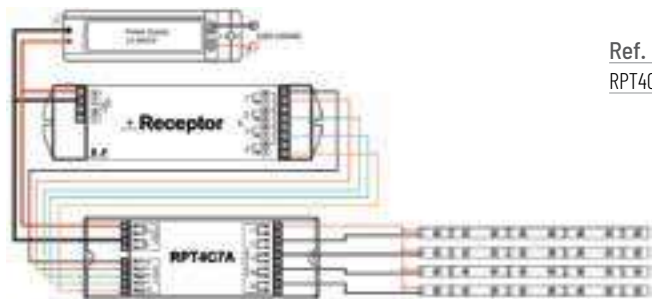
- Amplificador SPI (Tira LED Digital) 1 entrada 2 salidas
- Alimentación 5-24V
- Consumo 0.5 A máximo
- Permite amplificar señales SPI (PÍXEL LED) y repetir la misma señal para 2 salidas independientes

Ref.	P.V.
AMP-SPI-2S	79,70 €



RPT4C7A

- Amplificador 4 Canales
- 7A por Canal 12/24V
- 12V máx. 84W por canal, 24V máx. 168W por canal
- Válido monocolor, RGB+W



Ref.	P.V.
RPT4C7A	75,60 €

AMPLIFICADOR 5 CANALES 5 AMPERIOS CANAL

- AMPLIFICADOR RGB+CDC 5A CANAL 12/24VDC. CE.EMC-LVD

Ref.	P.V.
RPT5C5A	64,50 €



DMX-SPI-DEC

- Decodificador DMX512 a SPI (LED Digital Pixel-Com)
- Incorpora pantalla led para fácil programación
- Compatible con múltiples IC
- Diferentes modos de funcionamiento, DMX, Autónomo
- 32 Programas en modo Autónomo.

Ref.	P.V.
DMX-SPI-DEC	101,33 €



MANDO MRF-DMX-SPI

- Mando RF para controlar sistema Pixel de receptor DMX-SPI-DEC
- Válido solo para referencia DMX-SPI-DEC

Ref.	P.V.
MANDO MRF-DMX-SPI	35,18 €



**IP-SPI-4 SALIDAS (LED DIGITAL PÍXEL-COM)**

- Controlador Ethernet SPI 4 Salidas SPI 7A
- Servidor Web integrado para Programación y Configuración
- Protocolos ArNet y sACN E.1.3.1
- Compatible con múltiples IC
2811,2801,6803,3001,8806,9813
- RGB: 680 PÍXELX 4 CANALES
- RGBW:512 PÍXEL 4 CANALES
- 11 Modos de prueba integrados
- Alimentación 5-24VDC

Ref.	P.V.
IP-SPI-4 SALIDAS	623,70 €

**IP-SPI-16 SALIDAS (LED DIGITAL PÍXEL-COM)**

- Controlador Ethernet SPI 16 Salidas SPI 3A
- Servidor Web integrado para Programación y Configuración
- Protocolos ArNet y sACN E.1.3.1
- Compatible con múltiples IC
2811,2801,6803,3001,8806,9813
- RGB: 340 PÍXELX 16 CANALES
- RGBW:256 PÍXEL 16 CANALES
- 11 Modos de prueba integrados
- Alimentación 5-24VDC

Ref.	P.V.
IP-SPI-16 SALIDAS	987,00 €

**XB-C100
PROGRAMADOR EDITOR-REPRODUCTOR
DMX-UCS-512**

- Soporta programación de múltiples Chips DMX, Modo Programador y Reproductor desde tarjeta SD
- Batería interna para un uso de unas 10h
- Carga por Conector USB 5V (No Incluido)
- Permite grabar programaciones en SD con software LEEDIT y configuración controlador K1000C
- Soporte máximo de 512 Pixels RGB
- Soporta salida TTL y 485 3-4 hilos
- Cuenta con 22 modos de efectos Demo
- Pantalla táctil para manejo y configuración



Ref.	P.V.
XB-C100 DMX-UCS-512	899,00€

**T-1000S
CONTROLADOR PARA CHIPS
DMX USC512 Y WS2811 CON SD**

- Soporta múltiples Chips DMX 512 y WS2811, 2801, 2803...
- Soporte para 512 Pixel en modo DMX y 2048 en WS
- Función autónoma con tarjeta SD, almacena máximo 16 Programas diferentes
- Software libre de creación de programas y efectos LedEdit 2014 V2.44
- Conexión para 3 TTL o 485-DMX



Ref.	P.V.
T-1000S DMX USC512 y WS2811	899,00€

**SENSOR S-HF-RF-50-400LX**

- Sensor de Presencia y Radar con función de Crepuscular y transmisión de señal por RF
- La detección se puede realizar a través de plástico, vidrio y materiales delgados no metálicos
- Sensor de movimiento y sensor de luz natural integrado
- Alimentado por 12VDC de bajo voltaje, señal de salida RF 2.4G
- El área de detección, el tiempo de retardo y el nivel de brillo esperado se pueden configurar mediante un potenciómetro
- Área de detección Ø20m, altura montaje máx. 15m.
- Se puede emparejar por RF 2,4Ghz con nuestros modelos P-0-10V-RF-PUSH O DIM-TRIAC-100-1400W-DMX-0-10V+RF

Ref.	P.V.
S-HF-RF-50-400LX	42,11 €

RF 0/1-10V

**CONVERTIDOR DIM-4X-0-10V**

- Convertidor de RF a 4 canales 0-10V, alimentado por entrada AC o DC
- Salida 1 canal 0/1-10V señal, para conectar con drivers regulables 0/1-10V
- Entrada alto voltaje AC, Salida AC alto voltaje
- 0-10V o 1-10V salida seleccionable con interruptor DIP
- 256 niveles 0-100% regulación suave sin parpadeo
- Compatible con control remoto 2.4 Ghz zona única o múltiple
- Un regulador RF acepta hasta 10 controles remotos
- Función de transmisión automática: el controlador transmite automáticamente la señal a otro controlador a una distancia de control de 30 m
- Sincronizable con varios controladores

Ref.	P.V.
DIM-4X-0-10V	57,96 €

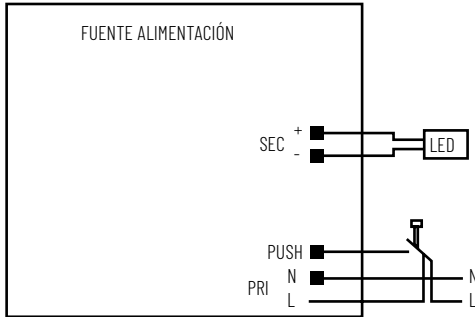
**MANDO MRF-P0-10VRF-4-ZONAS**

- Mando RF de 4 zonas válido para poder controlar tanto los modelos DIM-4X-0-10V, 4 canales Independientes como 4 unidades del modelo de 1 canal P-0-10V-RF-PUSH
- Dispone de las funciones de ON/OFF y DIMMER de las 4 zonas por separado y una opción para Apagado General
- Dispone de 3 Botones para memoria de ajuste de Brillo
- Dispone de un Slide Circular para un ajuste preciso del nivel de luminosidad de la zona deseada
- Emparejamiento sencillo pulsando el Botón de sincronización del equipo Receptor y luego los Botones de ON/OFF de la zona del mando que dese sincronizar. Para eliminar el emparejamiento pulsar la tecla sincronización del Receptor durante 5 Segundos hasta que la luz parpadee 5 veces.
- Un receptor puede memorizar múltiples mandos (máx. 10 unidades)

Ref.	P.V.
MRF-P0-10VRF-4-ZONAS	35,81 €

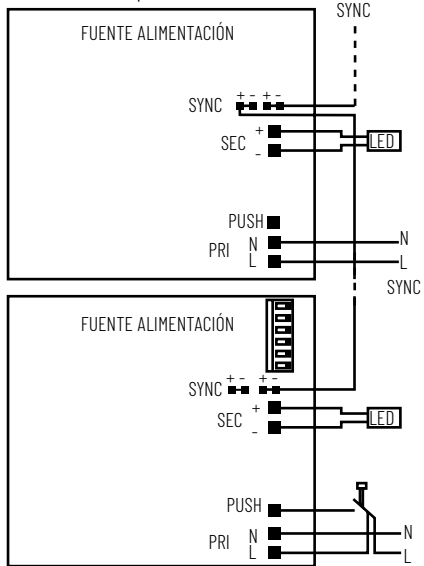
ESQUEMAS DE MONTAJE

PUSH SIMPLE:

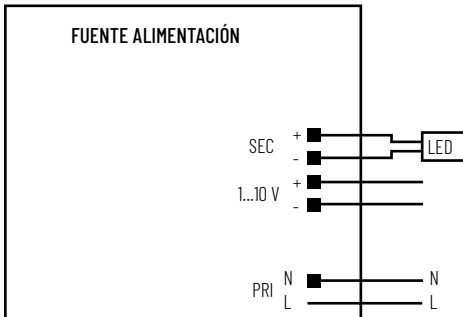


PUSH MÚLTIPLE CONEXIÓN:

- Máximo de 10 equipos en modo sincronización con un solo pulsador

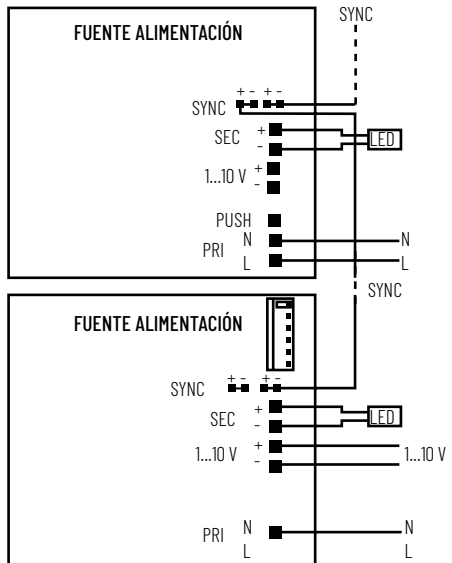


1-10 SIMPLE:

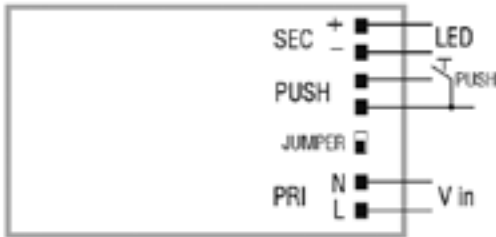


1-10 MÚLTIPLE CONEXIÓN:

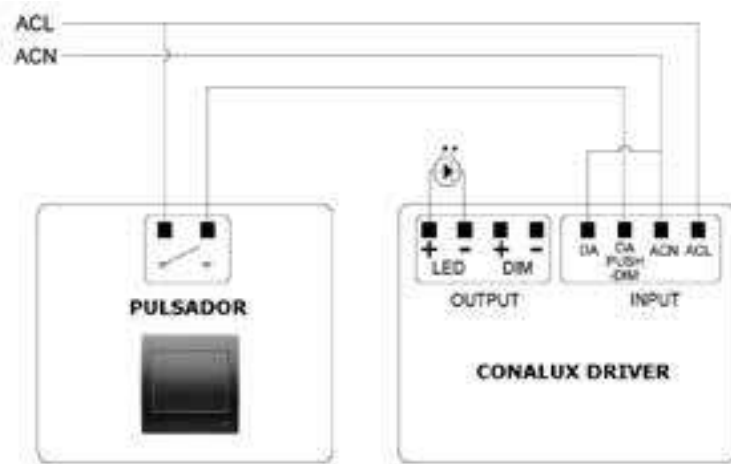
- Máximo de 10 equipos en modo sincronización con un solo pulsador



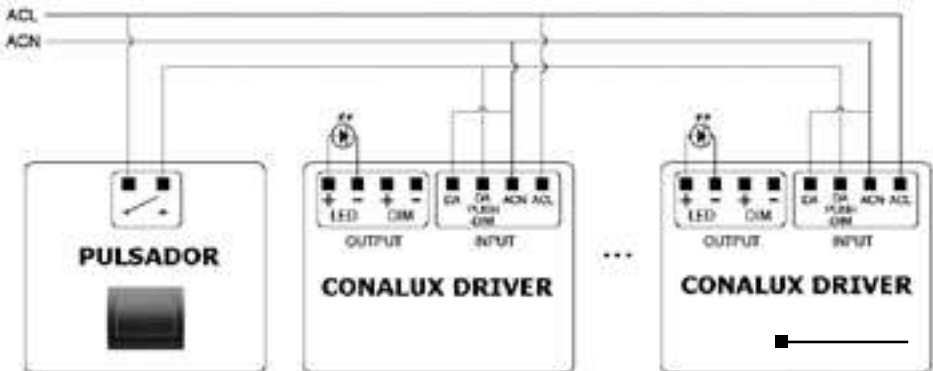
ESQUEMA CONEXIÓN PUSH 6W:



ESQUEMA CONEXIÓN PUSH MÚLTIPLE CONALUX 12-40W:

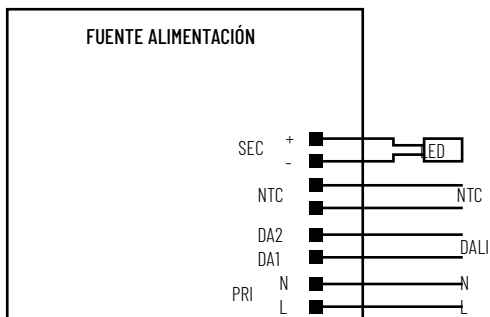


ESQUEMA CONEXIÓN PUSH MÚLTIPLE CONALUX 12-40W (SIN CABLE SYNC):



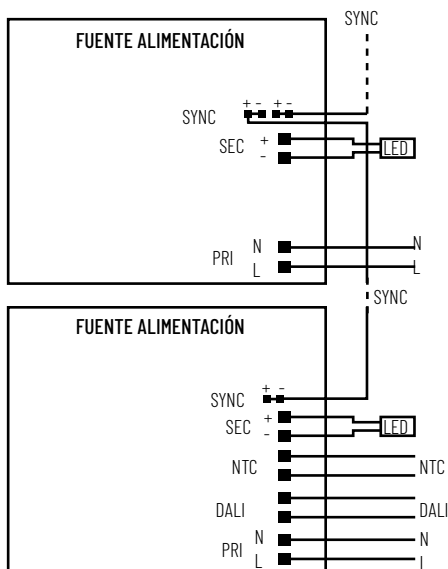
ESQUEMAS DE MONTAJE

DALI SIMPLE:



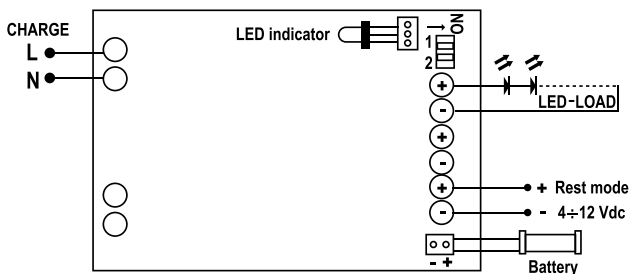
DALI CONEXIÓN MÚLTIPLE:

- Máximo 10 equipos en serie



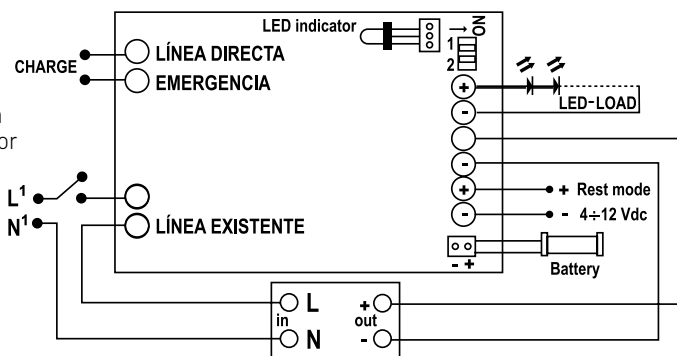
KIT EMERGENCIA RED:

MODO EMERGENCIA SOLO:



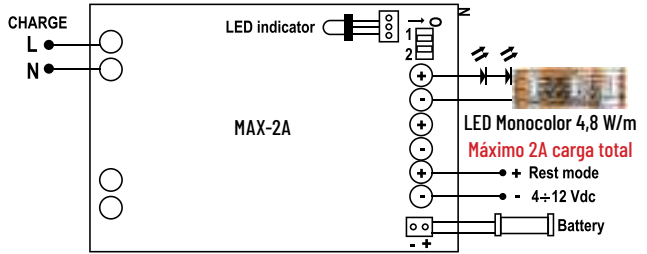
MODO EMERGENCIA Y RED:

- Se necesitan dos líneas AC 1 para emergencia fija charge y otra para alimentar el driver, normalmente la existente que pasa por el interruptor



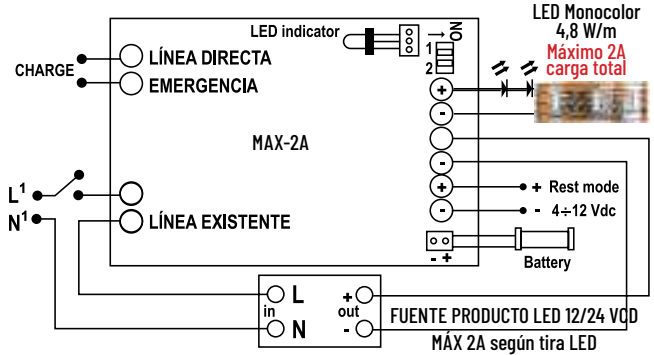
FUENTE PRODUCTO LED

MODO EMERGENCIA SÓLO PARA TIRA LED 4.8W:

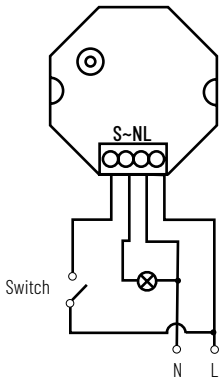


MODO EMERGENCIA Y RED:

- Se necesitan dos líneas AC 1 para emergencia fija charge y otra para alimentar el driver, normalmente la existente que pasa por el interruptor

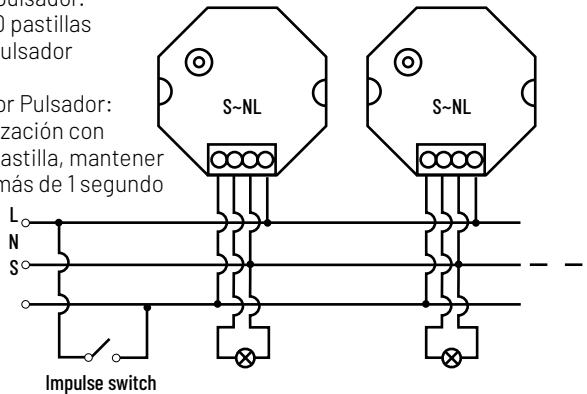


TRIAC AC MONTAJE SIMPLE:

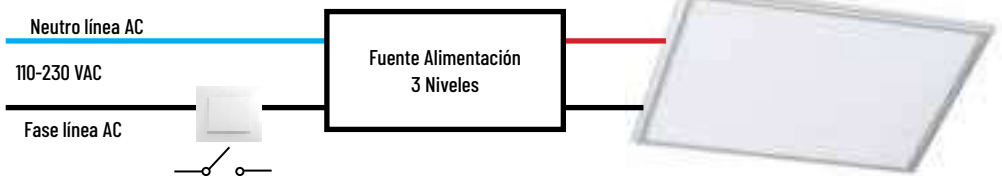


TRIAC AC MONTAJE MÚLTIPLE:

- Con un solo pulsador. Máximo de 30 pastillas con un solo pulsador
- Encendido por Pulsador: Para sincronización con más de una pastilla, mantener la pulsación más de 1 segundo



MONTAJE 3 NIVELES (EJEMPLO REF. 5003-36W):



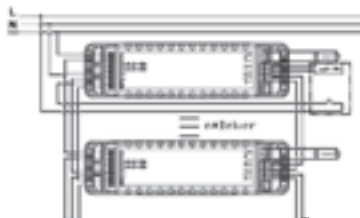
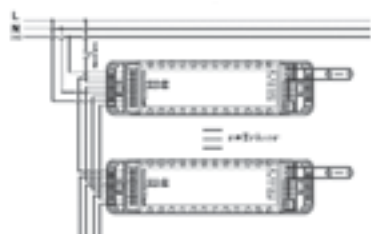
ESQUEMAS DE MONTAJE

ESQUEMA FR75-12/24:



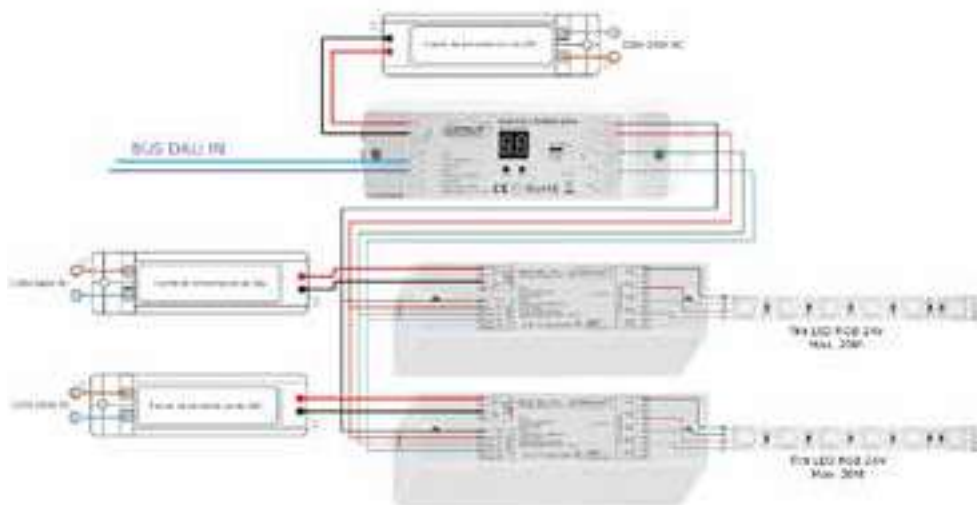
Esquema Conexión Múltiple Push

Esquema Conexión Múltiple 1-10



Señal 1-10 del Controlador

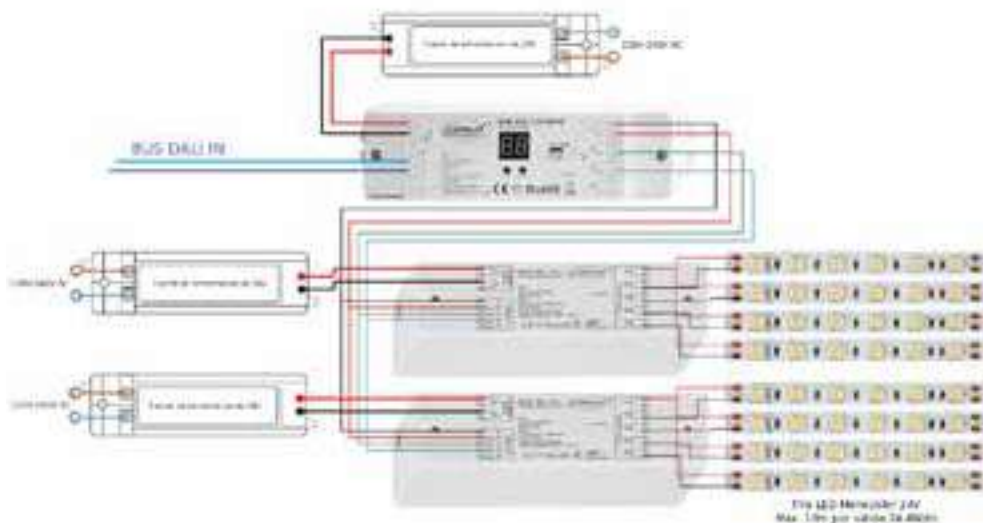
DALI AMPLIFICADORES RGB



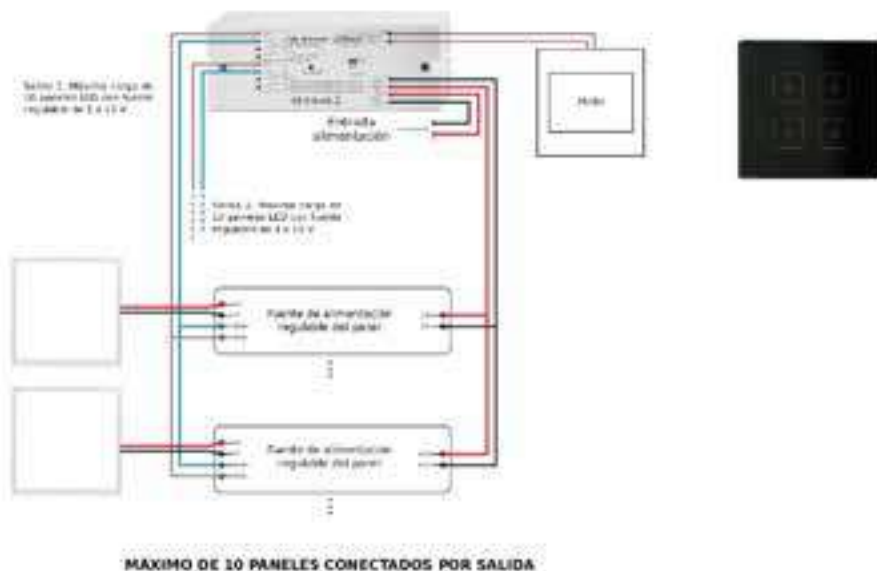
Interruptor

Aplicación LED de 20-40W máximo

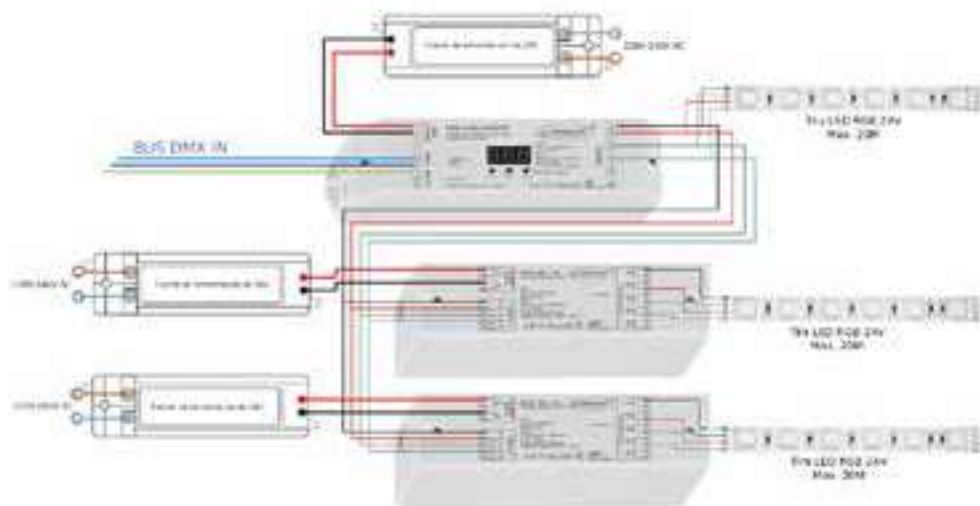
DALI AMPLIFICADORES RPT 4C- MONOCOLOR



DIM RF2 0-10V_MANDO RF Y PULSADOR LOCAL



DMX+AMPLIFICADORES RPT-4C RGB



ILUMINACIÓN NACO, S.L.

CENTRAL

Ronda Norte, s/n . Pol. Ind. Virgen de la Salud
46950 · Xirivella (Valencia)
Tel. 96 313 72 90 · Fax 96 399 02 10
administracion@iluminaco.com
www.conalux.com

DELEGACIÓN MADRID

C/ Vedra, 2
(posterior Avda. de Entrevías, 98-100)
28053 · Madrid
Tel. 91 785 07 88 · 91 018 26 55
Fax 91 785 45 65
conaluxmadrid@iluminaco.com

DELEGACIÓN ALICANTE

C/ de la Libra, parc. R-22. Nave 4
Pol. Ind. Las Atalayas
03114 · Alicante
Tel. 96 528 24 19 · Fax: 96 528 66 09
conaluxalicante@iluminaco.com

DELEGACIÓN CATALUÑA

Tel. 672 07 86 79